

2021년 국민 독서실태 조사

2021. 12.

■ 연구 수행 기관

재단법인 한국출판연구소 (이사장 박몽구)

■ 책임연구자

백원근 (책과사회연구소 대표, 한국출판연구소 연구위원)

■ 공동연구자

이순영 (고려대학교 국어교육과 교수)

이기재 (한국방송통신대학교 정보통계학과 교수)

강현철 (호서대학교 빅데이터학과 교수)

이정수 (서울도서관 관장)

안찬수 (책읽는사회문화재단 상임이사)

조영수 (책으로따뜻한세상만드는교사들 대표, 창문여자중학교 교사)

김정명 (신구대학교 미디어콘텐츠과 겸임교수)

전상현 (현대리서치연구소 연구본부 이사)

주선미 (한국출판연구소 연구원)

■ 보조연구자

정병현 (현대리서치연구소 연구본부 과장)

김경희 (전 한국출판연구소 연구원)

■ 설문 조사 기관

주식회사 현대리서치연구소 (대표 이상경)

■ 설문 문항 자문 (성명 가나다순)

강원영(한국도서관협회 수석팀장), 구본희(관악중학교 교사), 김은하(책과교육연구소 대표), 도영민(밀리의 서재 독서라이프팀 팀장), 배종빈(분당서울대병원 정신건강의학과 교수), 백영숙(어린이와작은도서관협회 이사장), 백화현(서울시교육청 독서토론교육자문관), 서우석(서울시립대학교 도시사회학과 교수), 서혁(한국독서학회 회장, 이화여자대학교 국어교육과 교수), 서현숙(삼척여자고등학교 교사), 신준봉(중앙일보 기자), 오선경(성공독서코칭 대표), 오지은(광진정보도서관 관장), 이성민(한국방송통신대학교 미디어영상학과 교수), 이은호(교보문고 차장), 이중호(한국출판콘텐츠 대표), 이태숙(서울덕수초등학교 교사), 한주리(서일대학교 미디어출판학과 교수), 홍진형(리디 일반도서/셀렉트/페이퍼그룹 그룹장), 황금숙(대림대학교 문헌정보학과 교수)

【이용자를 위하여】

1. 이 보고서는 2021년 09월 01일~2021년 11월 12일 실시한 “2021년(제19회) 국민 독서실태 조사”의 결과를 집계·분석한 결과임.
2. 보고서의 내용 중 항목별 조사 결과는 설문지 응답 항목의 순서와 별도로 활용 빈도가 높은 항목 위주로 정렬하여 편집하였음.
3. 조사 대상은 성인과 초·중·고 학생으로 구분하여 조사를 수행하였으며, 조사에 대한 세부적인 내용은 조사 개요에서 상세히 설명함.
4. 조사 결과의 통계표 작성 시 “해당 사항 없음”은 「 - 」으로 표시하였음.
5. 응답 수치는 반올림으로 인하여 부분 합과 전체 합이 일치하지 않을 수 있음.
6. 가중치 부여
설문 조사된 표본 구성비와 모집단 구성비 간의 차이를 보정하기 위해 성인, 학생 표본 모두 표본설계에 따른 사후 가중치를 산출하여 조사 결과 분석에 적용함. 성·연령·지역별 가중치는 소수점으로 계산하여 반올림되기 때문에 응답자 특성별 사례 수의 합계는 전체 사례 수와 미세한 차이가 발생할 수 있음.
7. 조사에 대한 세부적인 사항과 본 조사에서 사용한 용어에 대한 설명은 조사 개요에서 상세히 설명하였음.
8. 문의
수록된 조사 결과에 대한 문의 사항은 문화체육관광부 출판인쇄독서진흥과 (☎ 044-203-3240) 또는 재단법인 한국출판연구소(☎ 02-739-9040)로 문의하시기 바람.

목차

◎ 조사 결과 요약	9
제1부 : 조사 개요	27
I. 조사 개요	29
II. 표본 설계	37
III. 실사 및 자료 처리	57
 제2부 : 조사 결과	69
I. 독서율과 독서량	71
1. 독서율	71
2. 독서량	82
3. 본인의 독서량 평가	92
II. 독서생활	94
1. 여가시간 및 독서시간	94
2. 독서 빈도	107
3. 독서 장소	109
4. 독서 선호도	111
5. 독서 목적	113
6. 독서 계기	115
7. 독서의 유용성	117
8. 독서의 유용성 정도 (성인)	119
9. 독서 장애 요인	121
III. 책의 선택	123
1. 도서 선택 시 이용 정보	123
2. 도서 선택 시 도움을 받는 사람 (학생)	125
3. 도서 입수 경로	127
4. 독서 분야 선호도	129
5. 도서 구입처	134
6. 도서 구입량	138
7. 도서 구입비	140

IV. 독서 환경	142
1. 독서 대화	142
2. 가정(부모)과 학교(교사)의 독서 권장	144
3. 부모님의 책 읽어주기 빈도	147
4. 직장의 독서 환경 (성인)	149
5. 학교의 아침독서 및 독서 지도 (학생)	151
6. 도서관 이용	161
7. 학교도서관 이용 (학생)	171
V. 독서 활동, 독서 동아리 활동, <한 학기 한 권 읽기> 참여	179
1. 독서 활동	179
2. 독서 동아리 활동	191
3. <한 학기 한 권 읽기> (학생)	203
VI. 독서 진흥 방안 (학생)	210
1. 학생들이 학교와 부모에게 바라는 점	210
VII. 코로나19 이후 독서 생활 변화	214
1. 코로나19 발생 이후 독서 생활 변화	214
VIII. 전자책/웹소설/오디오북 이용	216
1. 전자책 등 매체별 이용 기간	216
2. 전자책 등 매체별 이용 기기	218
3. 전자책 등 매체 이용 이유	220
4. 전자책 등 매체 이용 유형	227
5. 유료 구독 이용 경험	229
6. 각색/극화/요약한 오디오북 이용 경험	233
7. 전자책/웹소설/오디오북 개선 사항	237

참고 : 독서 지표 분석	239
I. 독서의 범위에 대한 의견	241
II. 독서 환경이 독서 지표에 미치는 영향	242
III. 지역별 독서 지표	243
IV. 해외 독서실태	244
1. 미국인의 독서실태	244
2. 일본인의 독서실태	245
 부록 : 설문지 및 기본통계표	247
● 설문지(성인)	249
● 설문지(학생)	263
● 기본통계표(성인)	277
● 기본통계표(학생)	381

요약

조사 결과 요약

조사 결과 요약

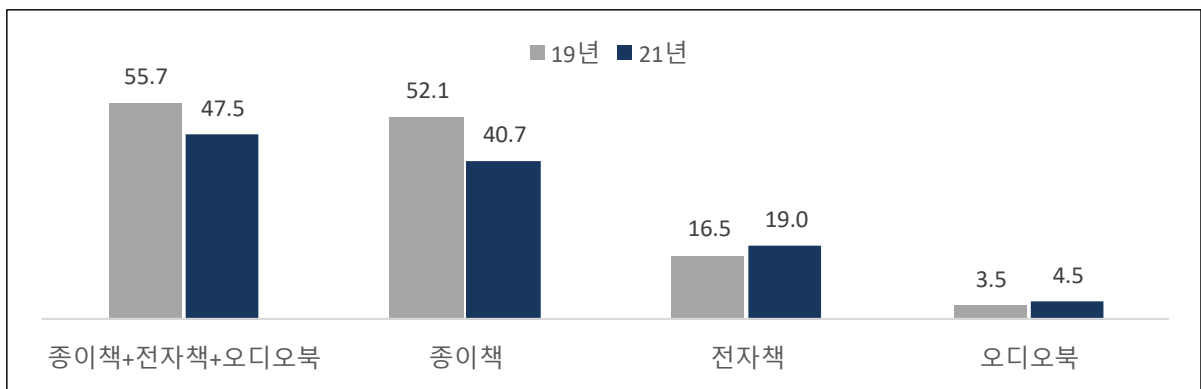
독서율 및 독서량

1) 독서율

- <2021년 국민 독서실태 조사> 결과, 만 19세 이상 성인 중 지난 1년간(2020.9~2021.8) 교과서·학습참고서·수험서를 제외한 일반도서를 한 권 이상 읽은 ‘연간 종합 독서율’(종이책, 전자책, 오디오북 중 한 가지 이상을 읽거나 들은 비율)은 성인 47.5%, 학생 91.4%임. 2년 전(2019년) 대비 성인은 8.2%p 감소하고, 학생은 0.7%p 감소함.
- ‘종이책’ 기준 연간 독서율은 성인 40.7%, 초·중·고 학생 87.4%임.
- ‘전자책’ 기준 연간 독서율은 성인 19.0%, 초·중·고 학생 49.1%임.
- ‘오디오북’ 기준 연간 독서율은 성인 4.5%, 초·중·고 학생 14.3%임.

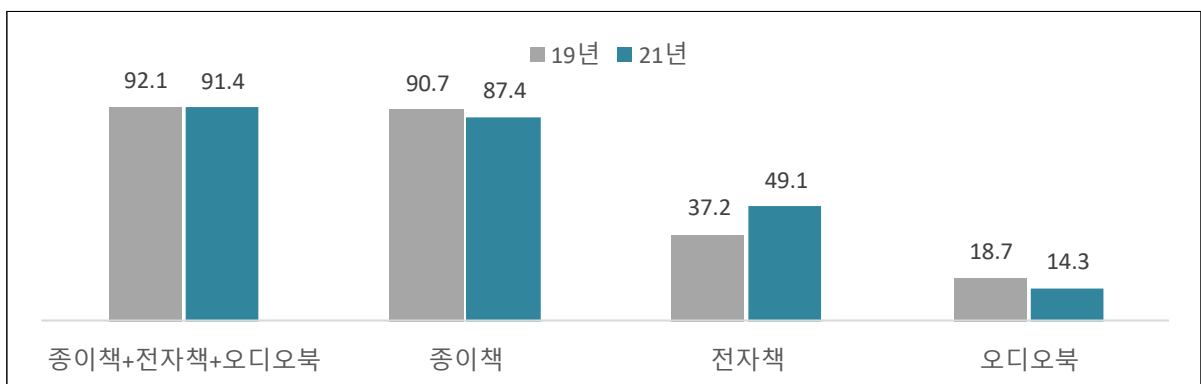
[그림 1] 연간 매체별 독서율 비교 (성인)

[단위 : %]



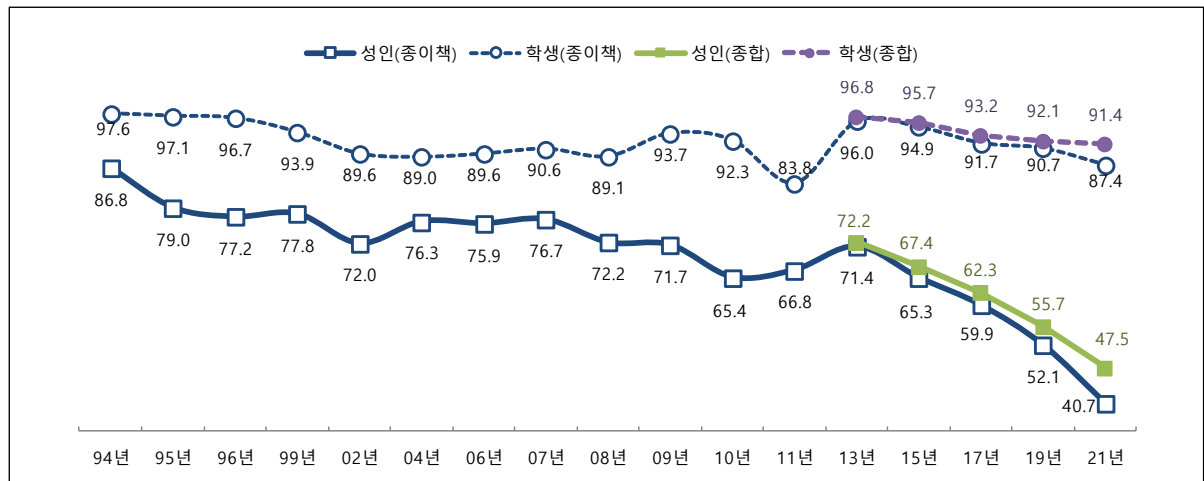
[그림 2] 연간 매체별 독서율 비교 (학생)

[단위 : %]



[그림 3] '독서율' 변화 추이(성인·학생)

[단위 : %]



용어 정의

독서 : 교과서, 학습참고서, 수험서는 제외하며, 웹소설(장르소설)을 포함한 일반도서(종이책, 전자책) 읽기와 오디오북 듣기

전자책 : 컴퓨터, 스마트폰, 스마트패드/태블릿PC, 전자책 전용 단말기 등을 이용하여 화면으로 읽는 책

오디오북 : 일반도서를 음성으로 읽어주는 것으로 라디오·팟캐스트 등의 방송이나 도서 이외의 내용은 제외

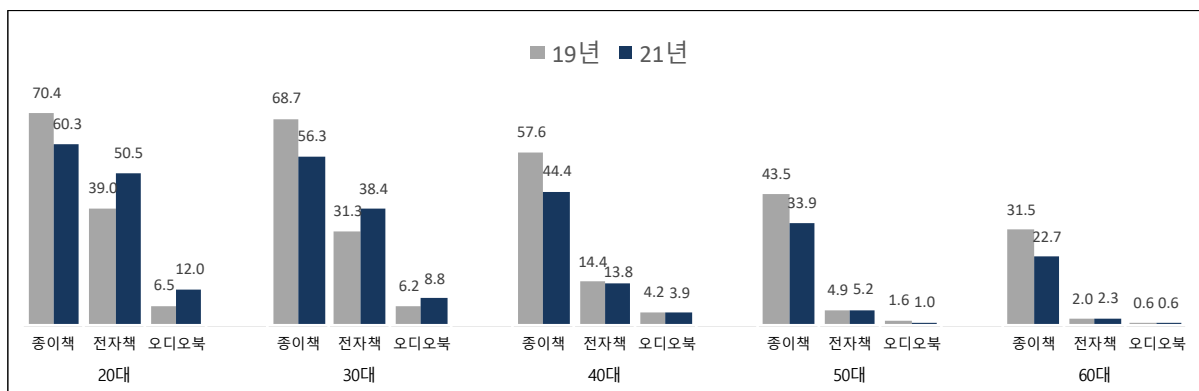
연간 독서율 : 지난 1년 동안 일반도서를 1권 이상 읽은 사람의 비율

종합 독서율 : 2013년 이전은 종이책 독서율 / 2013년~2017년은 종이책+전자책 독서율 / 2019년 이후는 종이책+전자책+오디오북 독서율

- 2021년 성인의 연간 독서율은 독서 매체별로 ‘종이책’ 40.7%, ‘전자책’ 19.0%, ‘오디오북’ 4.5%임. 직전 조사인 2019년 대비 종이책은 11.4%p 감소한 반면 전자책은 2.5%p 증가하고 오디오북도 1.0%p 증가함.
- 2021년 조사 결과 2019년 대비 성인 전체 연령대의 종이책 독서율 감소가 10%p 전후로 큰 반면, 20~30대에서 전자책과 오디오북 독서율 증가가 뚜렷하게 나타남.

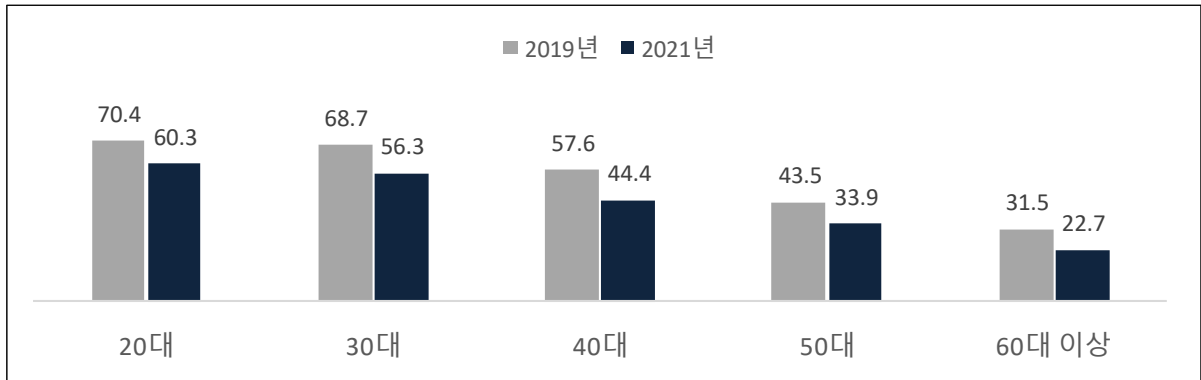
[그림 4] 연간 매체별 독서율 변화 (성인)

[단위 : %]



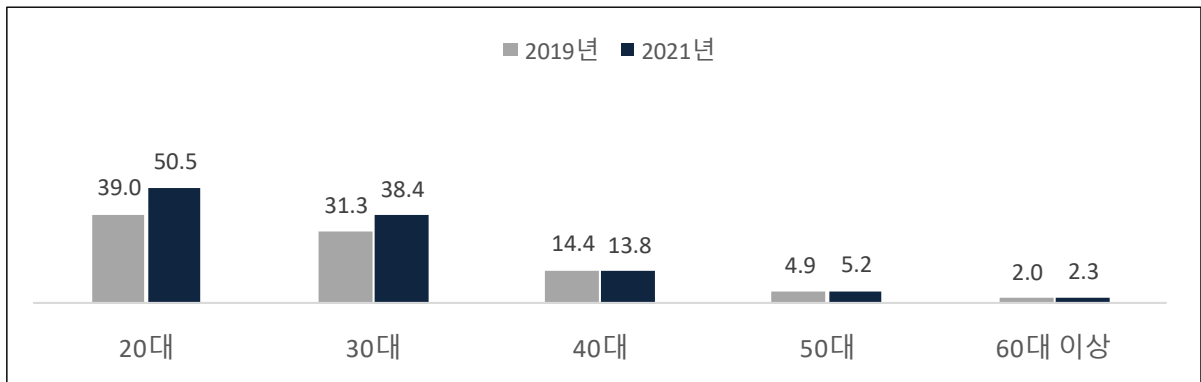
[그림 5] 연령별 종이책 독서율 변화 (성인)

[단위 : %]



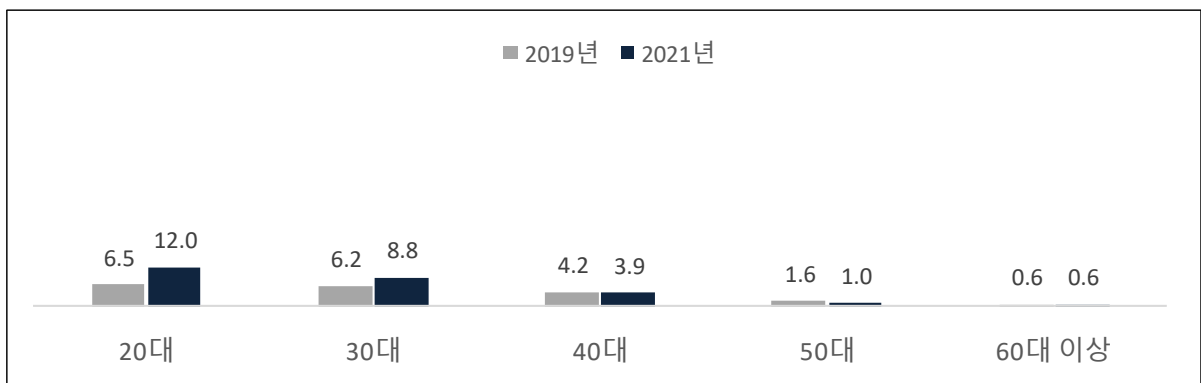
[그림 6] 연령별 전자책 독서율 변화 (성인)

[단위 : %]



[그림 7] 연령별 오디오북 독서율 변화 (성인)

[단위 : %]



[표 1] 매체별 이용률 변화 추이 (성인)

[단위 : %]

구 분		2017년			2019년				2021년			
		종이책	전자책	종이책 + 전자책	종이책	전자책	오디오 북	종이책 + 전자책 + 오디오 북	종이책	전자책	오디오 북	종이책 + 전자책 + 오디오 북
전체		59.9	14.1	62.3	52.1	16.5	3.5	55.7	40.7	19.0	4.5	47.5
성별	남성	58.2	15.8	61.3	50.4	17.9	2.8	55.1	40.4	20.1	4.7	48.1
	여성	61.5	12.3	63.3	53.9	15.1	4.1	56.3	41.1	17.9	4.4	46.9
연령 대별	19~29세	73.5	34.7	78.7	70.4	39.0	6.5	77.8	60.3	50.5	12.0	78.1
	30~39세	68.9	22.7	73.1	68.7	31.3	6.2	75.3	56.3	38.4	8.8	68.8
	40~49세	61.9	13.8	64.3	57.6	14.4	4.2	60.9	44.4	13.8	3.9	49.9
	50~59세	52.2	3.5	53.2	43.5	4.9	1.6	44.9	33.9	5.2	1.0	35.7
	60세 이상	47.8	1.3	48.1	31.5	2.0	0.6	32.4	22.7	2.3	0.6	23.8
학력	중졸이하	44.2	1.4	44.4	20.6	0.6	0.4	20.9	12.0	0.2	0.0	12.2
	고졸/고퇴	49.3	5.0	50.7	39.0	7.0	1.3	41.8	29.2	5.6	1.4	32.0
	대재이상	73.1	25.1	77.1	71.7	28.4	6.0	76.8	57.7	34.3	8.2	69.2
직업	관리/전문/사무직	77.4	26.9	82.4	77.1	30.0	5.7	82.6	62.5	38.3	7.9	77.3
	판매/서비스직	53.0	13.3	56.4	46.3	14.9	2.7	51.6	38.6	17.3	3.4	45.9
	생산직	40.4	4.8	41.7	28.2	9.3	1.6	32.0	20.2	6.1	1.1	23.1
	자영업	50.6	6.8	51.8	42.0	9.4	1.9	44.8	29.8	7.9	1.9	34.1
	학생	83.1	42.3	86.7	85.6	44.8	8.3	89.4	77.0	65.2	19.6	91.1
	전업주부	60.3	6.8	60.9	46.5	7.0	3.2	47.3	34.9	8.1	3.4	36.3
	은퇴/무직/기타	65.9	5.4	67.6	43.8	6.1	1.8	44.8	36.8	5.6	1.2	38.8
가구 소득	200만 원 미만	49.1	4.4	50.6	29.1	4.1	0.6	29.9	18.9	4.2	1.0	20.4
	200-300만 원 미만	52.5	8.9	54.3	45.6	11.4	1.6	47.9	28.2	8.3	1.6	31.3
	300-400만 원 미만	58.8	13.1	61.2	49.8	15.8	3.2	54.5	39.3	18.0	4.0	45.2
	400-500만 원 미만	65.6	18.6	68.7	57.9	20.4	4.0	61.9	46.0	23.6	5.5	54.4
	500만 원 이상	72.4	24.5	75.5	70.3	25.9	6.7	75.1	54.8	28.8	7.6	65.4

- 초·중·고 학생의 매체별 연간 독서율은 ‘종이책’ 87.4%, ‘전자책’ 49.1%, ‘오디오북’ 14.3% 순으로 나타났으며, 2019년 대비 종이책은 3.3%p 감소하고 전자책은 11.9%p 증가함. 오디오북은 4.4%p 감소함.
- 초등학생의 종이책 연간 독서율은 2019년의 94.8%에서 2021년에 93.2%로 1.6%p 감소, 중학생은 91.6%에서 87.0%로 4.6%p 감소, 고등학생은 86.3%에서 82.1%로 4.2%p 감소하여 모든 학교급에서 감소 추세를 나타냄.
- 전자책 연간 독서율은 초등학생이 2019년 대비 8.1%p 증가한 48.9%, 중학생이 20.3%p 증가한 50.9%, 고등학생이 7.6%p 증가한 47.4%로 나타남.
- 오디오북의 학교급별 연간 독서율(청취율)은 중학생의 경우 2019년과 동일한 11.6%였으나, 초등학생은 2년 전 대비 7.6%p 감소한 23.3%, 고등학생은 6.1%p 감소한 7.8%로 나타남.

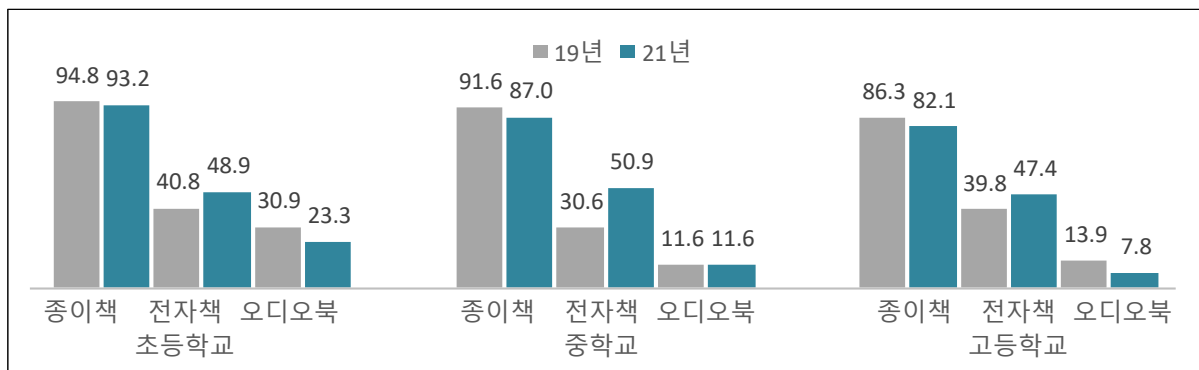
[표 2] 학교급별 매체별 연간 독서율 (학생)

[단위 : %]

구 분		사례 수	종이책		전자책		오디오북	
			2019	2021	2019	2021	2019	2021
전체		3,320	90.7	87.4	37.2	49.1	18.7	14.3
학교 급별	초등학교	1,117	94.8	93.2	40.8	48.9	30.9	23.3
	중학교	1,095	91.6	87.0	30.6	50.9	11.6	11.6
	고등학교	1,108	86.3	82.1	39.8	47.4	13.9	7.8

[그림 8] 학교급별 매체별 연간 독서율 변화 (학생)

[단위 : %]



[표 3] 매체별 이용률 변화 추이 (학생)

[단위 : %]

구 분			2017년			2019년				2021년			
			종이책	전자책	종이책 + 전자책	종이책	전자책	오디오 북	종이책 + 전자책 + 오디오 북	종이책	전자책	오디오 북	종이책 + 전자책 + 오디오 북
전체			91.7	29.8	93.2	90.7	37.2	18.7	92.1	87.4	49.1	14.3	91.4
성별	남성		90.1	25.6	91.7	86.7	33.1	16.3	88.8	85.0	42.4	12.0	89.1
	여성		93.4	34.5	94.9	95.1	41.7	21.2	95.7	90.1	56.2	16.8	94.0
학교급	초등		96.8	34.1	98.0	94.8	40.8	30.9	96.1	93.2	48.9	23.3	95.9
	중등		92.5	30.0	94.1	91.6	30.6	11.6	92.2	87.0	50.9	11.6	91.9
	고등		87.2	26.5	89.1	86.3	39.8	13.9	88.5	82.1	47.4	7.8	86.6
학교급 *성별	초등학교	남	96.0	27.5	96.7	92.2	38.3	27.8	94.1	93.7	39.0	19.7	95.3
		여	97.8	41.3	99.4	97.5	43.5	34.2	98.2	92.7	59.4	27.1	96.5
	중학교	남	91.7	24.8	93.2	88.1	23.6	8.3	88.6	84.0	44.9	9.4	89.8
		여	93.4	35.5	95.0	95.4	38.2	15.2	96.0	90.2	57.4	14.0	94.0
	고등학교	남	84.6	24.8	86.9	80.7	36.8	13.1	84.3	77.2	43.3	6.8	82.2
		여	90.0	28.5	91.5	92.5	43.0	14.8	93.2	87.4	51.8	8.9	91.5
학교급 *학년	초등학교	4학년	98.6	30.1	99.2	97.2	38.5	32.8	97.5	95.4	47.7	28.3	97.5
		5학년	97.4	38.5	97.9	97.5	46.6	40.9	98.6	89.9	46.2	22.3	93.4
		6학년	94.7	33.8	96.9	89.2	37.0	18.1	92.0	94.2	52.6	19.1	96.5
	중학교	1학년	94.6	32.6	95.7	93.1	33.6	14.9	93.7	88.0	53.0	14.1	94.0
		2학년	91.6	28.8	93.1	89.7	30.7	11.7	90.8	90.8	50.0	8.2	92.8
		3학년	91.5	28.8	93.6	92.1	27.9	8.6	92.1	81.9	49.5	12.5	88.4
	고등학교	1학년	93.8	29.0	95.0	88.8	42.9	18.1	90.4	84.5	47.2	6.4	88.4
		2학년	89.0	26.4	92.6	85.5	38.1	9.0	88.7	82.8	46.1	8.1	87.0
		3학년	79.4	24.4	80.2	85.1	38.8	15.0	86.9	78.6	49.0	9.0	84.2
지역 규모	대도시		91.0	31.1	93.2	91.2	36.1	17.1	92.3	86.0	49.2	13.8	90.7
	중소도시		91.7	28.8	92.8	90.1	38.4	18.4	91.9	89.7	49.0	14.9	93.4
	읍면		95.1	29.9	96.6	91.0	36.9	22.5	92.3	86.0	48.8	14.1	88.9

2) 독서량

○ 연간 종합 독서량(종이책+전자책+오디오북)

- 성인 전체 평균 4.5권(독서자 기준 9.5권)
- 초·중·고 학생 전체 평균 34.4권(독서자 기준 37.6권)

[초등학생 66.6권, 중학생 23.5권, 고등학생 12.6권]

- 2019년 대비 성인 3.0권 감소, 학생 6.6권 감소

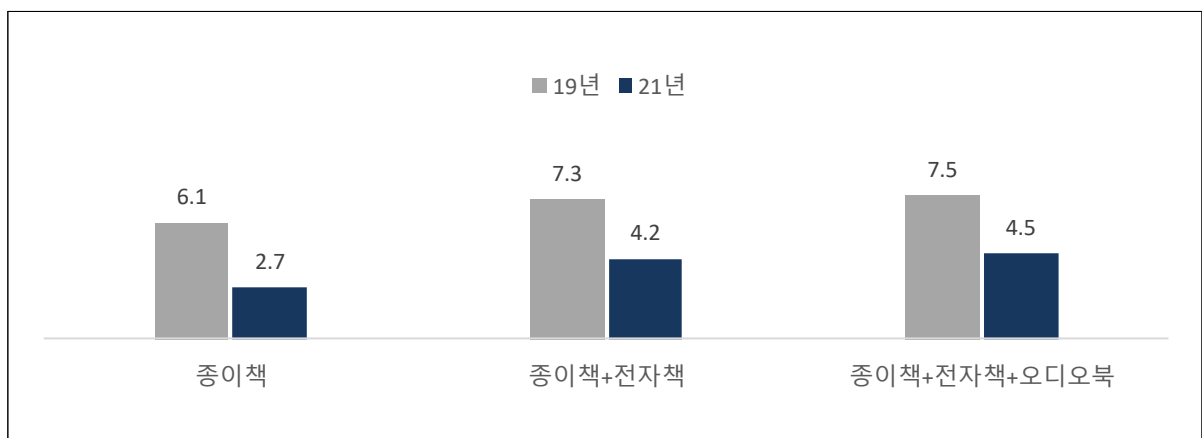
[초등학생 20.3권 감소, 중학생 2.0권 감소, 고등학생 0.1권 증가]

○ 매체별 연간 독서량

- 성인 : 종이책 2.7권, 전자책 1.5권, 오디오북 0.3권
- 초·중·고 학생 : 종이책 24.8권, 전자책 8.2권, 오디오북 1.4권

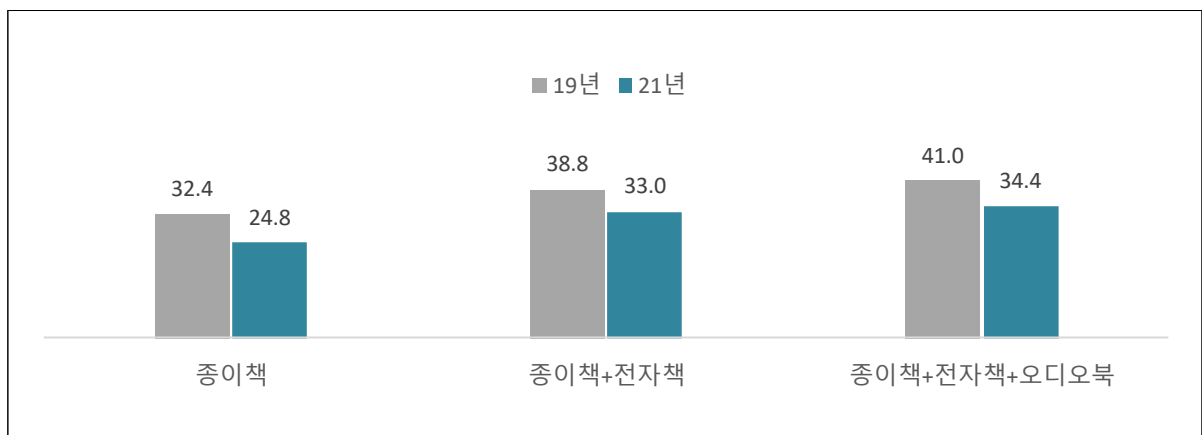
[그림 9] 연간 독서량 비교 (성인)

[단위 : 권]



[그림 10] 연간 독서량 비교 (학생)

[단위 : 권]



» 본인의 독서량 평가

- 독서자 중에서 성인의 45.3%, 학생의 41.1%는 ‘자신의 독서량이 부족하다’고 인식함.
- 연간 독서량이 적을수록 본인의 독서량이 부족하다고 생각하는 비율이 높게 나타남.

» 독서 빈도

- 성인 중 책(종이책/전자책/웹소설/오디오북)을 ‘매일’ 읽거나 듣는 비율은 7.0%, ‘일주일에 몇 번’ 읽는 비율은 21.0%임. ‘습관적 독자’라 할 수 있는 ‘일주일에 한 번 이상 읽는 비율’은 28.0%임.
- 초·중·고 학생은 ‘매일’ 책을 읽거나 듣는 비율이 23.1%이며, ‘일주일에 몇 번’ 접하는 비율은 34.6%로 성인 대비 습관적인 독서 비율이 높게 나타남.

[표 4] 매체별 이용 빈도 (성인·학생)

[단위 : %]

구 분	매일	일주일에 몇 번	한 달에 한두 번	몇 달에 한 번	전혀 안 읽는다
성인	7.0	21.0	12.8	6.6	52.5
학생	23.1	34.6	18.5	14.8	8.8

*학생 무응답 0.2%

» 매체별 이용 시간

- 책을 읽지 않은 사람을 포함한 성인의 평일 평균 독서 시간은 총 20.4분(독서자 기준은 43.1분), 초·중·고 학생은 72.1분(독서자 기준 77.2분)으로 나타남.

[표 5] 매체별 이용 시간 (성인)

[단위 : 분]

구 분	전체 평균		독서자 평균	
	평일	휴일	평일	휴일
종이책	12.4	15.9	26.2	33.5
전자책	6.6	9.8	13.9	20.7
오디오북	1.4	1.6	3.0	3.3
합계	20.4	27.3	43.1	57.5

[표 6] 매체별 이용 시간 (학생)

[단위 : 분]

구 분	전체 평균		독서자 평균	
	평일	휴일	평일	휴일
종이책	36.1	42.3	38.7	45.6
전자책	29.3	42.4	31.4	45.6
오디오북	6.7	8.5	7.1	9.1
합계	72.1	93.2	77.2	100.3

» 전년 대비 독서 시간의 변화(증감 인식)

- 성인 : ‘증가’ 14.8%, ‘감소’ 15.9%, ‘변함없음’ 69.3%
- 초·중·고 학생 : ‘증가’ 35.6%, ‘감소’ 31.3%, ‘변함없음’ 32.9%

» 독서 장소

- 주로 ‘집’에서 독서한다는 비율이 성인(60.3%)과 학생(55.4%) 모두 높고, 이어서 성인은 ‘밖에서 이동할 때’(10.2%), 학생은 ‘학교’(교실 18.7%, 학교도서관 5.6%) 순

» 독서의 목적

- 성인 : ‘새로운 지식과 정보’(26.9%), ‘교양·상식 쌓기’(20.3%), ‘위로와 평안’(17.0%) 순
- 학생 : ‘새로운 지식과 정보’(27.8%), ‘책 읽기가 즐거워서’(15.3%), ‘교양·상식 쌓기’(10.5%) 순

» 독서의 계기

- 성인 : ‘스스로 읽고 싶어서’(45.3%), ‘자기계발을 위해서’(19.5%) 순
- 학생 : ‘스스로 읽고 싶어서’(25.3%), ‘교과 공부에 필요해서’(15.6%) 순

» 독서의 유용성

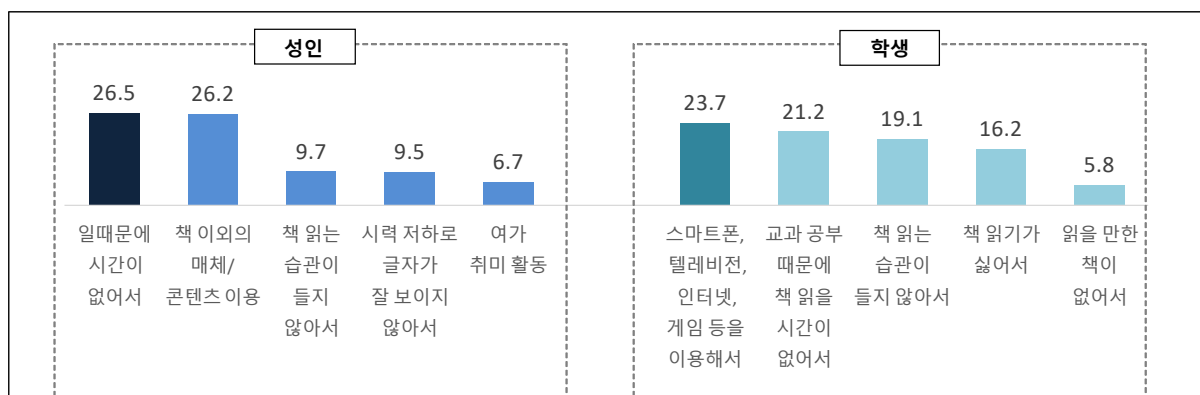
- 성인 : ‘살아가는 데 도움됨’ 67.8%, ‘보통’ 27.0%, ‘도움 안 됨’ 5.2%
- 학생 : ‘살아가는 데 도움됨’ 80.0%, ‘보통’ 15.4%, ‘도움 안 됨’ 4.6%

» 독서 장애 요인

- 평소 책 읽기를 어렵게 하는 요인으로 성인은 ‘일 때문에 시간이 없어서’(26.5%), ‘책 이외의 매체/콘텐츠 이용’(26.2%)이 높고, 학생은 ‘스마트폰/텔레비전/인터넷/게임 등을 이용해서’(23.7%)와 ‘교과 공부 때문’(21.2%)이라는 응답이 높게 나타남.

[그림 11] 독서 장애 요인

[단위 : %]



» 독서 선호도(책 읽기를 좋아하는 비율)

- 성인 : ‘좋아함’ 22.7%, ‘보통’ 36.6%, ‘싫어함’ 40.7%
- 초·중·고 학생 : ‘좋아함’ 40.0%, ‘보통’ 37.2%, ‘싫어함’ 22.8%

» 도서 선호 분야 (종이책)

- 성인 : ‘소설(장르소설 포함)’(26.5%), ‘수필’(11.5%), ‘재테크’(7.8%), ‘철학, 사상, 종교’(7.7%) 순
- 학생 : 중·고등학생은 ‘소설’(34.0%), ‘연예/오락/스포츠/취미/여행’(12.1%) 순. 초등학생은 ‘동화/소설’(22.9%), ‘역사/위인전’(14.8%), ‘취미’(13.4%), ‘그림책’(13.2%) 순

» 책 선택 시 이용 정보

- 성인 : ‘서점/도서관 등에서 책을 직접 보고’(22.6%), ‘인터넷의 책 소개/광고’(20.8%), ‘베스트셀러 목록’(13.2%), ‘가족/친구의 추천’(13.1%) 순
- 학생 : ‘서점/도서관 등에서 책을 직접 보고’(29.1%), ‘가족/학교 선생님/친구의 추천’(15.8%), ‘베스트셀러 목록’(11.1%) 순

» 도서 입수 경로

- 성인 : ‘직접 구입’(56.0%), ‘집에 있는 책 읽음’(17.4%), ‘도서관 대출’(11.0%) 순
- 학생 : ‘직접 구입’(31.2%), ‘집에 있는 책 읽음’(18.2%), ‘학교도서관 대출’(15.7%) 순

» 도서 구입처

- 성인
 - ▷ 종이책 : ‘ 시내 대형서점’(34.7%), ‘인터넷서점’(32.9%), ‘동네 소형서점’(12.3%) 순
 - ▷ 전자책 : ‘인터넷 포털’(35.0%), ‘인터넷서점’(27.4%), ‘전자책 종합사이트’(13.9%) 순
 - ▷ 오디오북 : ‘오디오북 플랫폼’(51.0%), ‘인터넷 포털’(13.0%), ‘앱스토어’(11.6%) 순
- 학생(매체 구분 없음)
 - ‘인터넷서점’(32.7%), ‘ 시내 대형서점’(25.5%), ‘동네 소형서점’(15.2%), ‘학교 근처 서점’(8.2%), ‘전자책/오디오북 사이트’(5.1%), ‘중고책 서점’(4.7%) 순

» 연간 도서 구입량 및 도서 구입비

[표 7] 도서 구입량 및 도서 구입비 (성인·학생)

[단위 : 권/원]

구 분	구입량 (권)		구입비 (원)	
	성인	학생	성인	학생
종이책	1.9	4.3	2만 9천 원	5만 2천 원
전자책	1.1	2.4	9천 원	9천 원
오디오북	0.2	0.2	2천 원	1천 원

» 독서 대화, 독서 권장, 그림책 읽어주기의 영향

- “주위 사람과 책 이야기를 하는 비율”은 초등학생 21.3%, 중학생 16.4%, 고등학생 13.1%, 성인 10.1%로 연령이 많을수록 독서 대화의 비율은 감소함.
- 성인 : “과거 학생 시절에 부모님이나 선생님이 책 읽기를 권장했다”는 응답이 56.5%
- 학생 : ‘부모님의 독서 권장 비율’은 55.5%, ‘선생님의 독서 권장 비율’은 56.0%
- 초·중·고 학생의 경우 연간 독서량이 많을수록 ‘부모님이나 학교 선생님께서 책 읽기를 권장한다’는 응답 비율이 높게 나타남.

» 직장의 독서 환경 [복수 응답]

- 직장인 응답자 : ‘직장의 권장 도서 목록이 있다’(4.1%), ‘직장 내에 일반도서를 빌려 읽을 수 있는 도서실이 있거나 도서 대출이 가능하다’(2.8%) 등은 소수이며, ‘직장에 도서실, 독서 권장 활동 등이 전혀 없다’가 91.0%로 대부분임.
- 다만, 직종에 따른 편차가 커서 ‘관리직/전문직/사무직’ 종사자의 경우 응답자의 11.3%의 직장에 ‘권장 도서 목록이 있다’고 응답

» 학교의 ‘아침독서’ (학생)

- 시행률 : 조사 대상 초등학생의 72.1%, 중학생의 11.1%, 고등학생의 7.1%가 참여
- 시행 빈도 및 시간 : 시행 학교는 1주일에 평균 4.8회, 1회 평균 18.3분 실시
- 아침독서 전체 시행률은 2013년 69.6%에서 2021년 30.3%로 지속적으로 하락 추세
- 시행 학교 학생 “아침독서가 독서 습관에 도움” 60.2%(초 62.9%, 중 58.1%, 고 36.2%)

» 도서관 이용

- 연간 이용률 : 성인 16.9%, 초·중·고 학생 46.0%
[2019년 대비 성인 7.0%p 감소, 학생 14.8%p 감소] *학생의 학교도서관 이용률은 제외
- 이용 빈도 : 이용자 기준으로 성인 월평균 3.4회, 학생 월평균 2.7회
 - 성인과 학생 모두 주로 '독서 및 도서 대출' 목적의 도서관 이용자가 많지만 고등학생과 20대는 '공부·학습' 목적의 이용자 비율이 상대적으로 많음
- 도서관을 이용하지 않는 이유(비이용자 기준) : 성인은 '책을 읽지 않는다'(46.2%) > '일이 바빠서 갈 시간이 없다'(30.3%) > '집에서 멀다'(11.6%) > '읽고 싶은 책은 구입해서 읽는다'(3.5%) > '읽을 만한 책이 없다'(3.3%) > '개관 시간이 짧다'(1.5%) 순. 초·중·고 학생은 '책을 잘 읽지 않는다'(27.5%) > '집에서 멀다'(21.8%) > '학원, 과외 등으로 바빠서 이용할 시간이 없다'(19.9%) > '읽고 싶은 책은 사서 읽는다'(10.1%) > '주로 학교도서관을 이용한다'(7.0%) > '읽을 만한 책이 없다'(2.4%) > '이용 절차가 까다롭다'(1.4%) 순임.

» 학교도서관 이용 (학생)

- 연간 이용률 : 초·중·고 학생 67.5% 이용(초 70.0%, 중 67.2%, 고 65.3%)
[2019년 이용률(82.8%) 대비 15.3%p 하락]

» 독서 활동 참여

- 연간 독서 활동(독후 활동, 독서 행사 등) 참여율 : 성인 1.7%, 초·중·고 학생 59.3%
[2019년 대비 성인 1.3%p 감소, 학생 7.9%p 증가]
- 참여해본 독서 활동 : 성인은 '독서 행사'(62.8%) > '독후활동'(17.6%) > '독서 캠페인'(16.0%) > '독서교육'(11.4%) > '독서치유'(7.5%) 순. 학생은 '글쓰기 활동'(73.5%) > '책 읽기 프로그램'(34.9%) > '그리기 활동'(29.3%) > '말하기 활동'(24.6%) > '독서 퀴즈 대회'(24.4%) 순
- 독서 활동 참여 계기(성인 응답) : '주변 사람의 권유로 알게 되어서'(37.2%), '스스로 정보를 찾아서'(21.0%), '직장, 단체 등에서 권장해서'(15.3%), '관공서, 도서관 등의 안내가 있어서'(14.4%), '인터넷, SNS 등에 정보나 권유가 있어서'(12.0%) 순
- 독서 활동에 참여하지 않은 이유 : 성인은 '책 읽기에 관심이 없어서'(38.4%), '참여할 만한 기회가 없어서'(22.7%), '참여하고 싶지만 시간적 여유가 없어'

서’(15.0%), ‘참여하고 싶은 활동이 없어서’(10.8%), ‘어떤 프로그램이 있는지 알지 못해서’(10.6%) 등의 순임. 학생은 ‘책 읽기에 관심이 없어서’(41.9%), ‘참여하고 싶은 활동이나 프로그램이 없어서’(20.6%), ‘참여하고 싶지만 시간적 여유가 없어서’(16.3%), ‘어떤 프로그램이 있는지 알지 못해서’(11.3%) 순임.

- 참여하고 싶은 독서 활동 : 성인은 ‘독서 행사’(34.0%), ‘독서 캠페인’(31.3%), ‘독서 치유’(31.1%), 학생은 ‘독서 퀴즈 대회’(28.1%), ‘그리기 활동’(24.9%) 등을 선호

» 독서 동아리(모임) 참여

- 연간 독서 동아리(모임) 참여율 : 성인 0.9%, 학생 14.8%
[2019년 대비 성인 0.8%p 감소, 학생 1.8%p 증가]
- 참여 경험자의 독서 동아리(모임) 형태 : 성인은 ‘직장(학교) 독서 동아리’(38.3%), ‘지역(동네) 독서 동아리’(24.5%), ‘온라인 독서 동아리’(21.4%), ‘가족 독서 동아리’(11.4%) 순임. 학생은 ‘학교 독서 동아리’의 비중이 71.8%로 높음.
- 독서 동아리 참여 계기(성인 응답) : ‘주변 사람의 권유’(42.9%), ‘스스로 정보를 찾아서’(24.0%), ‘동아리 운영 기관의 안내’(15.3%) 등의 순
- 독서 동아리에 참여하지 않은 이유 : 성인과 학생 모두 ‘책 읽기에 관심이 없어서’(성인 37.8%, 학생 39.5%)가 주된 비참여 이유로 나타남
- 참여하고 싶은 독서 동아리 : 성인은 ‘지역(동네) 독서 동아리’(47.8%), 학생은 ‘학교 독서 동아리’(41.2%) 선호도가 높음

» <한 학기 한 권 읽기> 수업 (학생)

- <한 학기 한 권 읽기> 수업 진행 비율 : 63.8%(초 77.0%, 중 63.2%, 고 50.9%)
[2019년 대비 4.5%p 증가]
- <한 학기 한 권 읽기> 수업 방식 및 도움 정도
 - 수업 방식 : 도서 선정은 ‘반 전체가 같은 책을 읽음’(50.2%), ‘학생마다 다른 책’(40.3%)으로 학교급이 올라갈수록 학생 선택 비율이 높고, 독서 장소는 ‘학교 교실’(67.3%), 독서 표현 활동은 ‘글쓰기 활동’(78.5%)이 높게 나타남
 - 도움 정도 : 42.1%가 ‘책 읽기가 좋아졌다’고 평가

» 코로나19 발생 이후 독서 생활 변화

- 코로나19 발생 이후 독서생활의 변화(증감)는 학생이 성인보다 더 큰 것으로 나타남.
- 성인의 경우 ‘전자책 읽는 시간’, ‘인터넷서점 이용 횟수’는 증가했다는 비율이 높고, ‘서점/도서관 방문 횟수’, ‘독서 모임’ 등은 감소했다는 응답이 높게 나타남.
- 초·중·고 학생의 경우 ‘종이책/웹소설 읽는 시간’, ‘독서량’, ‘인터넷서점 이용 횟수’, ‘도서구입비’는 증가했다는 비율이 높고, ‘오디오북 듣는 시간’, ‘전자도서관 이용 횟수’, ‘독서 모임’은 감소했다는 응답이 높게 나타남.

[표 8] 코로나19 발생 이후 독서 생활 변화 (성인·학생)

[단위 : %]

내용	성인			학생			
	증가	변화 없음	감소	증가	변화 없음	감소	무응답
□ 매체별 독서 시간							
1) 종이책 읽는 시간	15.3	70.3	14.5	40.6	41.6	17.5	0.2
2) 전자책 읽는 시간	10.7	84.2	5.1	17.9	65.5	15.7	0.9
3) 웹소설 읽는 시간	7.9	87.4	4.7	27.7	58.0	13.2	1.1
4) 오디오북 듣는 시간	3.0	92.6	4.4	7.3	73.1	18.0	1.6
□ 독서 활동							
5) 읽은 책의 분량 (독서량, 권수)	13.2	74.9	11.8	47.6	36.1	15.0	1.4
6) 서점 방문 횟수	7.3	73.4	19.3	26.0	46.9	26.9	0.3
7) 인터넷서점(온라인 구매) 이용 횟수	13.1	78.1	8.8	35.0	49.0	15.6	0.5
8) 도서관 방문 횟수	4.6	80.7	14.7	25.7	44.6	29.4	0.3
9) 도서관의 전자도서관 이용 횟수	2.5	89.4	8.0	8.3	66.2	24.5	1.0
□ 도서구입비, 디지털 콘텐츠 정기구독 시간							
10) 책 구입에 쓴 비용 (도서구입비)	11.7	78.8	9.5	35.4	48.0	16.0	0.6
11) 전자책/웹소설/오디오북의 정기구독 이용 시간	4.6	90.8	4.6	16.0	66.6	16.2	1.3
□ 독서 모임							
12) 책/독서와 관련된 대면 모임/활동 참여 횟수	0.4	94.2	5.4	7.3	69.6	22.3	0.8
13) 책/독서와 관련된 비대면 모임/활동 참여 횟수	0.4	95.0	4.5	7.2	72.2	19.8	0.8

▶ 전자책/웹소설/오디오북 이용 (성인 전자책/웹소설/오디오북 이용자 기준)

- 매체별 이용자 기준 평균 이용 기간 : 전자책 2.6년, 웹소설 2.3년, 오디오북 1년
- 콘텐츠 이용 기기 : 스마트폰(60.5%), 태블릿PC(20.9%), 노트북(11.4%), 데스크톱 PC(5.4%), 이북리더기[전자책 전용 단말기](1.7%) 순
- 전자책 이용 이유 : 보관과 휴대 편리(38.8%), 시간/장소에 관계없이 이용 가능(27.4%), 무료로 이용할 수 있어서(12.7%) 순
- 웹소설 이용 이유 : 시간/장소에 관계없이 이용 가능(34.9%), 보관과 휴대 편리(22.6%), 무료로 이용할 수 있어서(11.5%) 순
- 오디오북 이용 이유 : 시간/장소에 관계없이 이용 가능(33.8%), 부담 없이 즐길 수 있어서(13.9%), 다른 일을 하면서 동시에 이용할 수 있어서(12.2%), 무료로 이용할 수 있어서(8.6%) 순
- 콘텐츠 이용 유형 : 무료 이용(46.4%), 구매 이용(37.2%), 대여 이용(8.7%), 정기구독 이용(7.7%) 순
- 유료 구독 서비스 이용 경험 : 유료 이용 경험 없음(40.2%), 1개월 무료 서비스만 이용(25.1%), 현재 이용(24.9%), 유료 구독 경험이 있지만 현재는 미이용(9.8%) 순
- 유료 구독 서비스를 중단한 이유(경험자만) : 구독료 부담(44.7%), 콘텐츠 이용이 많지 않아서(28.9%), 서비스하는 책의 종류가 제한적이어서(16.8%), 화제작/베스트셀러가 적어서(8.9%)
- 각색/극화/요약한 오디오북 이용 경험 : 이용 15.9%, 미이용 84.1%
 - 각색/극화/요약 오디오북 이용자 중 책 전체 내용을 담은 원작 이용 경험 : 오디오북 청취 42.2%, 종이책 독서 26.4%, 전자책 독서 14.7%, 원작 읽지 않음 16.8%
- 전자책/웹소설/오디오북의 개선 사항 : 다양한 종류의 콘텐츠 서비스(37.5%), 종이책 콘텐츠의 전자책/오디오북 제공 확대(17.7%), 콘텐츠 품질 개선(15.5%), 기술적 기능 개선(8.2%), 포맷 표준화와 호환성 확보(6.9%), 독자 맞춤형 추천 서비스 기능 강화(6.1%), 저렴한 가격(4.4%), 통합 검색 기능(2.7%) 순

제1부

조사 개요

I. 조사 개요

1. 조사 배경 및 목적

- » 「국민 독서실태 조사」는 국내 유일의 종합적 독서지표 조사로서, 독서 환경과 국민들의 독서실태 변화를 파악하고 독서 진흥정책을 수립하기 위한 목적으로 2년마다 시행하는 국가 승인통계 조사임.
- » 조사 결과는 「독서문화진흥법」에 따라 정부 연관 부처 및 시·도별로 시행하는 독서문화진흥 시행계획 수립에 기초 자료로 활용하고 언론, 학교, 기업, 병영, 도서관, 출판계, 서점계 등 사회 각 분야에서 국민 독서 증진을 위한 자료로 활용하도록 제공함.

2. 조사의 법적 근거

- » 통계법 제17조에 의한 국가 승인 통계(제113018호, 2008년 9월 2일)
- » 독서문화진흥법(2006.12. 제정) 제5조 및 제6조

3. 조사 연혁

- » 1993 : 제1회 국민 독서실태 조사 시행(책의해조직위원회, 한국출판연구소)
→ 정부 지정 ‘책의 해’ 사업의 일환으로 ‘전국민독서실태조사’ 추진
- » 1994 : 제2회 국민 독서실태 조사 시행(독서새물결운동추진위원회 지원, 한국출판연구소 주관) → ‘책의 해’ 사업 승계 및 국민 독서 활성화를 위한 독서새물결운동의 일환으로 독서실태 조사 실시
- » 2008.09 : 작성 승인(국가 승인 일반통계 제113018호)
- » 2011.12 : 표본 크기 확대(성인 1,000명 → 2,000명) 및 조사 지역 확대(전국 15개 시·도 → 제주 포함 16개 시·도), 성인 및 초중고 학생 조사의 통일성을 위해 학생의 조사 대상 기간을 한 학기에서 1년으로 확대
- » 2012.12 : 통계 작성 주기 1년 → 2년으로 변경
- » 2015.09 : 표본 크기 확대(성인 2,000명 → 5,000명) 및 성인 조사 표집틀 변경(센서스 조사구)

- » 2017.09 : 표본 크기 확대(성인 5,000명 → 6,000명) 및 성인 조사 표집틀 변경
(센서스 조사구)
- » 2019.10 : ‘독서’의 정의 변경(독서 매체에 기존의 종이책, 전자책에 더하여 오디오
북을 추가)
- » 2021.09 : 기본 조사 항목에 더해 ‘독자들이 인식하는 독서의 범위’, ‘코로나19 이
후 독서 생활 변화’, ‘전자책/웹소설/오디오북 이용 행태 파악’ 추가

4. 조사 개요

구분	성인	학생
조사 대상	전국 19세 이상 성인 남녀	초등학교(4~6학년), 중학교, 고등학교 재학생
조사 지역	전국 17개 시·도 (제주도 및 세종시 포함)	전국 17개 시·도 (제주도 및 세종시 포함)
표본 규모, 목표 오차	총 6,000명 95% 신뢰수준에서 $\pm 1.27\%p$	총 3,320명 95% 신뢰수준에서 $\pm 1.79\%p$
표본 추출틀	2019년 기준 <인구주택총조사> 조사구 리스트	2020년 기준 <각 시·도 교육청 학교 일람표>
표본추출방법	층화다단계집락 표본추출법	층화다단계집락 표본추출법
자료수집방법	조사원에 의한 1:1 개별면접조사 (타계식 조사)	조사원(또는 교사) 통제에 의한 자기기입식 조사(자계식 조사)

5. 조사 기간

- » 조사 기준일 : 2021. 09. 01. 0시 기준
- » 조사 대상 기간 : 2020. 09. 01. ~ 2021. 08. 31. (1년간)
- » 조사 실시 기간 : 2021. 09. 15. ~ 2021. 11. 12.

6. 조사 주기·작성 주기

» 조사 주기 및 작성 주기 : 2년

7. 조사 체계

» 주관기관 → 연구기관 → 조사대행기관 → 조사원 → 응답자

- 주 관 기 관 : 문화체육관광부 (출판인쇄독서진흥과)
- 연 구 기 관 : (재)한국출판연구소
- 조 사 대 행 기 관 : (주)현대리서치연구소

8. 조사 항목

1) 성인

구분	조사 항목 (53문항)	
응답자 특성 (6)	① 성별 ② 연령 ③ 지역 ④ 학력 ⑤ 직업 ⑥ 가구 소득	
독서 생활 (9)	① 독서 범위에 대한 생각 ② 여가 시간 ③ 독서 시간 ④ 독서 빈도 ⑤ 전년 대비 독서 시간 변화	⑥ 독서 선호도 ⑦ 독서 장애 요인 ⑧ 독서의 유용성 여부 ⑨ 독서의 유용성 정도
독서량과 책의 선택 (10)	① 독서량 ② 본인의 독서량 평가 ③ 독서 목적 ④ 독서의 계기 ⑤ 독서 장소	⑥ 도서 선택 시 이용 정보 ⑦ 도서 입수 경로 ⑧ 도서 선호 분야 ⑨ 도서 구입처 ⑩ 도서 구입 권수 및 구입비
독서 환경 (8)	① 독서 대화 ② 독서 권장을 받은 경험 ③ 직장의 독서 환경 ④ 도서관 이용 경험	⑤ 주 이용 도서관 종류 ⑥ 도서관 이용 빈도 ⑦ 도서관 이용 목적 ⑧ 도서관 비이용 이유
독서 활동 및 독서 동아리 (독서 모임) 참여 (10)	① 독서 활동 참여 경험 ② 참여 독서 활동 ③ 독서 활동 참여 계기 ④ 독서 활동 비참여 이유 ⑤ 참여 희망 독서 활동 ⑥ 독서 동아리(독서 모임) 참여 경험 ⑦ 참여 독서 동아리(모임) ⑧ 독서 동아리(모임) 참여 계기 ⑨ 독서 동아리(모임) 비참여 이유 ⑩ 참여 희망 독서 동아리(모임)	
코로나19 이후 독서 생활 변화 (1)	① 코로나19 이후 독서 생활 변화	
전자책/웹소설/오디오북 이용 (9)	① 전자책 등의 이용 기간 ② 전자책 등의 이용 기기 ③ 전자책 등의 이용 이유 ④ 전자책 등의 이용 유형 ⑤ 유료 구독 이용 경험 ⑥ 구독 경험자가 유료 구독을 하지 않는 이유 ⑦ 각색/극화/요약한 오디오북 이용 경험 ⑧ 각색/극화/요약한 오디오북 이용자의 원작 이용 경험 ⑨ 전자책/웹소설/오디오북 개선 사항(바라는 점)	

2) 학생

구분	조사 항목 (61문항)		
응답자 특성 (3)	① 성별	② 학년	③ 학교 소재지
독서 생활 (8)	① 독서 범위에 대한 생각 ② 여가 시간 ③ 독서 시간 ④ 독서 빈도	⑤ 전년 대비 독서 시간 변화 ⑥ 독서 선호도 ⑦ 독서 장애 요인 ⑧ 독서의 유용성	
독서량과 책의 선택 (11)	① 독서량 ② 본인의 독서량 평가 ③ 독서 목적 ④ 독서의 계기 ⑤ 독서 장소 ⑥ 도서 선택 시 이용 정보	⑦ 도서 선택 시 도움 받는 사람 ⑧ 도서 입수 경로 ⑨ 독서 분야 선호도 ⑩ 도서 구입처 ⑪ 도서 구입비	
독서 환경 (18)	① 가정(부모)의 독서 권장 ② 독서 대화 ③ 부모님의 독서 권유 ④ 선생님의 독서 권유 ⑤ 아침독서 여부 ⑥ 아침독서 실시 횟수 및 시간 ⑦ 아침독서 도움 여부 ⑧ 아침독서 희망 여부 ⑨ 독서지도 방법	⑩ 학교도서관 이용 여부 ⑪ 학교도서관 이용 횟수 ⑫ 학교도서관 이용 이유 ⑬ 학교도서관 비이용 이유 ⑭ 학교 밖 도서관 이용 여부 ⑮ 학교 밖 주 이용 도서관 ⑯ 학교 밖 도서관 이용 횟수 ⑰ 학교 밖 도서관 이용 이유 ⑱ 학교 밖 도서관 비이용 이유	
독서 활동, 독서 동아리 활동, <한 학기 한 권 읽기> 참여 (18)	① 독서 활동 실시 여부 ② 독서 활동 참여 경험 ③ 참여 독서 활동 ④ 참여 독서 활동 만족도 ⑤ 독서 활동 비참여 이유 ⑥ 참여 희망 독서 활동 ⑦ 독서 동아리 참여 경험 ⑧ 참여 독서 동아리 유형 ⑨ 참여 독서 동아리 만족도	⑩ 독서 동아리 비참여 이유 ⑪ 참여 희망 동아리 ⑫ <한 학기 한 권 읽기> 참여 ⑬ <한 학기 한 권 읽기> 도서 종류 ⑭ 도서 선정 방식 ⑮ <한 학기 한 권 읽기> 도서 준비 ⑯ <한 학기 한 권 읽기> 독서 방식 ⑰ <한 학기 한 권 읽기> 독후 활동 ⑱ <한 학기 한 권 읽기> 도움 정도	
학교와 부모님께 바라는 점 (2)	① 학교에 대한 희망 사항 ② 부모에 대한 희망 사항		
코로나19 이후 독서 생활 변화 (1)	① 코로나19 이후 독서 생활 변화		

9. 주요 용어 및 정의

1) 종이책

- 인쇄물 형태의 일반도서를 총칭하는 것으로 본 조사에서는 교과서, 학습참고서, 수험서를 제외한 “일반도서”만 해당됨

2) 전자책(웹소설)

- 컴퓨터나 스마트폰, 스마트패드, 전자책 전용단말기 등을 이용하여 화면으로 읽을 수 있는 각종 디지털도서를 총칭하는 것으로 본 조사에서는 교과서, 학습참고서, 수험서를 제외한 “일반도서와 웹소설”만 해당됨

3) 오디오북

- 일반도서를 음성으로 읽어주는 것으로, 라디오나 팟캐스트 등의 방송이나 도서 이외의 내용은 제외

4) 챗북

- 책 전체 내용을 각색해 채팅창 형식으로 내용을 보여주는 독서 콘텐츠

5) 웹진

- 인터넷 상에서 제작하고 서비스하는 잡지

6) 소셜미디어

- 사람들의 의견, 생각, 경험, 관점들을 서로 공유하기 위해 사용하는 온라인 도구나 플랫폼

7) 각색

- 기성의 예술 형태를 다른 예술의 방식으로 작업하여 재생산하는 것.
소설을 고쳐서 연극이나 영화의 각본으로 바꾸어 쓰는 일.

8) 극화

- 기성의 독서 콘텐츠를 연극, 드라마, 영화 등과 같은 극으로 만드는 것

9) 독서율

- 조사 대상자 중 지난 1년간('20년 09월~'21년 08월) 교과서, 참고서, 수험서를 제외한 '일반도서' 및 웹소설(장르소설), 오디오북을 1권 이상 읽은 사람의 비율
- 종이책, 전자책, 오디오북 독서율로 구분됨

10) 독서시간

- 하루 중 교과서, 참고서, 문제집을 제외하고 종이책, 전자책, 오디오북을 포함하여 '일반도서'를 읽은 시간을 말함
- 독서시간은 평일 독서시간과 주말/공휴일 독서시간으로 구분됨

11) 독서량

- 지난 1년간('20년 09월~'21년 08월) 교과서, 참고서, 수험서를 제외한 '일반도서'와 웹소설'을 읽은 권수
- 종이책, 전자책, 오디오북 독서량으로 구분됨
- 인터넷에서 웹소설/웹툰을 읽은 경우 연재 회차가 아닌 연재 작품을 1권으로 간주

12) 도서 구입량

- 지난 1년간('20년 09월~'21년 08월) 교과서, 참고서, 수험서를 제외하고 본인이 읽기 위해 구입한 '일반도서와 웹소설' 구입 권수
- 종이책, 전자책, 오디오북 구입량으로 구분됨

13) 도서 구입 비용

- 지난 1년간('20년 09월~'21년 08월) 교과서, 참고서, 수험서를 제외하고 본인이 읽기 위한 '일반도서와 웹소설' 구입을 위해 지출한 총 비용
- 종이책, 전자책, 오디오북 구입 비용으로 구분됨

14) 도서관 이용률

- 도서관 이용률
 - 조사 대상자 중 지난 1년간('20년 09월~'21년 08월) 모든 관중의 도서관을 한 번 이상 이용한 응답자 비율

15) 학교도서관 이용률

- 조사 대상 학생 중 지난 1년간('20년 09월~'21년 08월) 학교도서관(도서실)을 한번 이상 이용한 응답자 비율

16) 독서활동 및 독서활동 참여율

- 독서활동
 - 학교, 기업, 지역사회, 도서관 등에서 제공하는 독서 관련 활동 (독후 활동, 독서 캠페인, 독서 행사, 독서교육, 독서치유 등)
 - 학교에서 실시하는 독서 관련 활동은 책 읽기 활동, 독서교육, 독서통장 만들기, 독서 퀴즈 대회, 글쓰기 활동, 말하기 활동, 그리기 활동, 매체 제작 활동, 탐방 활동, 강연회, 도서 바자회, 도서 기증, 전시 활동 등임
- 독서활동 참여율
 - (성인) 지난 1년간('20년 09월~'21년 08월) 학교, 기업, 지역사회, 도서관 등에서 제공하는 독서 관련 활동에 참여해본 응답자 비율
 - (학생) 지난 1년간('20년 09월~'21년 08월) 학교에서 실시하는 독서 관련 활동에 참여해본 응답자 비율

17) 독서 동아리(독서 모임) 정의 및 참여율

- 독서 동아리(독서 모임)
 - 학교, 지역 사회, 도서관 등에서 구성원들끼리 자발적 의사에 의해 활동하는 독서 모임
- 독서 동아리(모임) 참여율
 - 지난 1년간('20년 09월~'21년 08월) 학교, 공공도서관, 동네, 인터넷 등의 독서 동아리(독서 모임)에 참여해본 응답자 비율

10. 결과 공표

- 공표 주기 : 2년
- 공표 시기 : 조사 수행연도 익년 3월
- 공표 방법 : 보도자료, 인터넷, <2021년 국민 독서실태 조사> 보고서 발간
- 공표 범위(지역) : 전국
- 공표 범위(내용) : 독서율, 독서량, 독서 시간, 도서관 이용률 등 주요 지표

II. 표본 설계

1. 성인 (만 19세 이상) 대상 조사

1) 모집단 및 표본 추출틀(sampling frame)

- <2021년 국민 독서실태 조사>에서 가구 대상 조사의 개념상 규정된 목표모집단(target population)은 조사시점 현재 대한민국에 거주하는 가구 내의 만 19세 이상 가구원 전체임. 조사모집단(survey population)은 조사의 현실적인 측면을 고려하여 조사구 중 섬, 기숙시설, 특수사회시설, 관광호텔 및 외국인 조사구를 제외한 인구주택총조사 상의 아파트 조사구 및 일반조사구 내 가구를 조사대상으로 함.
- 가구 조사를 위해서 표본 설계에서 사용한 표본추출틀(sampling frame)은 <2019년 인구주택총조사> 결과의 전체 조사구 중 섬, 기숙시설, 특수사회시설, 관광호텔 및 외국인 조사구를 제외한 아파트 조사구와 일반조사구의 가구 명부임.
- 표본추출틀 상의 일반가구는 20,343,188호¹⁾이고, 조사대상인 만 19세 이상 성인은 41,707,452명임. 각 시도별 현황을 보면 경기도와 서울시는 각각 전체 일반가구의 24.1%와 19.2%를 차지하고, 조사대상 인구의 24.9%와 19.0%를 차지함.

[표 1-1] 모집단 현황 (2019년 인구주택총조사 결과)

시도	일반 가구 수	%	조사 대상 인구	%
전국	20,343,188	100.0%	41,707,452	100.0%
서울	3,896,389	19.2%	7,941,951	19.0%
부산	1,377,030	6.8%	2,833,406	6.8%
대구	968,620	4.8%	2,000,821	4.8%
인천	1,120,576	5.5%	2,371,908	5.7%
광주	587,159	2.9%	1,190,334	2.9%
대전	609,043	3.0%	1,219,740	2.9%
울산	437,094	2.1%	910,873	2.2%
세종	129,664	0.6%	249,066	0.6%
경기	4,907,660	24.1%	10,399,012	24.9%
강원	633,942	3.1%	1,262,551	3.0%
충북	654,713	3.2%	1,307,763	3.1%
충남	864,102	4.2%	1,721,347	4.1%
전북	738,307	3.6%	1,471,988	3.5%
전남	741,026	3.6%	1,456,909	3.5%
경북	1,102,934	5.4%	2,184,225	5.2%
경남	1,321,213	6.5%	2,671,554	6.4%
제주	253,716	1.2%	514,004	1.2%

1) <2019년 인구주택총조사> 결과 중 가구형태가 ‘일반가구’를 대상으로 분석한 결과이며, 가구형태가 ‘집단가구(비혈연)’, ‘집단시설가구’, ‘외국인가구’ 등의 경우는 분석대상에서 제외하였음.

2) 층화

- 만 19세 이상의 성인을 대상으로 하는 가구 대상 조사의 표본설계에서 1차 추출단위는 인구주택총조사의 조사구이고, 2차 추출단위는 가구 및 가구원임. 1차 추출단위인 조사구는 지리적으로 인접한 가구들을 묶어 구성되며 약 60가구로 이루어짐. 표본설계에서 층화는 1차 추출단위인 조사구의 특성 정보를 바탕으로 이루어지게 됨.
- 이 조사의 표본추출틀은 2019년 기준 인구주택총조사 조사구 중 아파트 조사구와 일반 조사구 리스트를 사용함. 인구주택총조사 조사구를 대상으로 하는 표본설계에서는 각 시·도별 통계생산을 위해서 8개 특별·광역시(세종시 포함)와 9개 도 지역으로 1차로 층화함. 9개 도 지역에 대해서는 동부와 읍·면부로 세부 층화함.
- [표 1-2]는 표본설계의 층화 방법을 정리한 것임. 표본설계에서 층화는 행정구역에 따라 구분한 1차 층화와 조사구의 특성에 따라 동 지역(아파트 조사구, 일반 조사구)과 읍·면 지역으로 구분한 2차 층화로 구성됨. 행정구역 구분에 따라 구성한 17개 시·도 층에서 서울, 광역시 및 도 지역(동) 층에서는 아파트 조사구와 일반 조사구로 나누어 세부 층화함. 결과적으로 표본설계 상의 전체 층의 수는 43개임. [표 1-3]은 각각 층별 모집단 가구 수를 정리한 현황임.

[표 1-2] 층화 기준

지역	1차 층화	2차 층화	층 수
서울, 6대 광역시, 세종	서울, 광역시, 세종	아파트, 일반조사구	16
9개 도 지역	9개 지역(시부)	아파트, 일반조사구	18
	9개 지역(군부)	-	9
전국			43

[표 1-3] 세부 층별 모집단 조사구 현황

행정구역	동 지역		읍면 지역	합계
	아파트	일반주택		
전 국	166,460	135,246	70,667	372,373
서울	29,597	39,938	-	69,535
부산	14,686	10,994	-	25,680
대구	9,597	7,164	-	16,761
인천	10,827	9,126	-	19,953
광주	6,712	3,510	-	10,222
대전	5,870	4,714	-	10,584
울산	5,096	3,173	-	8,269
세종	1,817	575	-	2,392
경기	43,263	29,448	15,525	88,236
강원	4,174	2,749	5,336	12,259
충북	3,961	2,715	5,615	12,291
충남	4,421	2,697	9,164	16,282
전북	5,683	3,619	4,519	13,821
전남	3,698	2,031	8,343	14,072
경북	6,039	4,570	11,042	21,651
경남	9,563	5,976	9,665	25,204
제주	1,456	2,247	1,458	5,161

자료: <2019년 인구주택총조사> 결과

3) 표본 설계

- <2021년 국민 독서실태 조사>에서 성인 대상 조사는 6,000명을 목표로 함. 표본 설계에 의해서 추출되는 1차 추출 단위는 인구주택총조사의 조사구이고, 각 표본 조사구에서는 10가구를 표본 추출한 후 각 표본 가구에서 1명씩의 성인을 조사하는 것을 원칙으로 함. 따라서 새로운 표본 설계에 의해서 추출되는 1차 추출 단위인 표본 조사구 수는 600개임.
- <2021년 국민 독서실태 조사> 통계 공표 단위는 지역 구분(서울, 광역시, 시 지역, 읍면 지역), 연령대, 성별 구분 등임.

- 2019년도 조사데이터(가구)를 분석한 결과에 의하면, 이 조사의 설계효과(design effect)는 약 1.47임. 따라서 이 조사의 95% 신뢰수준의 최대 허용오차 한계는 약 $\pm 1.5\%p$ 수준으로 예상됨.
- 모집단 전체에 대한 추정의 정확도를 우선적으로 고려한다면 비례배분법을 적용하는 것이 바람직할 것이고, 각 지역 층별 추정의 안정성을 고려한다면 등배분법(equal sample allocation)을 적용하는 것이 바람직함. 현실의 표본설계는 어느 한 가지 목적보다는 두 가지 목적을 모두 충족해야 한다는 점을 고려하여 절충적인 표본배분방법이 널리 사용되고 있음. 대표적인 절충적인 표본배분 방법으로는 역등배분법(power allocation)이 있음. 이 방법은 각 지역층의 모집단 크기 N_h 에 대해서 $n_h \propto N_h^\alpha (0 < \alpha < 1)$ 인 경우이며, 여기서 $\alpha = 1/2$ 인 경우를 제곱근비례배분법이라고 하며 가장 널리 사용되고 있음.
- 1차 층인 각 시·도별 조사구의 표본배분은 시·도별 가구 수에 비례배분법과 역등배분법을 비교하여 결정하였음. 각 표본배분법에 대한 층별 표본배분은 다음식에 따라 이루어짐.

○ 비례배분법: $n_h = n \times \frac{N_h}{\sum_{k=1}^H N_k}$, 단, N_h 는 층 h 의 모집단 가구 수

○ 역등배분법: $n_h = n \times \frac{N_h^\alpha}{\sum_{k=1}^H N_k^\alpha}$, 단, $\alpha (0 < \alpha < 1)$, N_h 는 층 h 의 모집단 가구 수

- 1차 층인 각 시·도별 조사구의 표본배분 결과는 [표 1-4]와 같음. 600개 표본조사구를 각 시·도의 가구 수(2019년 인구주택총조사)에 기초한 표본배분법에 따라 배분한 결과이다. <2021년 국민 독서실태 조사> 표본설계에 사용된 최종 배분법은 각 시·도별 가구 수에 대한 제곱근비례배분법을 적용한 후 이를 조정한 제곱근비례법(조정안)을 최종방안으로 하였음.

[표 1-4] 각 시도별 표본 배분 현황

시도	모집단 가구수	비례 배분	역등배분			최종 표본배분		
			$\alpha = 1/2$	$\alpha = 1/3$	$\alpha = 1/4$	조사구	가구	오차의 한계(예상)
전국	20,343,188	600	600	600	600	600	6,000	1.6%p
서울	3,896,389	115	70	57	51	70	700	4.6%p
부산	1,377,030	41	42	40	39	42	420	5.9%p
대구	968,620	29	35	36	36	35	350	6.5%p
인천	1,120,576	33	37	38	37	37	370	6.3%p
광주	587,159	17	27	30	32	27	270	7.4%p
대전	609,043	18	28	31	32	28	280	7.2%p
울산	437,094	13	23	27	29	23	230	8.0%p
세종	129,664	4	13	18	22	13	130	10.6%p
경기	4,907,660	145	79	61	54	79	790	4.3%p
강원	633,942	19	28	31	32	28	280	7.2%p
충북	654,713	19	29	31	32	29	290	7.1%p
충남	864,102	25	33	34	35	33	330	6.7%p
전북	738,307	22	30	33	33	30	300	7.0%p
전남	741,026	22	30	33	34	30	300	7.0%p
경북	1,102,934	32	37	37	37	37	370	6.3%p
경남	1,321,213	39	41	40	39	41	410	6.0%p
제주	253,716	7	18	23	26	18	180	9.0%p

○ 각 시도 내 세부 층별 표본배분은 조사구 수 기준의 비례배분법을 적용함.

[표 1-5]는 조사구 대상 조사에 대한 각 시도의 세부 층별 표본조사구 수 현황임.

[표 1-5] 세부 층별 표본 조사구 현황

행정구역	동 지역		읍면 지역	합계
	아파트 조사구	일반조사구		
전 국	269	205	126	600
서울	30	40	0	70
부산	24	18	0	42
대구	20	15	0	35
인천	20	17	0	37
광주	18	9	0	27
대전	16	12	0	28
울산	14	9	0	23
세종	10	3	0	13
경기	39	26	14	79
강원	10	6	12	28
충북	9	7	13	29
충남	9	5	19	33
전북	12	8	10	30
전남	8	4	18	30
경북	10	8	19	37
경남	15	10	16	41
제주	5	8	5	18

4) 표본 추출 및 표본 대체

- 이 조사를 위한 표본설계에서 1차 추출단위는 조사구이고, 2차 추출단위는 가구임. 1차 추출단위인 표본 조사구는 조사구 내의 가구 수에 비례하는 확률비례계통추출법(Probability Proportional to Size Systematic Sampling)에 의해 추출하였음.
- 43개 각 층에서는 조사구를 행정구역 번호에 따라 정렬한 후 확률비례계통추출법을 적용하여 추출함으로써 해당 층을 지리적으로 대표할 수 있도록 하였음.
- 표본으로 추출된 조사구에서는 원칙적으로 10가구를 계통추출하여 조사하도록 하였으며, 표본 조사구에 따라 조사 협조율에 차이가 있기 때문에 실제 조사과정에서는 표본 조사구로부터 최소 7가구부터 13가구 이내를 유지하여 표본 조사구로부터 평균 10가구를 조사하도록 하였음.
- 표본대체는 추출된 표본조사구가 조사시점 차이로 인하여 표본조사구 전체가 유고(재건축, 재개발, 기타사유 등)로 인하여 조사가 불가능하거나 특성이 변경(예: 주택에서 상가지역으로 개발된 경우)되었을 경우에는 표본추출 당시 분류지표가 동일한 지역의 조사구로 대체하도록 함. 실사 단계에서 조사 불응가구나 조사 불가능가구가 발생할 경우 정해진 기준에 따라 응답을 얻기 위해 노력하며 그럼에도 불구하고 응답을 얻지 못하는 경우는 표본가구를 대체하도록 함.
- 예비표본은 향후 조사의 표본교체를 위해 예비표본 조사구를 당초의 표본조사구와는 독립적으로 추출하여 제공하고 조사 진행 중 표본조사구의 변동이 발생한 경우나 조사구 요도가 불분명한 경우 담당 연구원의 확인 후 대체 조사할 수 있도록 함.

5) 가중치 산정

- 일반적으로 표본조사의 가중치는 ㉠설계가중치, ㉡무응답에 대한 조정, ㉢사후 층화에 대한 조정 등의 세 가지 요인을 통합하여 산정됨. 가중치 조정단계에서 이용하는 모집단 정보는 2021년 기준의 「추계 인구」 결과임.
- <2021년 국민 독서실태 조사>의 표본설계는 각 시·도 구분과 도 지역 내의 동 및 읍·면 구분을 이용한 세부 층화를 통해서 전체 43개 층을 구성하였음. 표본추출은 층화2단추출법을 적용하였는데, 1차추출단위는 조사구이고, 2차추출단위는 가구 및 만 19세 이상 가구원임. 각 층에서 배정된 표본 조사구 수만큼을 조사구 내의 가구 수에 비례하는 확률비례계통추출법에 따라 추출하였음. 각 표본조사구에서는 10가구의 표본가구를 계통추출법으로 선정하여 표본가구에서 적격 가구원이 2명 이상인 경우에는 1명을 최근 생일법에 따라 조사하는 것을 원칙으로 하였음.

- 설계가중치는 표본설계에서 사용된 층화2단확률비례계통추출법에 따라 조사구 내의 가구별 추출확률이 달라짐에 따라 이를 반영할 수 있도록 함.
- 가중치 작성 과정에서 사용될 기호들을 정리하면 다음과 같음.
 - L : 층의 수
 - N_h : 층 h 의 모집단 조사구 수
 - n_h : 층 h 의 표본 조사구 수
 - S_{hi} : 층 h 의 i 번째 조사구에 대한 크기의 측도(해당 조사구의 총 가구 수)
 - $S_h = \sum_{i=1}^{N_h} S_{hi}$: 층 h 에서 크기의 측도에 대한 총합
 - M_{hi} : 층 h 의 i 번째 조사구 내 가구 수(조사완료+조사미완+조사미착수)
 - m_{hi} : 층 h 의 i 번째 조사구 내 조사착수 가구 수(응답+거절)
 - r_{hi} : 층 h 의 i 번째 표본조사구 내 조사완료 가구 수(응답)

» (i) 설계가중치

- <2021년 국민 독서실태 조사>의 설계가중치는 각 표본조사구에 대한 표본추출률의 역수와 각 표본조사구에서 가구조사 완료율의 역수를 곱하여 다음과 같이 산출함.
 - 설계가중치 = $\frac{S_h}{n_h S_{hi}} \times \frac{M_{hi}}{m_{hi}}$
- 원칙적으로 각 표본 조사구에서는 5가구를 표본으로 조사하였기 때문에 $m_{hi} = 10$ 임. $S_{hi} \approx M_{hi}$ 를 가정할 수 있는 경우(표본추출률 상의 조사구 내 가구 수와 실제 가구 수에 차이가 작은 경우)에 각 층에서 설계가중치는 해당 층 내에서 일정한 값이 되어 설계가중치 = $\frac{S_h}{n_h \times 10}$ 으로 표현할 수 있음. 이때 각 지역 내 층에서 표본 가구들은 모두 동일한 설계가중치를 갖게 됨.
- 실제 조사과정에서는 표본추출률의 조사구 내 가구 수와 실제 가구 수에 차이가 있어 각 층 내에서 설계가중치는 동일하지는 않지만 비슷한 값을 갖게 됨.

» (ii) 무응답 조정

- 해당 지역 층에서 조사 가구에 대한 설계가중치는 원칙적으로 같음. 본 연구에서 무응답 조정은 표본 조사구별로 진행되었음. 표본 조사구에서 표본으로 추출된 가구 전체에서 응답을 얻는 것이 원칙이지만, 경우에 따라서 표본가구가 응답을 거절하여 무응답이 발생할 수 있음. 무응답 조정계수는 다음 식에 따라 구함.

$$\text{무응답조정계수} = \frac{m_{hi}}{r_{hi}}$$

» (iii) 표본 가구 내 적격자 추출률 반영

- 이 조사의 표본가구로 선정된 경우에 적격 가구원이 2명 이상인 경우에는 ‘최근 생일자법’에 의거하여 조사시점과 가장 근접하게 생일인 사람을 최종 적격자로 선정하였음. 따라서 표본 가구 내의 조사 적격자가 몇 명인가에 따라 추출률에 차이가 발생함. 표본 가구의 적격자 추출률은 다음과 같음.

$$\text{가구내추출률} = \frac{1}{\text{표본가구의 만19세이상가구원수}}$$

- 앞서 구한 가구 내 추출률의 역수를 설계가중치에 곱하여 가구 내 추출률 차이를 가중치 작성 과정에 반영함.

» (iv) 벤치마킹 조정

- 벤치마킹 조정은 모집단에 대한 정보를 이용하여 모집단의 구조와 표본 구조를 유사하게 맞추으로써 추정의 정확도를 높이는 것을 목적으로 함. 본 연구에서 벤치마킹 조정은 시·도(17)×성(2) 인구분포와 성(2)×연령대(6) 인구분포 정보를 이용한다. 벤치마킹 과정은 레이킹 비 접근법(Raking Ratio Method)²⁾으로 모집단 정보와 일치시켰음. 벤치마킹에 대한 정보는 2021년 추계 인구 결과를 이용하였음. [표 1-6]과 [표 1-7]은 벤치마킹 조정에 사용되는 2021년 추계 인구 결과 중 각 시도별 인구 현황과 연령대×성별 인구 현황임.

- 최종 가중치는 다음 식에 따라 산정됨.

$$\text{최종 가구 가중치} = \text{설계가중치} \times \text{무응답 조정} \times \text{가구내 추출률 보정} \times \text{벤치마킹 조정}$$

2) 레이킹 비 접근법은 모집단 자료와 표본조사 자료간의 일치성을 확보하기 위해 Deming과 Stephan(1940)에 의해 제안된 방법으로 다차원 분류표 상의 각 셀 값을 반복적으로 조정해 가면서 모집단 분포 정보와 일치시키는 방법이다. 레이킹 비 접근법은 설계가중치를 하나의 주변분포(marginal distribution)를 이용하여 조정한 후, 두 번째 주변분포를 재차 이용하여 가중치를 조정한다. 이러한 과정을 특정한 수렴조건을 만족할 때까지 반복적으로 수행하여 가중치 보정 단계에서 고려한 보조정보의 모집단 주변분포와 일치시키는 방법이다.

[표 1-6] 각 시도 및 성별 인구 현황

행정구역	2021년 추계 인구 결과(만 19세 이상 인구)		
	남자	여자	계
전 국	21,861,179	21,995,341	43,856,520
서 울	3,992,261	4,319,934	8,312,195
부 산	1,391,250	1,472,908	2,864,158
대 구	999,194	1,038,433	2,037,627
인 천	1,250,760	1,245,374	2,496,134
광 주	607,158	621,160	1,228,318
대 전	625,164	628,235	1,253,399
울 산	485,467	452,865	938,332
세 종	138,975	138,306	277,281
경 기	5,703,423	5,577,964	11,281,387
강 원	652,140	644,672	1,296,812
충 북	706,978	677,263	1,384,241
충 남	960,808	902,884	1,863,692
전 북	749,400	759,778	1,509,178
전 남	749,374	741,444	1,490,818
경 북	1,145,720	1,120,283	2,266,003
경 남	1,422,848	1,376,808	2,799,656
제 주	280,259	277,030	557,289

자료: 2021년 「추계인구」

[표 1-7] 성 및 연령대별 인구 현황

지 역	연령대	남	여	계
전 국	19-29세	3,933,329	3,491,067	7,424,396
	30-39세	3,705,078	3,342,890	7,047,968
	40-49세	4,199,368	4,011,357	8,210,725
	50-59세	4,311,488	4,261,180	8,572,668
	60-69세	3,395,311	3,566,716	6,962,027
	70세 이상	2,316,605	3,322,131	5,638,736
전체		21,861,179	21,995,341	43,856,520

자료: 2021년 「추계인구」

6) 추정

- 「국민독서실태조사」에서 추정대상은 모평균이다. 모비율 추정방법 및 분산추정은 모평균 추정방법과 동일함. 다만, 조사변수의 값이 어떤 특성을 갖고 있는가에 따라서 1 또는 0의 값을 갖는다는 차이가 있음.
- 본 조사에서 각종 모평균 추정을 위해서 사용된 가중치를 이용한 추정량은 다음과 같이 정의됨.

$$\bar{y} = \frac{\sum_{h=1}^L \sum_{i=1}^{n_h} \sum_{j=1}^{m_{hi}} w_{hij} y_{hij}}{\sum_{h=1}^L \sum_{i=1}^{n_h} \sum_{j=1}^{m_{hi}} w_{hij}} = \frac{\sum_{h=1}^L \sum_{i=1}^{n_h} \sum_{j=1}^{m_{hi}} w_{hij} y_{hij}}{w_{...}}$$

- 여기서, w_{hij} 는 각 응답자 또는 가구에 부여된 가중치이고, y_{hij} 는 각 응답자로부터의 응답결과로 모비율 추정인 경우는 특정속성을 갖고 있는 경우에는 1, 아니면 0의 값을 가짐. L 은 층의 수, n_h 는 층 h 에서의 1차 표본추출단위인 표본 조사구의 수, m_{hi} 는 층 h 내 i 번째 표본 조사구에서 응답자 수임.

$w_{...} = \sum_{h=1}^L \sum_{i=1}^{n_h} \sum_{j=1}^{m_{hi}} w_{hij}$ 은 전체 응답자 또는 가구에 대한 가중값의 합계임.

- 앞서 제시한 모평균 추정량에 대해서 층화와 2단집락추출 등의 표본설계를 반영한 추정분산은 다음과 같이 계산됨.

$$var(\bar{y}) = \sum_{h=1}^L \frac{n_h(1-f_h)}{n_h-1} \sum_{i=1}^{n_h} (e_{hi.} - \bar{e}_{h..})^2$$

- 여기서, L 은 층의 수, n_h 는 층 h 에서의 1차 표본추출단위인 조사구 수, m_{hi} 는 층 h 내 i 번째 표본조사구의 응답자 수임. $f_h = n_h/N_h$, $e_{hi.} = \left(\sum_{j=1}^{m_{hi}} w_{hij} (y_{hij} - \hat{p}) \right) / w_{...}$, $\bar{e}_{h..} = \left(\sum_{i=1}^{n_h} e_{hi.} \right) / n_h$ 임. 모비율 추정에 대한 표준오차, 상대표준오차와 95% 신뢰수준 오차의 한계는 다음과 같음.

$$s.e(\bar{y}) = \sqrt{var(\bar{y})}, \quad rse(\bar{y}) = \frac{s.e(\bar{y})}{\bar{y}} \times 100(\%), \quad \text{오차의 한계} = 1.96 \times \sqrt{var(\bar{y})}$$

2. 초·중·고등학생 대상 조사

1) 모집단 및 표본 추출틀(sampling frame)

- 학생 대상 <2021년 국민 독서실태 조사>의 모집단은 조사 기준일의 전국 초등학교 4~6학년, 중학생, 고등학생임.

2) 층화

- <2021년 국민 독서실태 조사>에서 학생 대상의 표본설계에서는 초등학교(4-6학년), 중학생, 고등학생에 대해서 독립적으로 표본설계하는 것을 원칙으로 하였음. 초·중·고등학교에 재학하고 있는 학생 대상 조사의 표본설계에서 3단계에 걸친 표본추출 과정을 통해서 수행하는데, 먼저 표본 학교를 추출한 후 학급과 학생을 순차적으로 추출함.
- 초·중·고등학생 조사를 위한 층화변수로 권역 구분(서울, 중부, 충청, 호남, 영남)과 시부와 군부 구분을 층화변수로 사용함. 다만, 고등학생 대상의 조사에서는 권역 구분과 시부 및 군부 구분의 층화변수에 추가하여 학교 구분(일반계, 특성화계)을 세부 층화변수로 고려함.
- [표 1-8]과 [표 1-9]는 2020년 「교육통계」 현황을 분석한 것으로 각 층 및 학교 급별 학생 수와 학교 수 현황임.

[표 1-8] 각 층별 초·중·고 재학생 모집단

구분		초등학교 (4-6학년)	중학교	고등학교		합계
				일반고	특성화고	
서울		205,334	206,662	185,647	37,699	635,342
경기, 인천, 강원권	시부	419,751	409,142	344,865	53,092	1,226,850
	군부	73,467	68,064	56,018	8,950	206,499
대전, 충청권	시부	111,946	114,220	94,099	19,314	339,579
	군부	44,860	37,856	30,654	7,140	120,510
광주, 전라, 제주권	시부	121,228	121,817	108,515	21,201	372,761
	군부	36,646	36,027	27,289	8,390	108,352
대구, 부산, 울산, 영남권	시부	247,347	250,811	221,851	42,209	762,218
	군부	80,368	70,877	52,549	11,406	215,200
합계		1,340,947 (33.6%)	1,315,476 (33.0%)	1,121,487 (28.1%)	209,401 (5.3%)	3,987,311 (100.0%)

* 고등학교 구분에서 일반고는 자율고와 특수목적고를 포함함.

자료: 2020년 교육통계 결과

[표 1-9] 각 층 및 학교급별 학교 수 현황

구분		초등학교	중학교	고등학교		합계
				일반고	특성화고	
서울		602	386	250	70	1,308
경기, 인천, 강원권	시부	1,271	649	450	86	2,456
	군부	693	290	146	39	1,168
대전, 충청권	시부	371	210	134	33	748
	군부	519	215	83	33	850
광주, 전라, 제주권	시부	482	249	169	40	940
	군부	675	352	118	48	1,193
대구, 부산, 울산, 영남권	시부	917	526	378	82	1,903
	군부	768	364	150	58	1,340
합계		6,298	3,241	1,878	489	11,906

자료: 2020년 교육통계 결과

[표 1-10] 각 층 및 학교급별 학급 수 현황

구분		초등학교	중학교	고등학교		합계
				일반고	특성화고	
서울		9,427	8,662	7,578	1,872	27,539
경기, 인천, 강원권	시부	17,382	14,425	13,743	2,558	48,108
	군부	4,133	2,857	2,479	473	9,942
대전, 충청권	시부	5,064	4,300	3,725	932	14,021
	군부	2,912	1,830	1,349	435	6,526
광주, 전라, 제주권	시부	5,473	4,686	4,212	1,051	15,422
	군부	2,864	2,024	1,418	575	6,881
대구, 부산, 울산, 영남권	시부	10,850	10,057	9,601	2,158	32,666
	군부	4,619	3,391	2,308	683	11,001
합계		62,724	52,232	46,413	10,737	172,106

자료: 2020년 교육통계 결과

[표 1-11] 각 층별 학급당 학생 수 현황

구분		초등학교	중학교	고등학교		합계
				일반고	특성화고	
서울		21.8	23.9	24.5	20.1	23.1
경기, 인천, 강원권	시부	24.1	28.4	25.1	20.8	25.5
	군부	17.8	23.8	22.6	18.9	20.8
대전, 충청권	시부	22.1	26.6	25.3	20.7	24.2
	군부	15.4	20.7	22.7	16.4	18.5
광주, 전라, 제주권	시부	22.2	26.0	25.8	20.2	24.2
	군부	12.8	17.8	19.2	14.6	15.7
대구, 부산, 울산, 영남권	시부	22.8	24.9	23.1	19.6	23.3
	군부	17.4	20.9	22.8	16.7	19.6
합계		21.4	25.2	24.2	19.5	23.2

자료: 2020년 교육통계 결과

3) 표본 크기 및 목표 오차

- <2021년 국민 독서실태 조사>에서 학생 대상 조사의 주요 추정 모수는 주요 독서 실태 관련 문항에 대한 평균과 모비율 등임. 통계조사에서 표본 크기는 가용 조사인력 및 예산, 조사 소요시간 등의 조사에 필요한 제반 여건을 고려하고, 작성되는 통계의 표본오차 수준을 종합적으로 검토하여 결정됨. <2021년 국민 독서실태 조사>는 전체 예산과 조사 여건 등을 고려하여 최종적으로 학생 대상 조사의 표본 크기를 3,000명으로 결정함. 정해진 표본 크기는 각 학교 구분에 따라 1,000명씩 배분됨.
- 초등학생, 중학생, 고등학생 등으로 구분하여 통계를 작성할 때는 모비율 추정량에 대한 95% 신뢰수준에서 오차의 한계는 약 3.2%p 수준으로 안정적인 통계작성이 가능할 것임.

4) 학교급별 표본 크기 및 표본 추출

» (i) 초등학생 대상 조사

- 초등학생(4~6학년) 대상의 조사를 위해서 전국에서 표본학교 47개교³⁾를 추출. 각 표본학교에서 4~6학년 학급 중 한 학급을 추출하여 전체 학생을 대상으로 조사함.

3) 초등학교의 학급당 평균 학생 수는 약 21.4명임.

- 초등학교 표본설계를 위한 층화변수는 지역층을 사용. 전국을 서울, 경기·인천·강원, 충청권, 호남·제주, 영남권으로 1차 층화함. 세부적으로 서울을 제외한 나머지 권역은 시부(시 지역)와 군부(군 지역)로 구분하여 층화. 결과적으로 전체 층의 수는 9개임.
- 각 층별 표본배분은 층별 학생 수에 비례하는 비례배분법과 제곱근 비례배분법을 비교하여 결정하였음. 본 표본설계에서는 비례배분법을 적용하되, 표본이 배분되지 않는 일부 층에서 표본크기를 조정함. [표 1-12]는 각 층별 모집단 현황과 최종 표본배분 현황임. 추정량의 분산을 추정하는 과정에서 해당 층에 1개의 표본학교만 배정된 경우는 유사 성격을 가진 층과 통합(collapse)하여 분석함.
- 각 층에서 표본 학교의 추출은 우선 각 층에서 학교 소재지에 따라 정렬한 후에 학급 수에 비례하는 확률비례계통추출법으로 추출.

[표 1-12] 각 층별 학교 및 학생 수, 표본 배분 현황 : 초등학교

권역 구분		학교 수	학생 수	최종배분
서울		602	205,334	7
경기, 인천, 강원권	시부	1,271	419,751	14
	군부	693	73,467	3
대전, 충청권	시부	371	111,946	4
	군부	519	44,860	2
광주, 전라권, 제주	시부	482	121,228	4
	군부	675	36,646	2
대구, 부산, 울산, 영남권	시부	917	247,347	8
	군부	768	80,368	3
계		6,298	1,340,947	47

» (ii) 중학생 대상 조사

- 중학생 대상 조사를 위해서 전국 표본학교 40개교⁴⁾를 추출. 이 조사를 통해서 전체 약 1,000명을 조사할 수 있을 것임. 중학생 대상 조사의 층화변수는 초등학교 대상 조사와 마찬가지로 지역 층을 사용함. 전국을 서울, 경기·인천·강원, 충청권, 호남, 영남권으로 1차 층화함. 세부적으로 서울을 제외한 나머지 권역은 동부와 읍·면부로 구분하여 층화. 결과적으로 전체 층의 수는 9개임.

4) 중학교의 학급당 평균 학생 수는 약 25.2명임.

- 각 층별 표본배분은 층별 학생 수에 비례하는 비례배분법과 제곱근 비례배분법을 비교하여 결정하였음. 본 표본설계에서는 비례배분법을 적용하되, 표본이 배분되지 않는 일부 층에서 표본크기를 조정하였음. [표 1-13]은 각 층별 모집단 현황과 최종 표본배분 현황임. 추정량의 분산을 추정하는 과정에서 해당 층에 1개의 표본 학교만 배정된 경우는 유사 성격을 가진 층과 통합(collapse)하여 분석함.
- 각 층에서 표본 학교의 추출은 우선 각 층에서 남녀공학, 남자, 여자학교 순으로 정렬한 후 학교 소재지에 따라 2차 정렬하여 학급 수에 비례하는 확률비례계통 추출법에 따라 추출함.

[표 1-13] 각 층별 학교 및 학생 수, 표본 배분 현황 : 중학교

권역 구분		학교 수	학생 수	최종배분
서울		386	206,662	6
경기, 인천, 강원권	시부	649	409,142	11
	군부	290	68,064	2
대전, 충청권	시부	210	114,220	3
	군부	215	37,856	2
광주, 전라권	시부	249	121,817	4
	군부	352	36,027	2
대구, 부산, 울산, 영남권	시부	526	250,811	8
	군부	364	70,877	2
계		3,241	1,315,476	40

» (iii) 고등학생 대상 조사

- 고등학생 대상의 조사를 위해서 전국에서 표본학교 44개교⁵⁾를 추출함. 이 조사를 통해서 전체 약 1,000명을 조사할 수 있을 것임. 고등학생 대상 조사에서도 다른 조사와 마찬가지로 전국을 서울, 경기·인천·강원, 충청권, 호남, 영남권으로 1차 층화함. 세부적으로 서울을 제외한 나머지 권역은 동부와 읍·면부로 구분하여 층화하여 전체 9개의 층을 구성함.
- 각 지역별 표본배분은 층별 학생 수에 비례하는 비례배분법을 적용하되, 표본이 배분되지 않는 일부 층에서 표본크기를 조정하였음. [표 1-14]는 고등학생 조사의 각 층별 모집단 현황과 최종 표본배분 현황임. 각 층에서 표본 학교 추출은 우선 각 층에서 남녀공학, 남자, 여자학교 순으로 정렬한 후 학교 소재지에 따라 2차

5) 고등학교의 학급당 평균 학생 수는 약 23.2명임.

정렬하여 학급 수에 비례하는 확률비례계통추출법에 따라 추출함.

- 고등학생 대상의 조사에서는 추가로 학교 특성 구분(일반계, 특성화계)을 고려하였음. 고등학생의 경우에는 일반계(일반고, 자율고, 특수목적고)와 특성화 고등학교의 독서실태 현황이 다를 수 있다는 점을 고려한 것임. 세부 층 내에서 표본배분은 학교 특성 구분(일반계, 특성화계)에 따라 학생 수에 대하여 비례배분하였음. 고등학생 대상 조사에서 세부 층화변수로 학교 특성 구분(일반계, 특성화계)을 고려한 것은 학교 특성 구분에 따라 균형이 맞는 표본 구성을 목적으로 한 것임.
- 추정량의 분산을 추정하는 과정에서 해당 층에 1개의 표본학교만 배정된 경우는 유사 성격을 가진 층과 통합(collapse)하여 분석함.
- [표 1-15]는 새로운 표본설계에 의한 각 학교급 및 지역층별 표본크기와 모비율 추정에 대한 95% 신뢰수준의 오차의 한계(예상) 현황임. 전국 및 지역층에 대해서 학교급에 따라 안정적인 추정이 가능할 것으로 예상함.

[표 1-14] 각 층 및 학교 구분별 표본 배분 현황 : 고등학교

권역 구분		학생 수		최종 배정		
		일반계	특성화계	일반계	특성화	합계
서울		185,647	37,699	5	1	6
경기, 인천, 강원권	시부	344,865	53,092	10	2	12
	군부	56,018	8,950	2	1	3
대전, 충청권	시부	94,099	19,314	3	1	4
	군부	30,654	7,140	1	1	2
광주, 전라권	시부	108,515	21,201	3	1	4
	군부	27,289	8,390	1	1	2
대구, 부산, 울산, 영남권	시부	221,851	42,209	7	1	8
	군부	52,549	11,406	2	1	3
계		1,121,487	209,401	34	10	44

[표 1-15] 학교급 및 지역 층별 표본 크기 및 95% 신뢰수준 오차의 한계

구분	초등학생		중학생		고등학생	
	표본 크기	오차의 한계	표본 크기	오차의 한계	표본 크기	오차의 한계
전국	1,011	3.1%	1,006	3.2%	1,011	3.1%
서울	152	8.1%	143	8.4%	142	8.4%
경기, 인천, 강원	391	5.1%	360	5.3%	357	5.3%
대전, 세종, 충청	119	9.2%	121	9.1%	136	8.6%
광주, 호남, 제주	115	9.3%	140	8.5%	131	8.7%
대구, 부산, 울산, 경남	234	6.5%	242	6.4%	245	6.4%

5) 가중치 작성 및 추정

» 가중치 작성

- 표본설계에서 초등학교, 중학교 및 고등학교 대상 조사는 모두 층화2단집락추출법을 적용하였음. 각 학교급에 대해서 동일한 층화변수를 사용하여 층화하였고, 표본추출 과정도 유사함. 이에 따라 가중치 작성 절차도 비슷하기 때문에 초등학생(4~6학년) 대상의 조사에 대한 가중치 작성 절차만을 제시함. 중학생과 고등학생 조사를 위한 가중치 작성 과정은 유사하기 때문에 따로 제시하지 않음.
- 본 연구에서 조사된 각 학생에 대한 가중치는 ㉠설계 가중치, ㉡무응답에 대한 조정, ㉢사후 층화에 대한 조정 등의 세 가지 요인을 통합하여 산정되었음.
- 초등학생 대상 조사의 표본설계는 지역과 시부/군부 구분을 층화변수로 사용하여 9개 층으로 구분하고, 각 층에서 학교 내 학급 수에 비례하는 확률비례추출법에 의해서 표본학교를 추출하였음. 표본학교에서는 조사 전에 지정된 학년에 대해서 한 학급씩 랜덤하게 추출하여 표본 학급 내의 전체 학생을 조사함.

» (i) 설계가중치

- 먼저 설계가중치는 추출확률의 역수로 정의되는데, 각 표본 학교의 추출확률을 정확하게 반영하여 설계가중치를 산출해야 편향(bias) 없는 추정이 가능함.
- 1차추출단위인 표본학교는 해당 층에서 크기측도(Measure of size, MOS)에 비례하는 확률비례계통추출법에 따라서 추출되었음. 해당 층에서 i 번째 표본 학교에 대한 추출확률(P_i)는 다음과 같이 정의됨.

$$P_i = n \times \frac{MOS_i}{MOS}$$

- 여기서, n 은 해당 층의 표본학교 수이고, 크기측도(MOS)는 i 번째 표본학교의 4~6학년 학급 수(MOS_i)이며, MOS 는 해당 층에 속한 전체 4~6학년 학급 수임. 표본학교에 대한 초기 가중치는 추출확률의 역수로 계산함.

$$w_{1i} = 1/P_i$$

- 다음 단계로 i 표본학교의 j 표본학급이 추출될 확률은 표본학교 추출률과 표본학교 내에서 특정 표본학급이 추출될 확률의 곱으로 구할 수 있음.

$$\text{학급추출률}_{ij} = \frac{1}{\text{표본학교해당 학년의학급수}}$$

» (ii) 무응답 조정

- 이 조사의 조사대상자는 표본학급 내의 전체 학생임. 표본학급 내 조사대상자 중 조사에 응답하지 않거나 응답을 거부하는 학생이 있을 수 있음. 본 연구에서 무응답 보정은 각 표본학급에서 응답률의 역수로 구함.

$$\text{학급 응답률}_{ij} = \frac{\text{표본학교표본학급 내용답자 수}}{\text{표본학교표본학급 내용답대상자 수}}$$

- 무응답 조정은 지역, 학교급, 학년, 학급 유형 등의 차이에 따른 응답률의 차이를 보정함. 이는 무응답 성향 차이로 발생할 수 있는 추정의 편향(bias)을 줄여주는 기능임.
- 각 층에서 학생 수준의 가중치는 학교 가중치와 학급 추출률의 역수, 학생 추출률의 역수, 학급 응답률의 역수를 곱하여 구함.

$$w_{2ijk} = w_{1i} \times \frac{1}{\text{학급추출률}_{ij}} \times \frac{1}{\text{학급응답률}_{ij}}$$

» (iii) 사후 층화 조정

- 이 조사의 사후 층화는 최신 「교육통계」 결과를 이용함. 사후 층화 조정에는 각 지역 층에서 학년×(남, 여)을 이용. 다만, 고등학생 대상의 조사에서는 학년×학교 특성(일반, 특성화)×성별(남, 여)을 이용하여 사후 층화함.

6) 추정 및 추정량의 분산 계산

- 「국민독서실태조사」에서 추정대상은 모평균임. 모비율 추정방법 및 분산추정은 모평균 추정방법과 동일함. 다만, 조사변수의 값이 어떤 특성을 갖고 있는가에 따라서 1 또는 0의 값을 갖는다는 차이가 있음. 학생 대상 조사에서 추정은 성인 대상 추정과 마찬가지로 가중치를 이용한 표본가중평균(標本加重平均)을 이용하여 추정함.

$$\bar{y} = \frac{\sum_{h=1}^L \sum_{i=1}^{n_h} \sum_{j=1}^{m_{hi}} w_{hij} y_{hij}}{\sum_{h=1}^L \sum_{i=1}^{n_h} \sum_{j=1}^{m_{hi}} w_{hij}} = \frac{\sum_{h=1}^L \sum_{i=1}^{n_h} \sum_{j=1}^{m_{hi}} w_{hij} y_{hij}}{w_{\dots}}$$

- L 는 층 수, n_h 는 층 h 의 표본 학교 수

- m_{hi} 는 층 h 의 i 표본 학교 내 조사 학생 수

- w_{hij} 는 각 조사 대상자에 부여된 가중치

- y_{hij} 는 각 조사 대상자의 변수값

- $w_{\dots} = \sum_{h=1}^L \sum_{i=1}^{n_h} \sum_{j=1}^{m_{hi}} w_{hij}$ 은 조사 대상자에 대한 가중값의 합

- 표본가중평균 추정량에 대한 분산 추정량과 상대표준오차는 다음과 같이 계산됨.

$$var(\bar{y}) = \sum_{h=1}^L \frac{n_h(1-f_h)}{n_h-1} \sum_{i=1}^{n_h} (e_{hi.} - \bar{e}_{h..})^2$$

$$\text{단, } e_{hi.} = \left(\sum_{j=1}^{m_{hi}} w_{hij} (y_{hij} - \bar{y}) \right) / w_{\dots}, \quad \bar{e}_{h..} = \left(\sum_{i=1}^{n_h} e_{hi.} \right) / n_h$$

$$s.e(\bar{y}) = \sqrt{var(\bar{y})}, \quad rse(\bar{y}) = \frac{s.e(\bar{y})}{\bar{y}} \times 100(\%)$$

Ⅲ. 실사 및 자료 처리

1. 조사 추진 일정

- <2021년 국민 독서실태 조사>는 2021년 6월 중순~9월 초까지 약 3개월의 조사 준비 과정을 거쳐 9월 15일부터 11월 12일까지 약 9주간 진행됨.
- 현장조사에 투입된 조사원은 총 146명(가구방문 조사원 120명, 학교방문 조사원 26명)으로 조사원 교육은 2021년 9월 15일 서울 본사 정기교육(수도권 조사원 및 각 지역 실사감독원 참석)을 시작으로 9월 16일~9월 17일까지 ‘지역별 정기 교육’이 실시되었음. 정기교육 외 추가 투입 조사원은 각 지역별로 자체 교육 실시.

2. 현장조사 진행 방법

1) 성인 조사

- 현장조사는 표본으로 추출된 17개 시·도의 600개 조사구에서 진행되었으며, 다음과 같은 과정으로 진행됨.

[표 1-16] 현장조사 방법론 교육 (성인 조사)

조사구 확인	<ul style="list-style-type: none"> ■ 조사구 경계선 및 변동 상황 확인 ■ 재건축, 재개발, 조사구 특성 변경, 전체 가구 수 등을 사전에 파악하여 조사구 대체 여부를 판단함.
조사구 사전협조 요청 (아파트, 농가)	<ul style="list-style-type: none"> ■ 아파트 조사구의 경우 서울 본사에서 사전에 공문 팩스 발송, 협조 요청 ■ 사전 협조 요청이 안 된 경우 조사원이 직접 아파트 관리실 방문, 협조 요청 ■ 농가 조사구의 경우 이장집 방문, 협조 요청
가구 선정 및 가구 방문	<ul style="list-style-type: none"> ■ 표본 조사구의 요도를 보고 조사 시작점을 정한 후 K번째 가구 (조사구의 총 가구 수를 고려하여 추출 간격 선정)마다 선정된 ‘1차 표본’ 가구를 차례대로 방문함 (가구원 부재 시 요일/시간대를 달리하여 최대 3회 방문함) ■ 3회 방문 시에도 가구원의 부재, 조사 거절 등으로 조사가 불가능할 경우 규정된 원칙에 따라 ‘1차 표본’ 가구의 오른쪽(또는 위쪽)으로 ‘대체 표본’ 가구를 선정하여 조사를 진행함.
적격 가구 여부 확인	<ul style="list-style-type: none"> ■ 가구 방문 후 ‘만 19세 이상’ 가구원이 몇 명인지 확인 ■ 적격자가 1인인 경우 해당 가구원과 조사 진행 (해당 가구원 부재 시 가구원과 접촉 가능한 시간 확인 후 재방문) ■ 적격자가 2인 이상인 경우 조사일자와 생일이 가장 가까운 가구원을 최종 조사 대상으로 선정 (해당 가구원 부재 시 가구원과 접촉 가능한 시간 확인 후 재방문)
설문 진행	「조사 지침서」 설문 작성 방법에 따라 조사 진행

2) 학생 조사

- 학생 조사 역시 표본으로 추출된 초·중·고 131개 학교에서 진행되었으며, 다음과 같은 과정으로 진행됨.

[표 1-17] 현장조사 방법론 교육 (학생 조사)

사전 전화 컨택	<ul style="list-style-type: none"> ■ 원표본으로 선정된 학교를 대상으로 조사 협조를 요청하고, 공문을 발송하는 사전 전화 컨택 진행 ■ 조사를 수락한 경우 조사 대상 학급 및 일정 협의 ■ 원표본 학교의 거절로 조사 진행이 불가할 경우 동일한 층(권역) 내에서 '대체 표본'을 선정하여 다시 전화 컨택 진행
▼ 학교조사 진행	<ul style="list-style-type: none"> ■ 조사 일정에 따라 조사원이 표본 학교를 방문하여 표본으로 선정된 학급에서 조사 진행 ■ 학교에서 조사원 방문조사를 원하지 않거나 조사원 파견이 어려운 읍/면 지역의 경우 우편으로 설문 및 지침서 발송
▼ 표본 학급 학생 전수조사	<ul style="list-style-type: none"> ■ 조사원이 「지침서」에 준해 설문 작성 요령을 설명한 후 표본 학급의 학생 전원(약 25명~30명)에게 설문 배포 후 현장에서 회수 ■ 담당 교사가 직접 진행하는 경우 「지침서」에 준해 설문 작성 요령을 설명한 후 학생들에게 설문 배포 후 현장에서 회수

3. 표본관리

1) 성인 조사 표본관리

- 조사구 대체는 ‘원표본’ 조사구가 섬 지역, 군부대, 집단시설, 상업지구, 사무실, 공장지역 등이거나 재개발, 재건축 등으로 조사구 특성이 변경된 경우 및 아파트 관리사무소의 가구 출입 불허로 조사가 불가능한 경우로 미리 추출된 ‘예비조사구’ 리스트에서 동일 특성을 가진 조사구로 대체함.
- 완료된 600개 조사구 중 ‘원표본’ 조사구는 598개(99.7%), 대체조사구는 2개(0.3%)로 조사구 대체율은 매우 낮은 편임.
- 조사 대상 가구는 사전 추출된 원표본 가구에서 19세 이상 가구원 1인을 조사하는 것을 원칙으로 하되, 3회 방문 시에도 가구원의 부재, 조사 거절 등으로 조사가 불가능할 경우 ‘1차 표본’ 가구의 오른쪽(또는 왼쪽)으로 ‘대체표본’ 가구를 선정하여 조사를 진행함.
- 최종 완료된 6,000표본(가구) 중 ‘원표본’ 가구에서 조사를 진행한 비율은 39.3%이며, ‘대체표본’ 가구를 선정하여 조사를 진행한 비율은 60.7%임.

[표 1-18] 지역별 대체 조사구 수 (성인 조사)

지역	조사구 기준			가구 기준		
	조사구 수	원표본(%)	대체표본(%)	조사 성공 가구	원표본(%)	대체표본(%)
전체	600	598(99.7)	2(0.3)	6,000	2,357(39.3)	3,643(60.7)
서울	70	70(100.0)	-	700	294(42.0)	406(58.0)
부산	42	42(100.0)	-	420	168(40.0)	252(60.0)
대구	35	35(100.0)	-	350	133(38.0)	217(62.0)
인천	37	37(100.0)	-	370	149(40.3)	221(59.7)
광주	27	27(100.0)	-	270	83(30.7)	187(69.3)
대전	28	28(100.0)	-	280	98(35.0)	182(65.0)
울산	23	23(100.0)	-	230	99(43.0)	131(57.0)
세종	13	13(100.0)	-	130	44(33.8)	86(66.2)
경기	79	78(98.7)	1(1.3)	790	340(43.0)	450(57.0)
강원	28	28(100.0)	-	280	106(37.9)	174(62.1)
충북	29	29(100.0)	-	290	111(38.3)	179(61.7)
충남	33	33(100.0)	-	330	141(42.7)	189(57.3)
전북	30	30(100.0)	-	300	95(31.7)	205(68.3)
전남	30	30(100.0)	-	300	95(31.7)	205(68.3)
경북	37	37(100.0)	-	370	144(38.9)	226(61.1)
경남	41	41(100.0)	-	410	169(41.2)	241(58.8)
제주	18	17(94.4)	1(5.6)	180	88(48.9)	92(51.1)

- 조사 대체 사유는 재개발과 경찰아파트(사택)로 조사를 진행할 수 없었던 조사구임.

[표 1-19] 조사구 대체 현황 (성인 조사)

시/군/구	동/읍/면	조사구 특성	대체 유형	대체 사유
경기_광명시	광명1동	일반	재개발	재개발 구역으로 철거 중
제주특별 자치도_제주시	한림읍	아파트	비적격	경찰아파트(사택)로 일반인 접근 불가

2) 성인 대상 가구 방문 현장조사 결과에 대한 비율

- 성인 대상 가구 방문 현장조사 응답률은 0.434
- 완전 응답 / 완전 응답+응답 거부+접촉 불능+그 밖의 모든 무응답
- 성인 대상 가구 방문 현장조사 거절률은 0.346
- 응답 거부 / 완전 응답+응답 거부+접촉 불능+그 밖의 모든 무응답
(조사 불능가구=가구 접촉 불능+적격 대상 부재+기타 면접 불능)
- 성인 대상 가구 방문 현장조사 접촉률은 0.852
- 완전 응답+응답 거부+그 밖의 모든 무응답/완전 응답+응답 거부+접촉 불능+그 밖의 모든 무응답

[표 1-20] 가구 접촉 관련 비율 (성인)

조사구 지역	총 접촉 가구 수	응답률	거절률	접촉률
전체	13,839	0.4336	0.3461	0.8524
서울	1,751	0.3998	0.4061	0.8858
부산	948	0.4430	0.4008	0.8766
대구	785	0.4459	0.2561	0.8280
인천	1,018	0.3635	0.4096	0.8477
광주	563	0.4796	0.3375	0.8881
대전	657	0.4262	0.3181	0.8371
울산	504	0.4563	0.3690	0.8591
세종	326	0.3988	0.3190	0.8313
경기	1,732	0.4561	0.3447	0.8788
강원	610	0.4590	0.4082	0.9082
충북	699	0.4149	0.3119	0.7926
충남	718	0.4596	0.3747	0.8914
전북	602	0.4983	0.3538	0.9003
전남	629	0.4769	0.3736	0.8935
경북	834	0.4436	0.2374	0.8333
경남	954	0.4298	0.3522	0.8323
제주	509	0.3536	0.1493	0.5599

1) 학생 조사

- 원표본 학교 131개 중 학교 사정상 조사 기간 내 조사가 불가능하거나 거절하는 학교에 대해서는 사전에 추출된 ‘대체표본’ 리스트를 이용하여 동일 지역(권역), 동일 특성을 가진 학교로 ‘대체표본’ 학교를 선정하여 조사를 진행함.
- 완료된 131개 학교 중 표본 설계 당시 ‘원표본’ 으로 추출되었던 학교는 124개교 (94.7%)이며, ‘원표본’ 학교의 거절, 컨택 불가 등으로 ‘예비표본’ 리스트에서 ‘대체표본’을 추출하여 진행한 학교는 7개교(5.3%)임.

[표 1-21] 표본 대체 현황 (학생 조사)

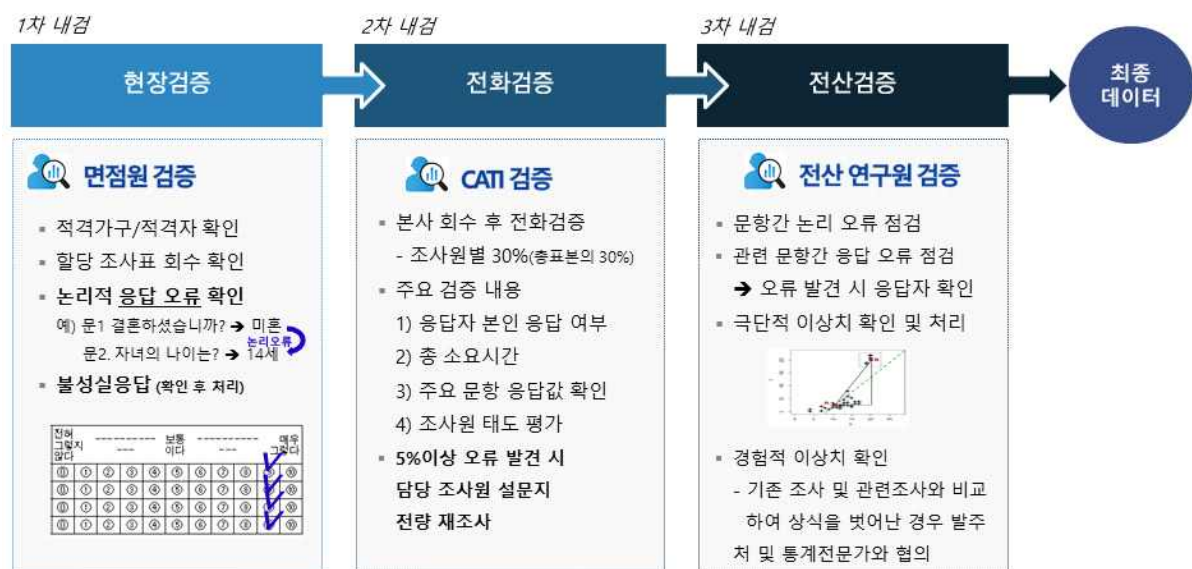
구분	학교급				
	초등학교	중학교	일반 고등학교	특성화고	계
원표본	43	39	33	9	124
대체표본	4	1	1	1	7
계	47	40	34	10	131

구분	권역별					
	서울	강원, 경기, 인천	대전, 충청권	광주, 전라, 제주권	대구, 부산, 울산,영남권	계
원표본	18	43	17	15	31	124
대체표본	1	2	-	3	1	7
계	19	45	17	18	32	131

4. 자료 내검 및 자료 처리

- 각 조사구별로 회수된 설문지에 대한 품질관리는 다음과 같은 3단계 과정으로 진행됨.
- 무기명으로 진행한 학생 조사는 사후 검증, 보완조사가 불가능하므로 현장에서 회수 즉시 부실 응답을 보완하거나 학교별로 추가 표본을 확보하여 부실 설문은 최종 표본에서 제외함.

[그림 1-1] 자료 내검 절차



1) 실사감독자/보조원의 1차 내검

- 1차 내검은 조사구 단위로 회수된 설문지를 각 지역 담당 실사감독원 및 보조감독원이 확인/점검하는 단계로 다음과 같은 사항을 확인함.
 - 조사 대상자 적격 여부(19세 이상 가구원) 및 무응답 문항 비율 점검
 - 무응답 비율이 높은 설문지의 경우 조사원 재교육, 재방문 조사
 - 에디팅 가이드에 따른 논리적 오류 점검
 - 독서자, 비독서자에 따른 응답 문항 확인
 - 응답자 정보 확인
 - 응답자의 성, 연령 등을 확인하여 조사구별 응답자가 특정 연령층에 치우치지 않도록 관리/감독
 - 조사구별 방문 기록부 확인
 - 조사구별로 가구 접촉 상황(방문 횟수, 원표본, 대체표본 등)을 확인

2) 검증원에 의한 2차 전화 검증

- 1차 내검이 완료된 설문지에 대해 각 조사구별로 4~5부를 무작위 추출, 총 1,800부(검증률 30.0%)에 대해 설문 응답의 진위 여부를 확인하는 전화 검증을 실시함.
- 2차 전화 검증은 설문 회수가 본격화되는 시점인 2021년 10월 04일부터 2021년 11월 12일까지 약 6주간 서울 본사 및 각 지역 사무소의 전문 검증원에 의해 진행되었으며, 검증 내용은 응답자 주소, 연령(S1), 성별(S2), 종이책 독서량(6-1항), 전자책 독서량(6-2항), 오디오북 독서량(6-3항) 및 도서관 이용 경험(19항)에 대해 설문 응답과의 일치 여부를 확인함.
- 전화 검증 결과 설문 내용과 불일치 설문은 총 38부(오류율 2.1%)였으며, 구체적으로는 ‘응답자’ 불일치 19부, ‘연령대’ 불일치 4부, 성별 ‘종이책 독서 여부’ 불일치 6부, ‘전자책 독서 여부’ 불일치 6부, ‘오디오북 독서 여부’ 불일치 2부, ‘도서관 이용 경험’ 불일치 1부였음.
- 오류 설문지 중 ‘응답자 불일치’ 및 ‘연령대 불일치’ 설문 23부는 모두 폐기한 후 해당 조사구 내 다른 가구에서 재조사를 실시하여 대체함. 이외 ‘종이책 독서 여부’, ‘전자책 독서 여부’, ‘오디오북 독서 여부’, ‘공공도서관 이용 경험 여부’ 불일치 설문은 담당 조사원의 재조사 과정을 거쳐 오류를 수정함.

[표 1-22] 전화 검증 결과 (단위: 부)

지역	검증 부수	응답자 불일치	연령대 불일치	성별 불일치	독서량 불일치			도서관 이용 경험 불일치
					종이책	전자책	오디오북	
전체	1,800	19	4	-	6	6	2	1
서울	210	2	-	-	-	-	1	-
부산	126	1	1	-	1	-	-	-
대구	105	1	-	-	-	-	-	-
인천	111	-	-	-	-	-	-	-
광주	81	1	-	-	-	-	-	-
대전	84	-	-	-	-	-	-	-
울산	69	1	-	-	1	-	-	-
세종	39	-	-	-	-	1	-	-
경기	237	3	-	-	2	2	-	-
강원	84	1	-	-	-	-	1	-
충북	87	1	1	-	-	-	-	-
충남	99	-	-	-	-	2	-	-
전북	90	2	-	-	-	-	-	-
전남	90	2	1	-	2	-	-	-
경북	111	1	-	-	-	-	-	1
경남	123	3	-	-	-	1	-	-
제주	54	-	1	-	-	-	-	-

3) 전산 검증

- 전화 검증 및 코딩이 완료된 설문지는 입력 과정을 거침.
- 입력된 데이터에 대해 통계 프로그램을 이용하여 논리적 오류나 동일 응답값 반복 문항, 데이터 이상치 등에 대해 다시 한 번 점검하는 과정을 거침.

4) 항목 무응답 처리 방법

- 성인 조사의 경우 개별 면접조사의 특성상 항목 무응답은 없었으며, 논리적 오류가 있는 경우 1차, 2차 내검 과정을 통해 전수 재확인하여 오류를 수정함.
- 학생 조사의 경우 무응답이 많은 부실 설문은 현장에서 보완하거나 내검 과정에서 제외시켜 항목 무응답률을 최소화하여 관리함.

5) 단위 무응답 처리 방법

- 성인 조사의 경우 방문 시간을 달리하여 3회 이상 원표본 가구 방문 시에도 조사 대상 가구, 적격자와의 면접이 이루어지지 않는 경우 인접 가구로 대체하여 조사를 진행하였기 때문에 단위 무응답은 발생하지 않음.
- 학생 조사의 경우도 원표본으로 선정된 학교가 사전 컨택 과정에서 학교 사정상 조사를 거절할 경우 동일 권역 내 동일 특성을 가진 학교로 대체하였기 때문에 단위 무응답은 발생하지 않음.

6) 이상값, 극단값(outlier) 처리 방식

- 성인 조사의 경우 주관식 문항(예: 여가시간, 독서량 등)에 이상치 및 극단값을 응답한 경우 1차적으로는 조사원이 면접 과정에서 재확인하였으며, 2차적으로는 극단값 처리방식(평균값 대체 또는 비율 대체)을 참고하여 대체함.
- 학생 조사의 경우 자기기입 조사의 특성상 주관식 문항(예: 여가시간, 독서량 등)에 이상치나 극단값이 발생한 비율이 1.4% 정도였으며, 이러한 경우 해당 학년의 '평균값' 대체 또는 '최빈값' 대체함.

5. 최종 조사 완료 현황

1) 성인 조사

- 회수된 설문지는 600개 조사구에서 총 6,000부를 회수하여 최종 자료에 포함시켰으며, 입력된 자료는 앞의 ‘II. 표본 설계’ 가중치 작성 방식에 따라 가중치를 부여하여 최종 분석에 사용함.

[표 1-23] 최종 조사 완료 현황 (성인)

지역	가중치 전		가중치 후	
	조사구 수	표본 수	조사구 수	표본 수
전국	600	6,000	600	6,000
서울	70	700	70	1,137
부산	42	420	42	392
대구	35	350	35	279
인천	37	370	37	341
광주	27	270	27	168
대전	28	280	28	171
울산	23	230	23	128
세종	13	130	13	38
경기	79	790	79	1,543
강원	28	280	28	177
충북	29	290	29	189
충남	33	330	33	255
전북	30	300	30	206
전남	30	300	30	204
경북	37	370	37	310
경남	41	410	41	383
제주	18	180	18	76

최종 가중치 = 설계가중치 × 무응답 조정계수 × 가구내 추출률 보정 × 벤치마킹 조정

2) 학생 조사

- 학생 조사는 총 131개교 3,000명을 대상으로 진행했으며, 학교별 학생 수 불균형으로 회수된 설문지 3,320명을 최종 자료에 포함시킴.
- 입력된 자료는 앞의 ‘Ⅱ. 표본 설계’ 가중치 작성 방식에 따라 가중치를 부여하여 분석에 사용함.

[표 1-24] 최종 조사 완료 현황 (학생)

지역		학생 수 (가중치 전)				학생 수 (가중치 후)			
		초	중	고	계	초	중	고	계
전 국		1,060	1,110	1,150	3,320	1,117	1,095	1,108	3,320
서울_시		177	197	140	514	187	213	157	557
경기/인천 /강원권	광역시	71	60	54	185	70	63	43	176
	시부	216	242	239	697	216	238	249	702
	군부	45	52	90	187	45	54	81	179
대전/세종 /충청권	광역시	29	50	27	106	30	45	28	103
	시부	70	28	63	161	73	26	48	147
	군부	42	63	51	156	44	54	39	136
광주/전라 /제주권	광역시	31	26	16	73	33	25	11	70
	시부	73	79	84	236	80	69	85	234
	군부	44	39	62	145	48	30	51	129
대구/부산 /울산/영 남권	광역시	124	201	178	503	137	205	161	503
	시부	90	23	86	199	100	24	96	220
	군부	48	50	60	158	53	49	60	162

최종 가중치=설계가중치 × 무응답 조정계수 × 학급 추출률 보정 × 벤치마킹 조정

6. 표본 특성

1) 성인

구분		표본 수(명)	구성비(%)
전체		6,000	100.0
성별	남	2,991	49.8
	여	3,009	50.2
연령	19 ~ 29세	1,016	16.9
	30 ~ 39세	964	16.1
	40 ~ 49세	1,123	18.7
	50 ~ 59세	1,173	19.5
	60세 이상	1,724	28.7
학력	중졸 이하	900	15.0
	고졸/고퇴	2,136	35.6
	대재 이상	2,964	49.4
직업	관리/전문/사무직	1,177	19.6
	판매/서비스직	1,411	23.5
	생산직	1,064	17.7
	자영업	533	8.9
	학생	351	5.9
	전업 주부	1,054	17.6
	은퇴/무직/기타	410	6.8
가구 소득	200만 원 미만	715	11.9
	200 ~ 300만 원 미만	888	14.8
	300 ~ 400만 원 미만	1,412	23.5
	400 ~ 500만 원 미만	1,521	25.4
	500만 원 이상	1,464	24.4
지역 규모	대도시	2,617	43.6
	중소도시	2,937	48.9
	읍면	446	7.4
지역	서울	1,137	19.0
	부산	392	6.5
	대구	279	4.6
	인천	341	5.7
	광주	168	2.8
	대전	171	2.9
	울산	128	2.1
	세종	38	0.6
	경기	1,543	25.7
	강원	177	3.0
	충북	189	3.2
	충남	255	4.2
	전북	206	3.4
	전남	204	3.4
	경북	310	5.2
	경남	383	6.4
	제주	76	1.3

2) 학생

구분			표본 수(명)	구성비(%)
전체			3,320	100.0
성별	남		1,721	51.8
	여		1,599	48.2
학교급	초등		1,117	33.6
	중등		1,095	33.0
	고등		1,108	33.4
학교급*성별	초등학교	남	575	17.3
		여	541	16.3
	중학교	남	566	17.1
		여	529	15.9
	고등학교	남	579	17.4
		여	529	15.9
학교급*학년	초등학교	4학년	380	11.4
		5학년	360	10.8
		6학년	376	11.3
	중학교	1학년	394	11.9
		2학년	357	10.8
		3학년	344	10.4
	고등학교	1학년	392	11.8
		2학년	364	11.0
		3학년	352	10.6
지역규모	대도시		1,409	42.4
	중소도시		1,304	39.3
	읍면		607	18.3
지역	서울		557	16.8
	부산		125	3.8
	대구		234	7.0
	인천		176	5.3
	광주		70	2.1
	대전		103	3.1
	울산		144	4.3
	세종		21	0.6
	경기		805	24.2
	강원		77	2.3
	충북		138	4.1
	충남		125	3.8
	전북		152	4.6
	전남		130	3.9
	경북		108	3.3
	경남		274	8.3
	제주		82	2.5

제2부

조사 결과

I. 독서율과 독서량

1. 독서율

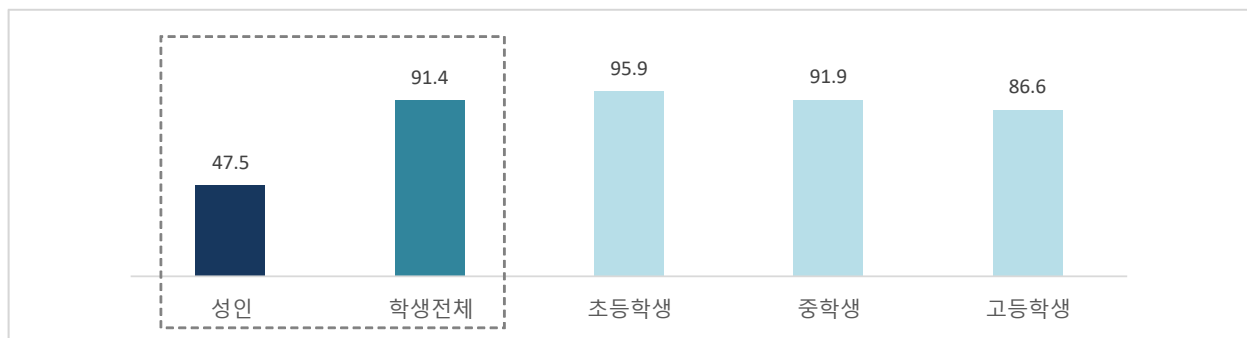
1) 종합 독서율(종이책+전자책+오디오북)

종이책, 전자책, 오디오북 중 한 가지 이상을 이용한 종합 독서율은 성인 47.5%, 학생 91.4%

- 지난 1년 동안 ‘종이책, 전자책 또는 오디오북을 한 권 이상’ 읽거나 들은 독서인구 비율은 성인 47.5%, 초·중·고 학생 91.4%로 나타남.
- 성인의 경우 종이책 이용 없이 디지털 매체(전자책/오디오북)만 이용하는 비율은 6.8%이며, 독자의 대부분은 종이책 기반의 독서 생활을 함.
- 학생의 경우 종이책 이용 없이 디지털 매체(전자책/오디오북)만 이용하는 비율은 4.0%이며, 87.4%의 학생은 종이책 기반의 독서 생활을 함.

[그림 2-1] 종이책+전자책+오디오북 종합 독서율 (성인·학생)

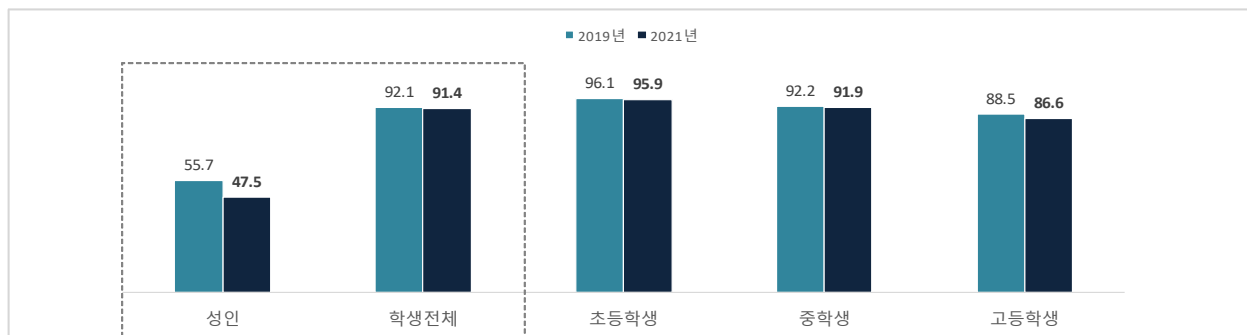
(단위 : %)



* 종이책, 전자책, 오디오북을 한 권 이상 읽거나 들은 비율

[그림 2-2] 종이책+전자책+오디오북 독서율 변화 추이 (성인·학생)

(단위 : %)



*오디오북은 2019년 조사부터 독서 범위에 포함.

[표 2-1] 종이책+전자책+오디오북 종합 독서율 (성인)

(단위 : %)

		사례 수 (명)	읽음	안 읽음
전체		6,000	47.5	52.5
성별	남성	2,991	48.1	51.9
	여성	3,009	46.9	53.1
연령	19 ~ 29세	1,016	78.1	21.9
	30 ~ 39세	964	68.8	31.2
	40 ~ 49세	1,123	49.9	50.1
	50 ~ 59세	1,173	35.7	64.3
	60세 이상	1,724	23.8	76.2
학력	중졸 이하	900	12.2	87.8
	고졸/고퇴	2,136	32.0	68.0
	대재 이상	2,964	69.2	30.8
가구 소득	200만 원 미만	715	20.4	79.6
	200 ~ 300만 원 미만	888	31.3	68.7
	300 ~ 400만 원 미만	1,412	45.2	54.8
	400 ~ 500만 원 미만	1,521	54.4	45.6
	500만 원 이상	1,464	65.4	34.6

[표 2-2] 종이책+전자책+오디오북 종합 독서율 (학생)

(단위 : %)

			사례 수 (명)	읽음	안 읽음
전체			3,320	91.4	8.6
학교급	초등학교		1,117	95.9	4.1
	중학교		1,095	91.9	8.1
	고등학교		1,108	86.6	13.4
학교급 * 성별	초등학교	남	575	95.3	4.7
		여	541	96.5	3.5
	중학교	남	566	89.8	10.2
		여	529	94.0	6.0
	고등학교	남	579	82.2	17.8
		여	529	91.5	8.5
학교급 * 학년	초등학교	4학년	380	97.5	2.5
		5학년	360	93.4	6.6
		6학년	376	96.5	3.5
	중학교	1학년	394	94.0	6.0
		2학년	357	92.8	7.2
		3학년	344	88.4	11.6
	고등학교	1학년	392	88.4	11.6
		2학년	364	87.0	13.0
		3학년	352	84.2	15.8

- 성인의 연간 종합 독서율이 직전 조사인 2019년의 55.7%에서 2021년의 47.5%로 2년 사이에 8.2%p 하락한 것은 2020년 초부터 발생한 코로나19에 의한 영향으로 코로나 우울감(corona blue)을 해소하기 위한 영상매체 및 스마트폰 이용 증가 등이 중요한 배경인 것으로 분석됨.
- 통계청의 <2021년 사회조사> 결과, 국민의 주중 여가활동(복수응답) 중에서 동영상 콘텐츠 시청은 2017년 81.1% → 2019년 79.2% → 2021년 88.9%로 지난 2년 사이에 약 10%p 증가함.
- 방송통신위원회가 조사한 <2020 방송매체 이용행태 조사> 결과, 스마트폰 하루 평균 이용 시간은 2018년의 1시간 36분(96분)에서 2020년에 1시간 55분(115분)으로 19분(약 20%p) 증가함. 또한 온라인 동영상 콘텐츠(OTT) 이용률은 2018년 기준 42.7%에서 2020년에 66.3%로 23.6%p 증가함. 방송 시청 시간도 텔레비전 수상기는 2018년 2시간 57분(177분)에서 2020년 3시간 9분(189분)으로 12분 증가하고, 텔레비전 수상기 이외의 동영상 시청은 1시간 19분(79분)에서 1시간 39분(99분)으로 20분 증가하여 2년 사이에 텔레비전 방송 시청 평균 시간이 총 32분 증가함(12.5%p 증가).
- 참고로, 통계청에서 2년 주기로 13세 이상 독서인구를 파악하는 <2021년 사회조사> 결과에서도(통계청 조사는 <국민 독서실태 조사>와 다르게 종이책, 전자책 읽기와 잡지/만화 읽기를 모두 포함함) 최근 6년 사이에 독서율 하락 폭이 가장 큰 것으로 조사됨. 즉 연간 독서율은 2015년 56.2%, 2017년 54.9%(전년 대비 -1.3%p), 2019년 50.6%(전년 대비-4.3%p), 2021년 45.6%(전년 대비 -5.0%p)임.
- 이번 조사에서도 ‘독서 장애 요인’으로 ‘책 이외의 매체/콘텐츠 이용(스마트폰/텔레비전/인터넷/게임 등 이용)’이 성인 26.2%, 초·중·고 학생 23.7%로 높은 비율을 차지하여 국민의 매체 이용에서 읽기 매체의 우선순위가 하락하는 현상으로 파악됨.

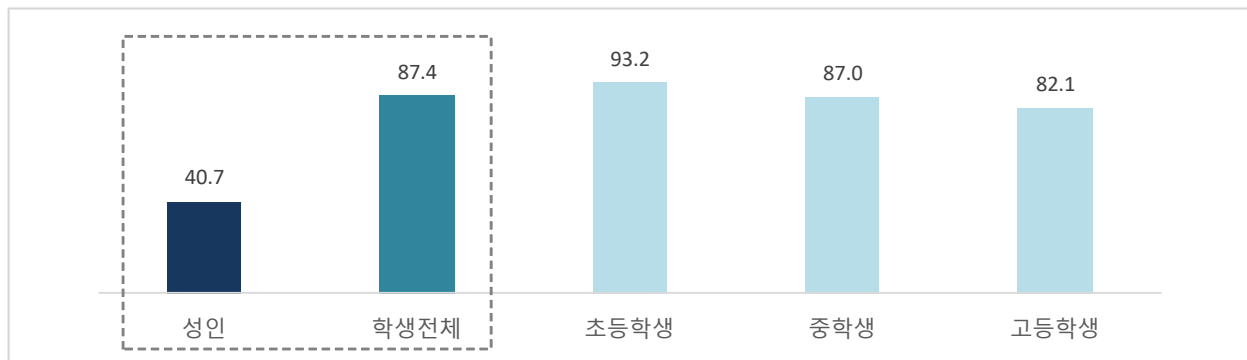
2) 종이책 독서율

종이책 연간 독서율은 성인 40.7%, 학생 87.4%로 성인과 학생 모두 감소함

- 만 19세 이상 성인 중 지난 1년 동안(2020년 9월~2021년 8월) 종이책(교과서·학습참고서·수험서 제외)을 ‘한 권 이상 읽었다’는 비율은 40.7%로 직전 조사인 2019년(52.1%) 대비 11.4%p 하락함. 성인 독서율은 연령이 낮을수록, 학력이 높을수록, 소득이 많을수록 높게 나타남.
- 학생의 연간 독서율은 87.4%(초 93.2%, 중 87.0%, 고 82.1%)로, 지난 2019년(90.7%)에 비해 3.3%p 하락함.

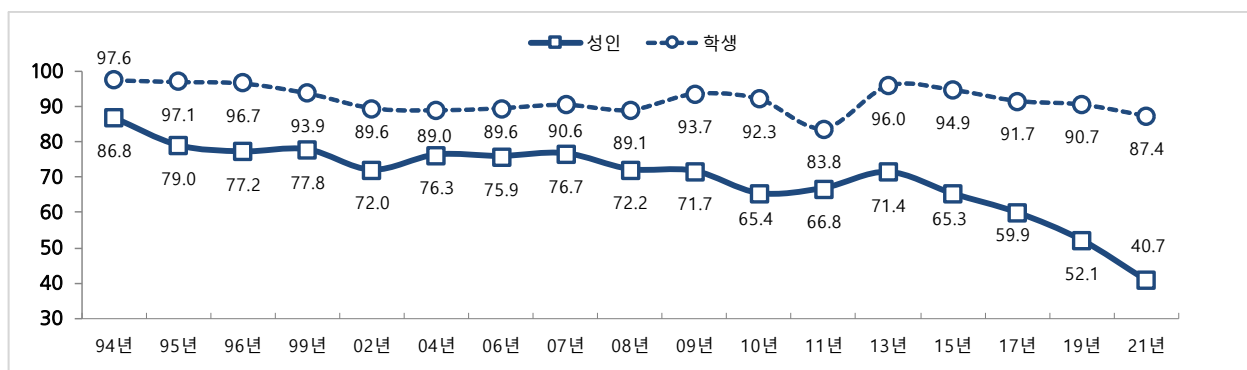
[그림 2-3] 연간 종이책 독서율 (성인·학생)

(단위 : %)



[그림 2-4] 종이책 독서율 변화 추이 (성인·학생)

(단위 : %)



[표 2-3] 종이책 독서율 (성인)

(단위 : %)

		사례 수 (명)	읽음	안 읽음
전체		6,000	40.7	59.3
성별	남성	2,991	40.4	59.6
	여성	3,009	41.1	58.9
연령	19 ~ 29세	1,016	60.3	39.7
	30 ~ 39세	964	56.3	43.7
	40 ~ 49세	1,123	44.4	55.6
	50 ~ 59세	1,173	33.9	66.1
	60세 이상	1,724	22.7	77.3
학력	중졸 이하	900	12.0	88.0
	고졸/고퇴	2,136	29.2	70.8
	대재 이상	2,964	57.7	42.3
가구 소득	200만 원 미만	715	18.9	81.1
	200 ~ 300만 원 미만	888	28.2	71.8
	300 ~ 400만 원 미만	1,412	39.3	60.7
	400 ~ 500만 원 미만	1,521	46.0	54.0
	500만 원 이상	1,464	54.8	45.2

[표 2-4] 종이책 독서율 (학생)

(단위 : %)

			사례 수 (명)	읽음	안 읽음
전체			3,320	87.4	12.6
학교급	초등학교		1,117	93.2	6.8
	중학교		1,095	87.0	13.0
	고등학교		1,108	82.1	17.9
학교급 * 성별	초등학교	남	575	93.7	6.3
		여	541	92.7	7.3
	중학교	남	566	84.0	16.0
		여	529	90.2	9.8
	고등학교	남	579	77.2	22.8
		여	529	87.4	12.6
학교급 * 학년	초등학교	4학년	380	95.4	4.6
		5학년	360	89.9	10.1
		6학년	376	94.2	5.8
	중학교	1학년	394	88.0	12.0
		2학년	357	90.8	9.2
		3학년	344	81.9	18.1
	고등학교	1학년	392	84.5	15.5
		2학년	364	82.8	17.2
		3학년	352	78.6	21.4

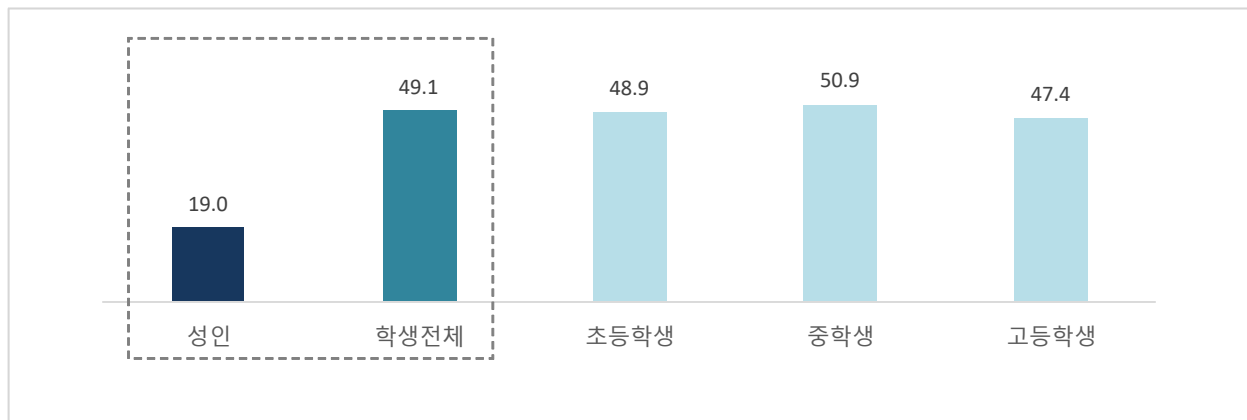
3) 전자책 독서율

전자책 연간 독서율은 성인 19.0%, 학생 49.1%로 성인과 학생 모두 증가 추세

- 지난 1년 동안 전자책(교과서·학습참고서·수험서 제외, 웹소설 포함)을 ‘한 권 이상 읽었다’는 성인의 비율은 19.0%로, 2019년(16.5%) 대비 2.5%p 증가함. 새로운 매체에 빠르게 적응하는 20~30대의 전자책 독서율이 30% 이상으로 높게 나타남.
- 학생의 전자책 독서율은 49.1%(초 48.9%, 중 50.9%, 고 47.4%)이며, 중학생의 전자책 독서율이 가장 높음. 학생 평균 전자책 독서율은 2019년(37.2%) 대비 11.9%p 증가함.

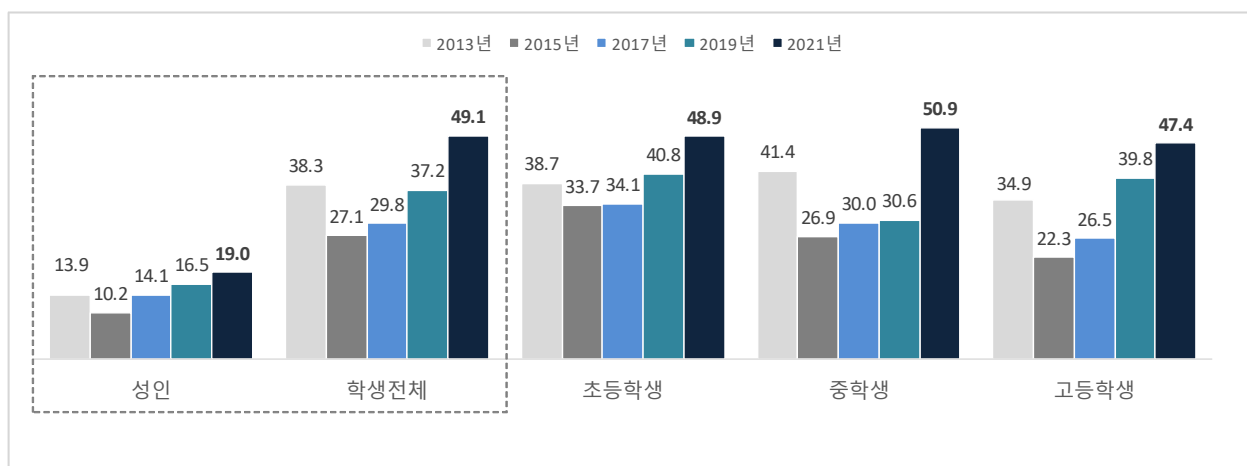
[그림 2-5] 연간 전자책 독서율 (성인·학생)

(단위 : %)



[그림 2-6] 전자책 독서율 변화 추이 (성인·학생)

(단위 : %)



[표 2-5] 전자책 독서율 (성인)

(단위 : %)

		사례 수 (명)	읽음	안 읽음
전체		6,000	19.0	81.0
성별	남성	2,991	20.1	79.9
	여성	3,009	17.9	82.1
연령	19 ~ 29세	1,016	50.5	49.5
	30 ~ 39세	964	38.4	61.6
	40 ~ 49세	1,123	13.8	86.2
	50 ~ 59세	1,173	5.2	94.8
	60세 이상	1,724	2.3	97.7
학력	중졸 이하	900	0.2	99.8
	고졸/고퇴	2,136	5.6	94.4
	대재 이상	2,964	34.3	65.7
가구 소득	200만 원 미만	715	4.2	95.8
	200 ~ 300만 원 미만	888	8.3	91.7
	300 ~ 400만 원 미만	1,412	18.0	82.0
	400 ~ 500만 원 미만	1,521	23.6	76.4
	500만 원 이상	1,464	28.8	71.2

[표 2-6] 전자책 독서율 (학생)

(단위 : %)

			사례 수 (명)	읽음	안 읽음
전체			3,320	49.1	50.9
학교급	초등학교		1,117	48.9	51.1
	중학교		1,095	50.9	49.1
	고등학교		1,108	47.4	52.6
학교급 * 성별	초등학교	남	575	39.0	61.0
		여	541	59.4	40.6
	중학교	남	566	44.9	55.1
		여	529	57.4	42.6
	고등학교	남	579	43.3	56.7
		여	529	51.8	48.2
학교급 * 학년	초등학교	4학년	380	47.7	52.3
		5학년	360	46.2	53.8
		6학년	376	52.6	47.4
	중학교	1학년	394	53.0	47.0
		2학년	357	50.0	50.0
		3학년	344	49.5	50.5
	고등학교	1학년	392	47.2	52.8
		2학년	364	46.1	53.9
		3학년	352	49.0	51.0

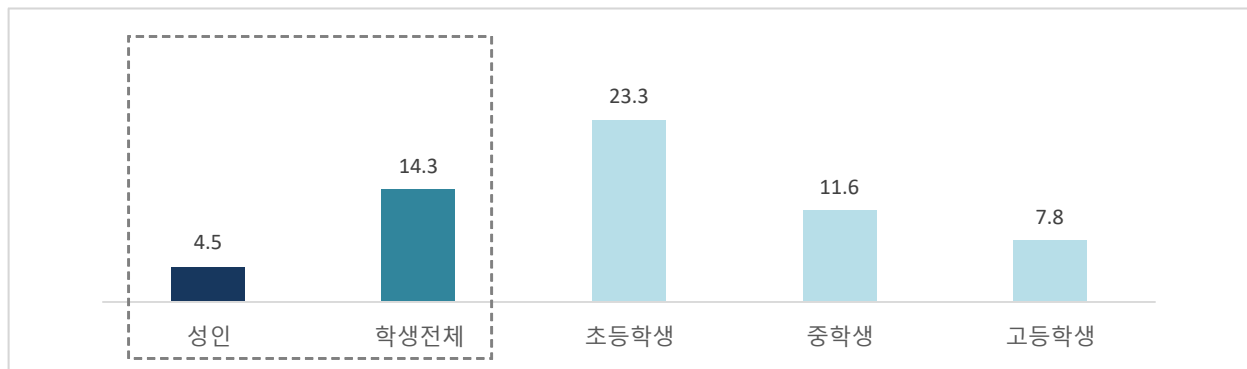
4) 오디오북 독서율

오디오북 독서율(청취율)은 성인 4.5%, 학생 14.3%로 성인 증가, 학생 감소

- 지난 1년 동안 오디오북(교과서·학습참고서·수험서 내용 및 라디오, 팟캐스트 방송은 제외)을 한 권 이상 들은 성인의 비율은 4.5%로 20~30대, 학력이 높을수록, 소득이 많을수록 높게 나타남. 오디오북 독서율(청취율)은 종이책이나 전자책의 독서율에 비해 낮은 수준임.
- 학생의 오디오북 독서율(청취율)은 14.3%(초 23.3%, 중 11.6%, 고 7.8%)이며, 초등학생의 오디오북 독서율이 가장 높게 나타남.

[그림 2-7] 연간 오디오북 독서율 (성인·학생)

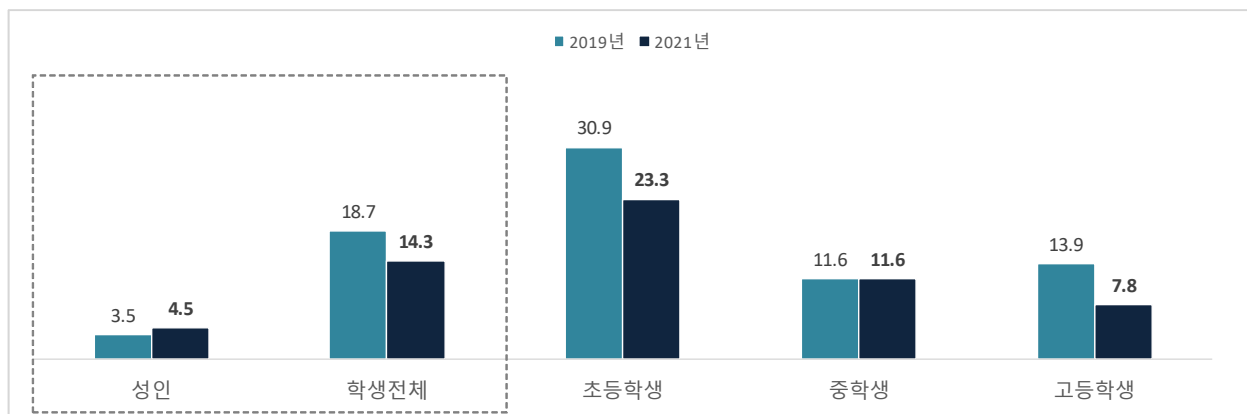
(단위 : %)



* 오디오북의 범위는 교과서·학습참고서·수험서가 아닌 “일반도서를 음성으로 읽어주는 것”으로 제한하며, 라디오나 팟캐스트 등의 방송은 제외함.

[그림 2-8] 오디오북 독서율 변화 추이 (성인·학생)

(단위 : %)



※오디오북은 2019년부터 조사 시작.

[표 2-7] 오디오북 독서율 (성인)

(단위 : %)

		사례 수 (명)	들음	듣지 않음
전체		6,000	4.5	95.5
성별	남성	2,991	4.7	95.3
	여성	3,009	4.4	95.6
연령	19 ~ 29세	1,016	12.0	88.0
	30 ~ 39세	964	8.8	91.2
	40 ~ 49세	1,123	3.9	96.1
	50 ~ 59세	1,173	1.0	99.0
	60세 이상	1,724	0.6	99.4
학력	중졸 이하	900	0.0	100.0
	고졸/고퇴	2,136	1.4	98.6
	대재 이상	2,964	8.2	91.8
가구 소득	200만 원 미만	715	1.0	99.0
	200 ~ 300만 원 미만	888	1.6	98.4
	300 ~ 400만 원 미만	1,412	4.0	96.0
	400 ~ 500만 원 미만	1,521	5.5	94.5
	500만 원 이상	1,464	7.6	92.4

[표 2-8] 오디오북 독서율 (학생)

(단위 : %)

			사례 수 (명)	들음	듣지 않음
전체			3,320	14.3	85.7
학교급	초등학교		1,117	23.3	76.7
	중학교		1,095	11.6	88.4
	고등학교		1,108	7.8	92.2
학교급 * 성별	초등학교	남	575	19.7	80.3
		여	541	27.1	72.9
	중학교	남	566	9.4	90.6
		여	529	14.0	86.0
	고등학교	남	579	6.8	93.2
		여	529	8.9	91.1
학교급 * 학년	초등학교	4학년	380	28.3	71.7
		5학년	360	22.3	77.7
		6학년	376	19.1	80.9
	중학교	1학년	394	14.1	85.9
		2학년	357	8.2	91.8
		3학년	344	12.5	87.5
	고등학교	1학년	392	6.4	93.6
		2학년	364	8.1	91.9
		3학년	352	9.0	91.0

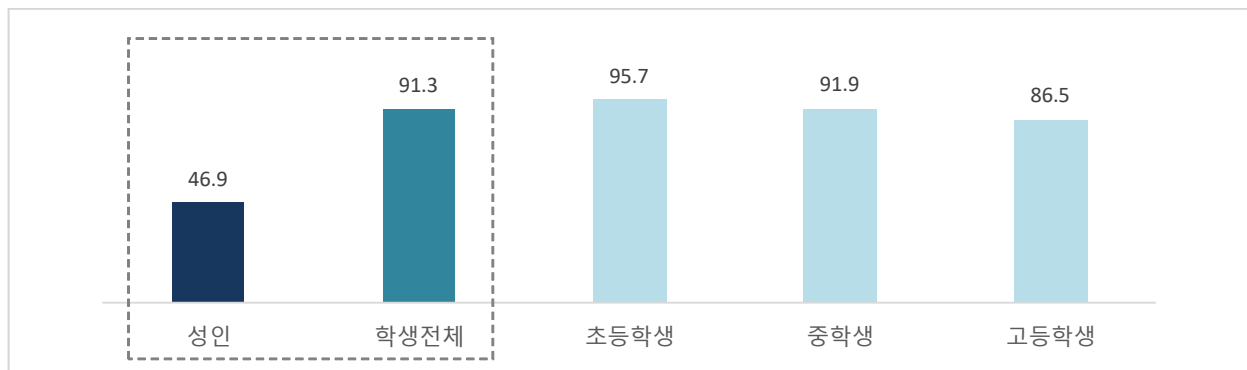
5) 종이책+전자책 독서율

종이책이나 전자책을 읽은 비율은 성인 46.9%, 학생 91.9%로 성인·학생 모두 감소

- 지난 1년 동안 ‘종이책 또는 전자책을 한 권 이상’ 읽은 독서인구 비율은 성인 46.9%, 초·중·고 학생 91.3%(초 95.7%, 중 91.9%, 고 86.5%)로 나타남.
- ‘종이책+전자책’ 독서율은 성인의 경우 2019년 대비 8.5%p 하락하고, 학생은 0.6%p 하락한 것으로 나타남.

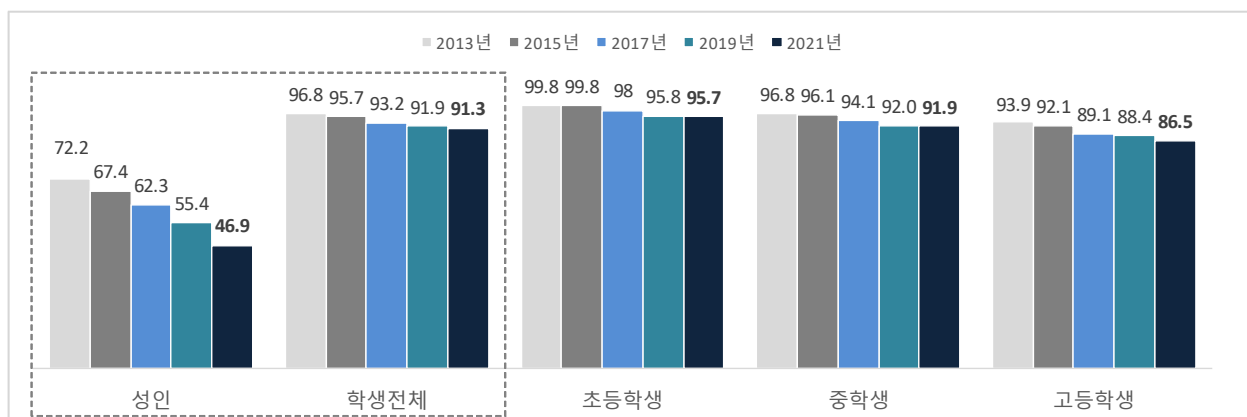
[그림 2-9] 종이책+전자책 독서율 (성인·학생)

(단위 : %)



[그림 2-10] 종이책+전자책 독서율 변화 추이 (성인·학생)

(단위 : %)



[표 2-9] 종이책+전자책 독서율 (성인)

(단위 : %)

		사례 수 (명)	읽음	안 읽음
전체		6,000	46.9	53.1
성별	남성	2,991	47.5	52.5
	여성	3,009	46.3	53.7
연령	19~29세	1,016	77.4	22.6
	30~39세	964	68.2	31.8
	40~49세	1,123	49.2	50.8
	50~59세	1,173	35.2	64.8
	60세 이상	1,724	23.6	76.4
학력	중졸 이하	900	12.2	87.8
	고졸/고퇴	2,136	31.4	68.6
	대재 이상	2,964	68.7	31.3
가구 소득	200만 원 미만	715	20.2	79.8
	200~300만 원 미만	888	31.1	68.9
	300~400만 원 미만	1,412	44.8	55.2
	400~500만 원 미만	1,521	53.6	46.4
	500만 원 이상	1,464	64.7	35.3

[표 2-10] 종이책+전자책 독서율 (학생)

(단위 : %)

			사례 수 (명)	읽음	안 읽음
전체			3,320	91.3	8.7
학교급	초등학교		1,117	95.7	4.3
	중학교		1,095	91.9	8.1
	고등학교		1,108	86.5	13.5
학교급 * 성별	초등학교	남	575	94.9	5.1
		여	541	96.5	3.5
	중학교	남	566	89.8	10.2
		여	529	94.0	6.0
	고등학교	남	579	81.9	18.1
		여	529	91.5	8.5
학교급 * 학년	초등학교	4학년	380	97.3	2.7
		5학년	360	93.1	6.9
		6학년	376	96.5	3.5
	중학교	1학년	394	94.0	6.0
		2학년	357	92.8	7.2
		3학년	344	88.4	11.6
	고등학교	1학년	392	88.2	11.8
		2학년	364	87.0	13.0
		3학년	352	84.0	16.0

2. 독서량

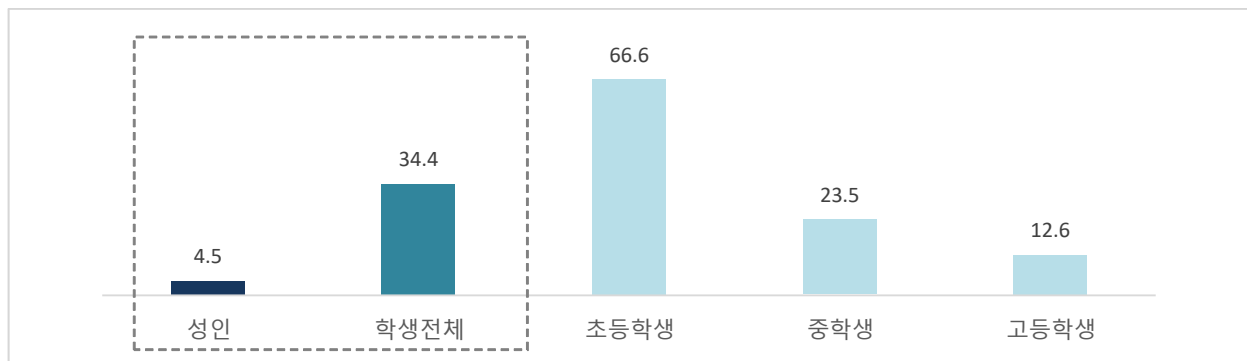
1) 종이책+전자책+오디오북 종합 독서량

종이책, 전자책, 오디오북을 합한 연간 종합 독서량은 성인 4.5권, 학생 34.4권

- 종이책과 전자책, 오디오북을 포함한 성인의 연간 종합 독서량은 4.5권으로 종이책 독서량(2.7권)에 비해 약 1.8권 많은 수준이며, 연령이 낮을수록, 학력이 높을수록 종합 독서량도 많은 것으로 나타남.
- 학생의 종이책과 전자책, 오디오북을 포함한 연간 종합 독서량은 34.4권으로 초등학생 66.6권, 중학생 23.5권, 고등학생 12.5권임.
- 성인의 전체 평균 종합 독서량은 4.5권, 독서자 기준 평균은 9.5권으로 그 차이가 2배 가까이 나는 반면, 학생의 전체 종합 독서량(34.4권)과 독서자 기준 독서량(37.6권)의 차이는 크지 않음.

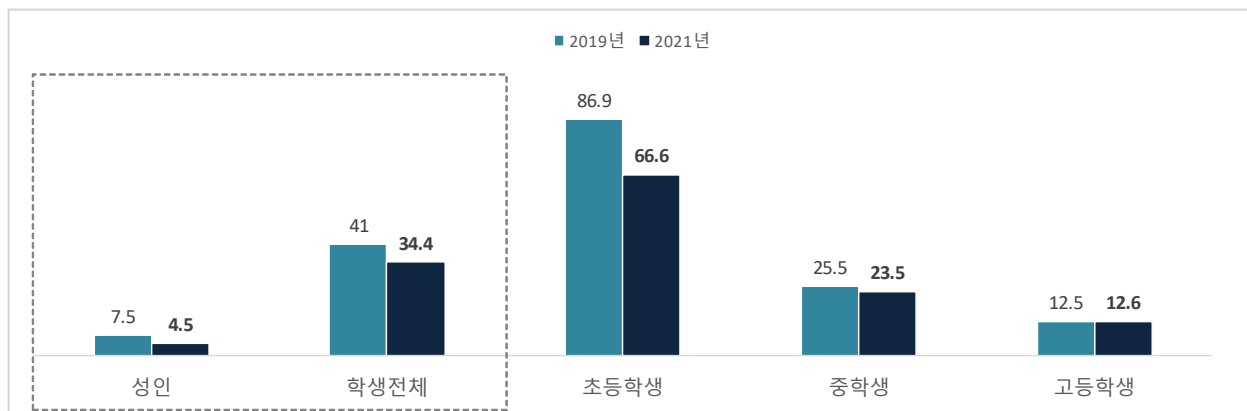
[그림 2-11] 종이책+전자책+오디오북 종합 독서량 (성인·학생)

(단위 : 권)



[그림 2-12] 종이책+전자책+오디오북 독서량 변화 추이 (성인·학생)

(단위 : 권)



[표 2-11] 종이책+전자책+오디오북 종합 독서량 (성인)

(단위 : 권)

		사례 수 (명)	전체 응답자 기준 평균 독서량	독서자 기준 평균 독서량
전체		6,000	4.5	9.5
성별	남성	2,991	4.5	9.3
	여성	3,009	4.5	9.6
연령	19~29세	1,016	8.5	10.8
	30~39세	964	6.8	9.9
	40~49세	1,123	4.9	9.9
	50~59세	1,173	2.6	7.3
	60세 이상	1,724	1.9	7.8
학력	중졸 이하	900	0.6	5.2
	고졸/고퇴	2,136	2.4	7.6
	대재 이상	2,964	7.1	10.3
가구 소득	200만 원 미만	715	1.6	7.7
	200~300만 원 미만	888	2.9	9.4
	300~400만 원 미만	1,412	4.3	9.4
	400~500만 원 미만	1,521	5.1	9.4
	500만 원 이상	1,464	6.4	9.8

[표 2-12] 종이책+전자책+오디오북 종합 독서량 (학생)

(단위 : 권)

			사례 수 (명)	전체 응답자 기준 평균 독서량	독서자 기준 평균 독서량
전체			3,320	34.4	37.6
학교급	초등학교		1,117	66.6	69.5
	중학교		1,095	23.5	25.6
	고등학교		1,108	12.6	14.6
학교급 * 학년	초등학교	4학년	380	76.3	78.2
		5학년	360	63.6	68.1
		6학년	376	59.6	61.8
	중학교	1학년	394	30.8	32.8
		2학년	357	22.6	24.3
		3학년	344	16.2	18.3
	고등학교	1학년	392	15.7	17.7
		2학년	364	11.6	13.4
		3학년	352	10.2	12.1

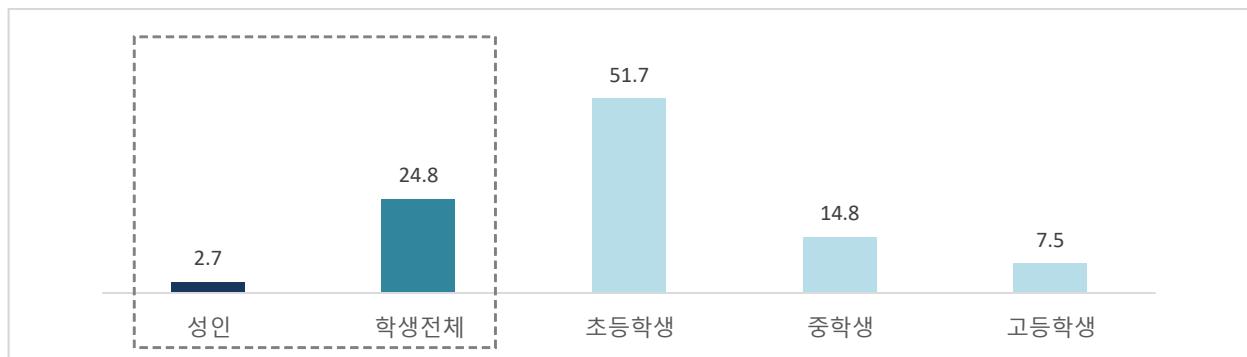
2) 종이책 독서량

연간 종이책 독서량은 성인 2.7권, 학생 24.8권으로 성인·학생 모두 감소

- 만 19세 이상 성인의 지난 1년간 종이책 독서량은 평균 2.7권(비독서자를 포함한 전체 응답자 기준)이며, 비독서자를 제외하고 독서자만을 대상으로 한 연간 평균 독서량은 6.6권으로 지난 2019년(전체 평균 6.1권, 독서자 평균 11.8권)에 비해 독서량이 절반 수준으로 감소함.
- 초·중·고 학생의 연간 평균 독서량은 24.8권(초 51.7권, 중 14.8권, 고 7.5권)으로 지난 2019년(32.4권)에 비해 7.6권 감소함. 이러한 결과는 평균 독서율의 감소 등에 따른 영향으로 보임.

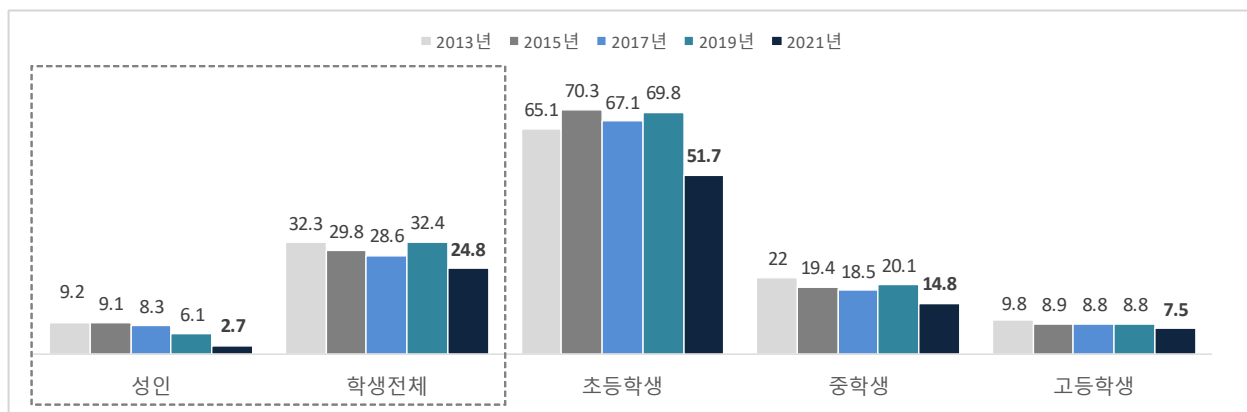
[그림 2-13] 종이책 독서량 (성인·학생)

(단위 : 권)



[그림 2-14] 종이책 독서량 변화 추이 (성인·학생)

(단위 : 권)



[표 2-13] 종이책 독서량 (성인)

(단위 : 권)

		사례 수 (명)	전체 응답자 기준 평균 독서량	독서자 기준 평균 독서량
전체		6,000	2.7	6.6
성별	남성	2,991	2.7	6.6
	여성	3,009	2.7	6.7
연령	19~29세	1,016	4.0	6.6
	30~39세	964	3.5	6.2
	40~49세	1,123	3.2	7.2
	50~59세	1,173	2.0	5.8
	60세 이상	1,724	1.7	7.4
학력	중졸 이하	900	0.6	4.9
	고졸/고퇴	2,136	1.9	6.4
	대재 이상	2,964	3.9	6.8
가구 소득	200만 원 미만 미만	715	1.1	5.8
	200~300만 원 미만	888	2.1	7.5
	300~400만 원 미만	1,412	2.6	6.5
	400~500만 원 미만	1,521	2.8	6.1
	500만 원 이상	1,464	3.9	7.1

[표 2-14] 종이책 독서량 (학생)

(단위 : 권)

			사례 수 (명)	전체 응답자 기준 평균 독서량	독서자 기준 평균 독서량
전체			3,320	24.8	28.3
학교급	초등학교		1,117	51.7	55.5
	중학교		1,095	14.8	17.0
	고등학교		1,108	7.5	9.1
학교급 * 학년	초등학교	4학년	380	59.3	62.2
		5학년	360	51.5	57.3
		6학년	376	44.1	46.8
	중학교	1학년	394	19.8	22.5
		2학년	357	15.2	16.7
		3학년	344	8.5	10.4
	고등학교	1학년	392	9.7	11.5
		2학년	364	6.3	7.6
		3학년	352	6.2	7.9

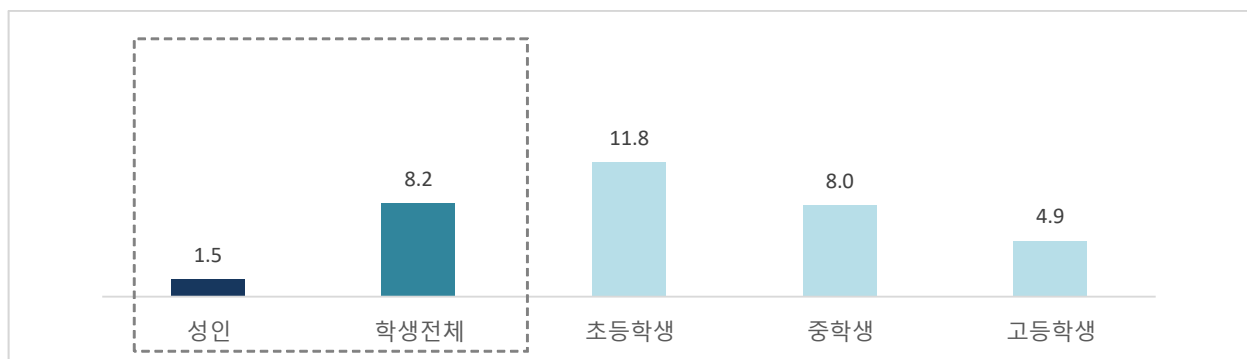
3) 전자책 독서량

전자책 연간 독서량은 성인 1.5권, 학생 8.2권으로 2019년 대비 증가함

- 만 19세 이상 성인의 지난 1년간 전자책 독서량은 연평균 1.5권(비독서자 포함 전체 응답자 기준)으로 지난 2019년(1.2권)보다 0.3권 증가한 것으로 나타났으며, 연령이 낮을수록, 학력이 높을수록, 소득이 많을수록 비례하여 높게 나타남.
- 학생의 경우 전자책 비독서자를 포함한 전체 연평균 독서량은 8.2권으로 지난 2019년(5.6권) 대비 2.6권 증가함. 연간 전자책 독서량은 초등학생 11.8권, 중학생 8.0권, 고등학생 4.9권으로 종이책 독서량과 마찬가지로 학교급이 올라갈수록 감소하는 것으로 나타남.

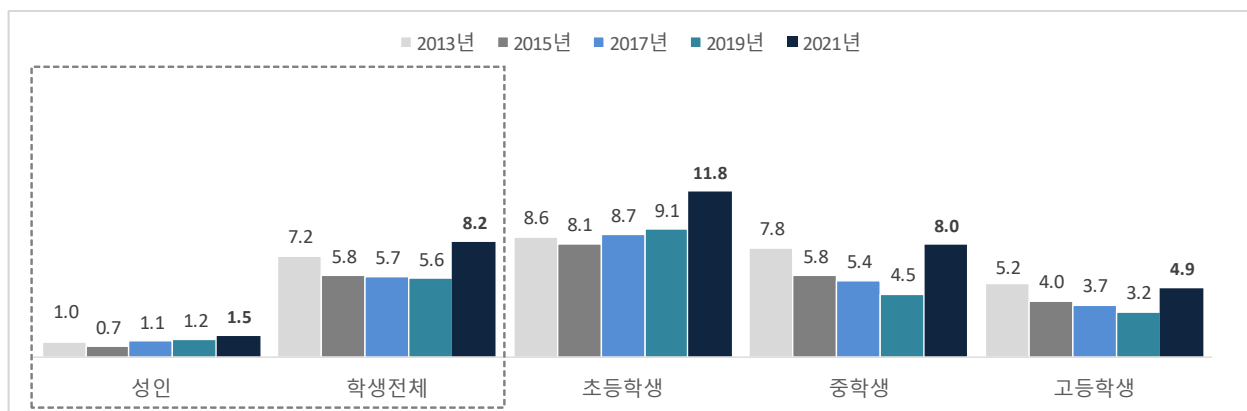
[그림 2-15] 전자책 독서량 (성인·학생)

(단위 : 권)



[그림 2-16] 전자책 독서량 변화 추이 (성인·학생)

(단위 : 권)



[표 2-15] 전자책 독서량 (성인)

(단위 : 권)

		사례 수 (명)	전체 응답자 기준 평균 독서량	독서자 기준 평균 독서량
전체		6,000	1.5	8.1
성별	남성	2,991	1.6	8.0
	여성	3,009	1.4	8.1
연령	19~29세	1,016	4.0	7.9
	30~39세	964	2.9	7.6
	40~49세	1,123	1.2	8.9
	50~59세	1,173	0.6	10.8
	60세 이상	1,724	0.2	6.7
학력	중졸 이하	900	0.0	20.2
	고졸/고퇴	2,136	0.5	8.6
	대재 이상	2,964	2.7	8.0
가구 소득	200만 원 미만	715	0.4	10.5
	200~300만 원 미만	888	0.7	9.0
	300~400만 원 미만	1,412	1.4	7.6
	400~500만 원 미만	1,521	2.0	8.6
	500만 원 이상	1,464	2.2	7.5

[표 2-16] 전자책 독서량 (학생)

(단위 : 권)

			사례 수 (명)	전체 응답자 기준 평균 독서량	독서자 기준 평균 독서량
전체			3,320	8.2	16.8
학교급	초등학교		1,117	11.8	24.1
	중학교		1,095	8.0	15.8
	고등학교		1,108	4.9	10.3
학교급 * 학년	초등학교	4학년	380	11.8	24.7
		5학년	360	9.5	20.6
		6학년	376	13.9	26.5
	중학교	1학년	394	9.8	18.5
		2학년	357	6.9	13.8
		3학년	344	7.1	14.4
	고등학교	1학년	392	5.8	12.2
		2학년	364	5.0	10.8
		3학년	352	3.8	7.8

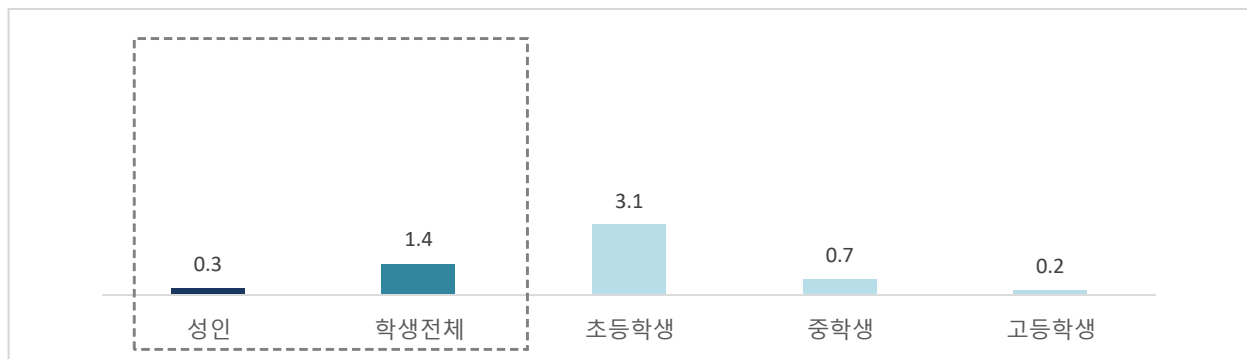
4) 오디오북 독서량

오디오북 연간 독서량은 성인 0.3권, 학생 1.4권

- 만 19세 이상 성인의 지난 1년간 오디오북 독서량은 연평균 0.3권(비독서자 포함 전체 응답자 기준)으로 조사됨. 이용자 기준 오디오북 독서량은 5.7권으로 나타남. 연령대별로는 40대 오디오북 이용자의 평균 독서량(12.5권)이 가장 많은 것으로 나타남.
- 학생의 경우 오디오북 비이용자를 포함한 연평균 독서량은 1.4권으로 조사됨. 연간 오디오북 독서량은 초등학생 이용자가 13.4권으로 가장 많고 중학생(6.2권), 고등학생(3.1권) 순으로 나타나 학교급이 올라갈수록 독서량이 감소함.

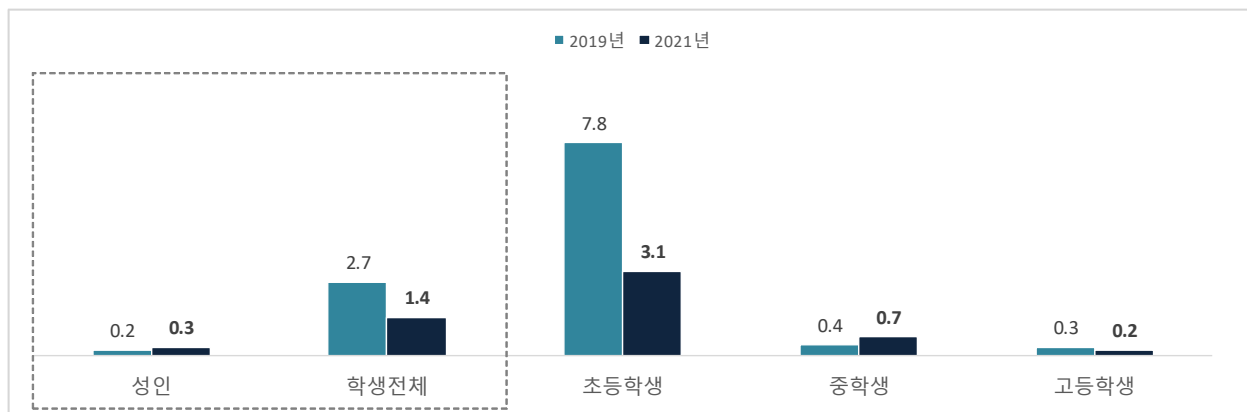
[그림 2-17] 오디오북 독서량 (성인·학생)

(단위 : 권)



[그림 2-18] 오디오북 독서량 변화 추이 (성인·학생)

(단위 : 권)



※ 오디오북은 2019년부터 조사 시작.

[표 2-17] 오디오북 독서량 (성인)

(단위 : 권)

		사례 수 (명)	전체 응답자 기준 평균 독서량	독서자 기준 평균 독서량
전체		6,000	0.3	5.7
성별	남성	2,991	0.2	4.5
	여성	3,009	0.3	6.9
연령	19~29세	1,016	0.5	4.1
	30~39세	964	0.4	4.3
	40~49세	1,123	0.5	12.5
	50~59세	1,173	0.1	6.8
	60세 이상	1,724	0.0	5.3
학력	중졸 이하	900	0.0	-
	고졸/고퇴	2,136	0.1	5.0
	대재 이상	2,964	0.5	5.7
가구 소득	200만 원 미만	715	0.0	3.3
	200~300만 원 미만	888	0.1	5.2
	300~400만 원 미만	1,412	0.3	8.3
	400~500만 원 미만	1,521	0.3	5.2
	500만 원 이상	1,464	0.4	4.9

[표 2-18] 오디오북 독서량 (학생)

(단위 : 권)

			사례 수 (명)	전체 응답자 기준 평균 독서량	독서자 기준 평균 독서량
전체			3,320	1.4	9.6
학교급	초등학교		1,117	3.1	13.4
	중학교		1,095	0.7	6.2
	고등학교		1,108	0.2	3.1
학교급 * 학년		4학년	380	5.2	18.3
		5학년	360	2.6	11.7
		6학년	376	1.5	8.0
	중학교	1학년	394	1.1	8.1
		2학년	357	0.5	5.6
		3학년	344	0.5	4.2
	고등학교	1학년	392	0.2	3.6
		2학년	364	0.3	3.9
		3학년	352	0.2	1.9

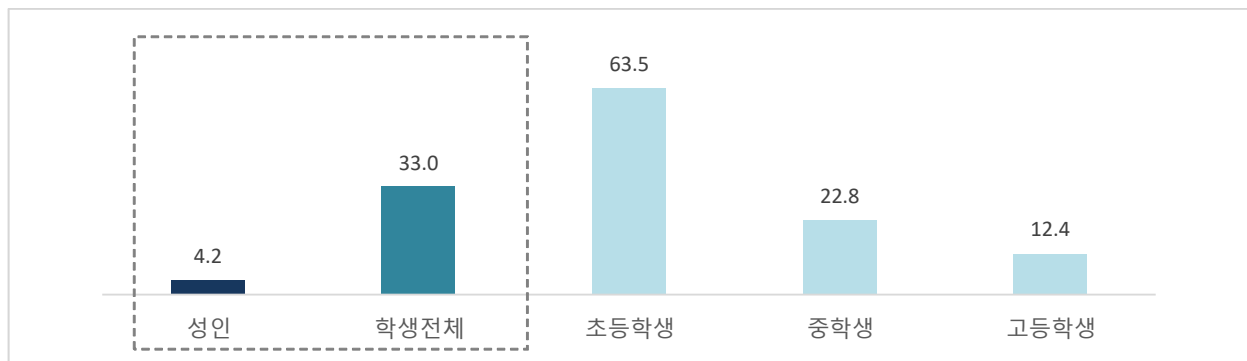
5) 종이책+전자책 독서량

종이책과 전자책 합산 독서량은 성인 4.2권, 학생 33.0권으로 성인, 학생 모두 감소

- 종이책과 전자책을 합한 성인의 연평균 독서량은 4.2권으로 계속 감소 추세이며, 연령이 낮을수록, 학력과 소득이 높을수록 독서량도 많은 것으로 나타남.
- 초·중·고 학생의 종이책과 전자책 합산 연평균 독서량은 33.0권으로, 학교급이 올라갈수록 독서량이 감소하는 것으로 나타남.

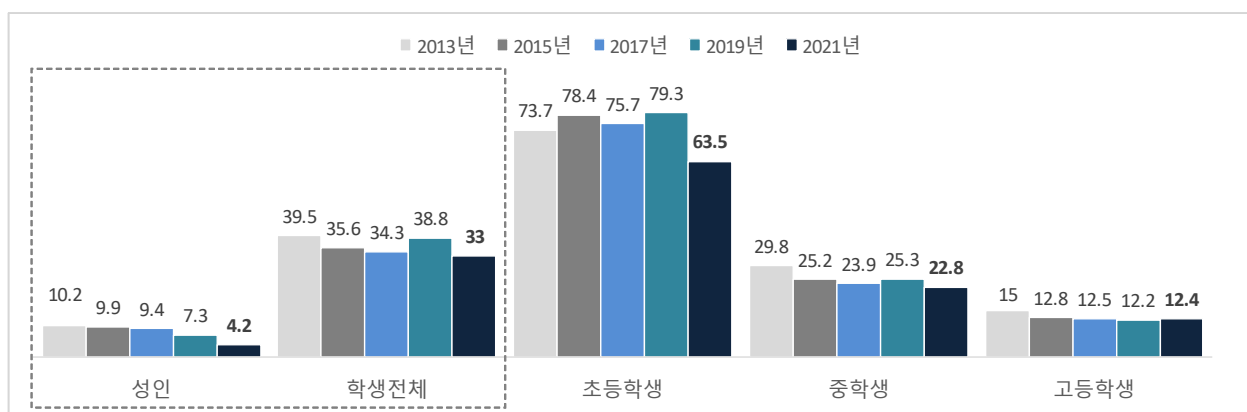
[그림 2-19] 종이책+전자책 독서량 (성인·학생)

(단위 : 권)



[그림 2-20] 종이책+전자책 독서량 변화 추이 (성인·학생)

(단위 : 권)



[표 2-19] 종이책+전자책 독서량 (성인)

(단위 : 권)

		사례 수 (명)	전체 응답자 기준 평균 독서량	독서자 기준 평균 독서량
전체		6,000	4.2	9.0
성별	남성	2,991	4.3	9.0
	여성	3,009	4.2	9.0
연령	19~29세	1,016	8.0	10.3
	30~39세	964	6.4	9.4
	40~49세	1,123	4.4	9.0
	50~59세	1,173	2.5	7.2
	60세 이상	1,724	1.8	7.7
학력	중졸 이하	900	0.6	5.2
	고졸/고퇴	2,136	2.4	7.5
	대재 이상	2,964	6.7	9.7
가구 소득	200만 원 미만	715	1.5	7.7
	200~300만 원 미만	888	2.9	9.2
	300~400만 원 미만	1,412	3.9	8.8
	400~500만 원 미만	1,521	4.8	9.0
	500만 원 이상	1,464	6.0	9.3

[표 2-20] 종이책+전자책 독서량 (학생)

(단위 : 권)

			사례 수 (명)	전체 응답자 기준 평균 독서량	독서자 기준 평균 독서량
전체			3,320	33.0	36.1
학교급	초등학교		1,117	63.5	66.4
	중학교		1,095	22.8	24.8
	고등학교		1,108	12.4	14.3
학교급 * 학년	초등학교	4학년	380	71.1	73.1
		5학년	360	61.0	65.6
		6학년	376	58.1	60.2
	중학교	1학년	394	29.7	31.5
		2학년	357	22.1	23.9
		3학년	344	15.6	17.7
	고등학교	1학년	392	15.4	17.5
		2학년	364	11.3	13.0
		3학년	352	10.1	12.0

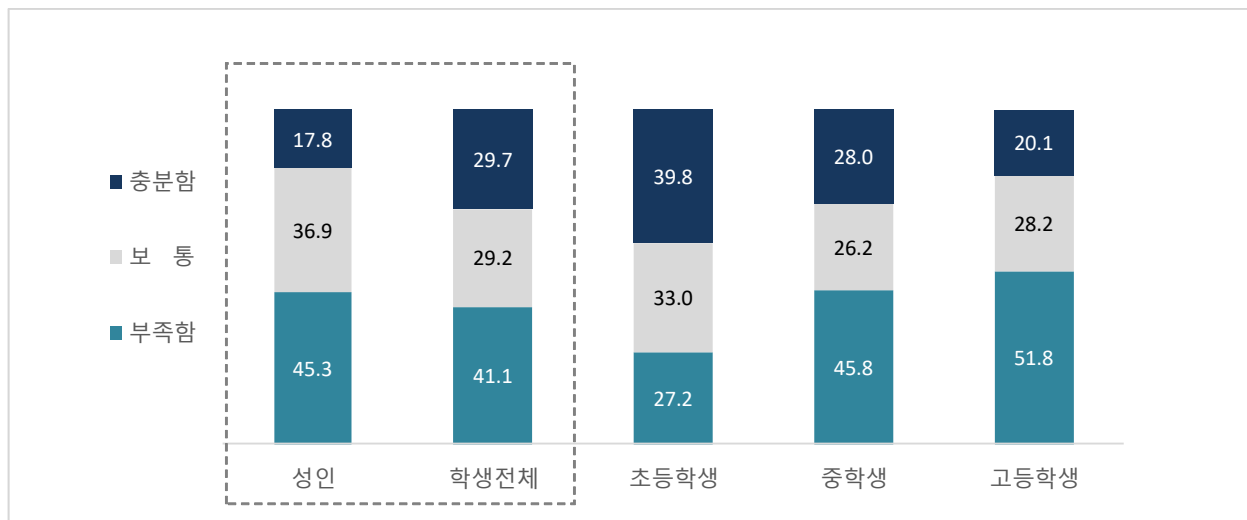
3. 본인의 독서량 평가

자신의 독서량에 대해 초등학생 이외에는 '부족하다'고 인식

- 독서자를 대상으로 본인의 독서량에 대해 스스로 평가하게 한 결과 '충분하다'는 응답은 성인 17.8%, 학생 29.7%인 반면, '부족하다'는 응답은 성인 45.3%, 학생 41.1%로 성인과 학생 모두 자신의 독서량이 '부족하다'는 의견이 높게 나타남. 한편, 독서량이 상대적으로 가장 많은 초등학생의 경우 '충분하다'는 응답이 39.8%로 다른 연령대나 학교급보다 높게 나타남.
- 성인의 경우 성별, 연령, 학력, 소득에 따른 큰 차이 없이 자신의 독서량이 '부족하다'는 의견이 많으며 연간 독서량이 1~5권인 집단에서 55.4%로 가장 높음. 다만 본인의 독서량이 '부족하다'는 인식은 '11년 74.5% → '13년 67.0% → '15년 64.9% → '17년 59.6% → '19년 58.2% → '20년 45.3%로 지속적으로 하락 경향임.
- 학생의 경우 학교급이 올라갈수록 자신의 독서량이 '부족하다'는 응답 비율이 높았으며(초 27.2%, 중 45.8%, 고 51.8%), 독서량이 적은 학생일수록 '부족하다'는 응답 또한 증가하는 것으로 나타남.

[그림 2-21] 본인의 독서량에 대한 평가 (성인·학생)

(단위 : %)



* 독서자 기준

[표 2-21] 본인의 독서량에 대한 평가 (성인)

(단위 : %)

		사례 수 (명)	매우 충분	충분 한 편	보통	부족 한 편	매우 부족	종합		
								충분함	보통	부족함
전체		2,847	2.5	15.3	36.9	33.6	11.7	17.8	36.9	45.3
성별	남성	1,437	3.1	14.6	37.2	33.3	11.8	17.7	37.2	45.1
	여성	1,410	1.9	16.1	36.5	33.9	11.6	18.0	36.5	45.5
연령	19~29세	793	2.4	16.5	40.1	32.7	8.3	18.9	40.1	41.0
	30~39세	663	2.9	12.8	38.6	35.9	9.8	15.7	38.6	45.7
	40~49세	561	2.7	13.3	35.9	34.6	13.4	16.1	35.9	48.1
	50~59세	419	1.4	15.7	33.9	34.5	14.6	17.0	33.9	49.1
	60세 이상	411	3.0	19.5	32.2	29.4	16.0	22.4	32.2	45.4
연간 독서량 (종이책 기준)	없음	404	2.2	14.2	40.8	33.4	9.4	16.4	40.8	42.8
	1~5권	1,628	1.9	10.3	32.5	38.2	17.1	12.1	32.5	55.4
	6~10권	524	1.9	19.3	45.8	30.1	2.8	21.2	45.8	32.9
	11~15권	147	1.1	35.0	40.2	22.8	0.8	36.1	40.2	23.6
	16~20권	68	10.7	42.9	36.7	9.0	0.7	53.5	36.7	9.7
	21권 이상	76	17.1	39.3	40.8	2.8	0.0	56.4	40.8	2.8
가구 소득	200만 원 미만	146	3.7	22.2	30.3	26.1	17.7	25.9	30.3	43.8
	200~300만 원 미만	278	1.9	11.9	38.7	31.9	15.6	13.8	38.7	47.5
	300~400만 원 미만	638	1.2	15.9	32.9	36.8	13.2	17.1	32.9	50.0
	400~500만 원 미만	827	2.7	12.7	39.1	34.6	10.9	15.4	39.1	45.5
	500만 원 이상	958	3.2	17.2	38.0	32.3	9.4	20.3	38.0	41.6

* 독서자 기준

[표 2-22] 본인의 독서량에 대한 평가 (학생)

(단위 : %)

		사례 수 (명)	매우 충분	충분 한 편	보통	부족 한 편	매우 부족	종합		
								충분함	보통	부족함
전체		3,036	9.0	20.7	29.2	29.6	11.5	29.7	29.2	41.1
학교급	초등학교	1,070	13.5	26.4	33.0	21.6	5.6	39.8	33.0	27.2
	중학교	1,006	7.4	20.7	26.2	31.7	14.1	28.0	26.2	45.8
	고등학교	960	5.7	14.4	28.2	36.4	15.4	20.1	28.2	51.8
연간 독서량 (종이책 기준)	없음	133	7.1	19.2	38.7	23.5	11.5	26.3	38.7	35.0
	1~5권	1,148	4.5	14.3	25.6	35.2	20.4	18.8	25.6	55.6
	6~10권	528	7.6	17.5	31.1	33.8	9.9	25.2	31.1	43.7
	11~15권	205	9.4	21.4	29.5	31.9	7.7	30.8	29.5	39.6
	16~20권	180	8.3	25.9	29.4	31.6	4.8	34.2	29.4	36.5
	21권 이상	842	16.3	30.3	31.3	19.3	2.7	46.7	31.3	22.0

* 독서자 기준

II. 독서생활

1. 여가시간 및 독서시간

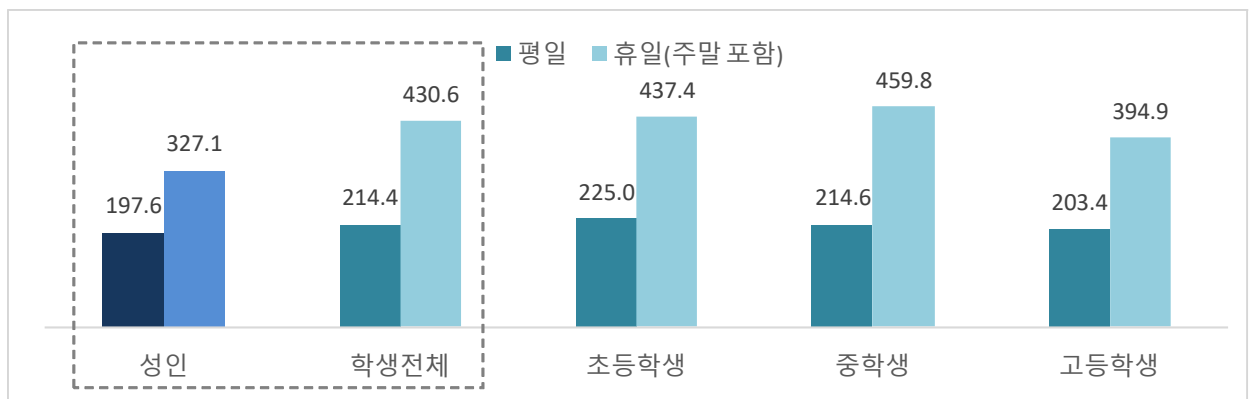
1) 여가시간

1일 여가시간은 평일 기준 성인 197.6분(3시간 18분), 학생 214.4분(3시간 34분)

- 일(공부)하는 시간과 수면·식사 시간처럼 일상생활에 필수적인 시간을 제외하고 휴식, 운동, 취미활동 등 자신의 뜻대로 이용할 수 있는 여가시간(자유시간)이 얼마나 되는지 알아본 결과, 평일여가 시간은 성인 197.6분(3시간 18분), 학생 214.4분(3시간 34분)으로 성인과 학생이 여가시간이 비슷하게 나타남.
- 주말을 포함한 휴일 여가시간은 성인 327.1분(5시간 27분), 학생은 430.6분(7시간 11분)으로 평일과 달리 학생의 여가시간이 월등히 많은 것으로 나타남.
- 학생의 학교급별 여가시간은 평일은 차이가 크지 않지만 휴일(주말 포함)은 고등학생의 여가시간이 394.9분으로 초등학생(437.4분) 및 중학생(459.8분) 대비 적은 것으로 나타남.

[그림 2-22] 여가시간 (성인·학생)

(단위 : 분)



[표 2-23] 여가시간 (성인)

(단위 : 분)

		사례 수 (명)	평일	휴일 (주말 포함)
전체		6,000	197.6	327.1
성별	남성	2,991	188.9	329.4
	여성	3,009	206.2	324.9
연령	19~29세	1,016	178.1	334.6
	30~39세	964	172.3	316.4
	40~49세	1,123	167.2	306.3
	50~59세	1,173	177.8	316.6
	60세 이상	1,724	256.5	349.4
학력	중졸 이하	900	283.3	360.2
	고졸/고퇴	2,136	189.9	319.3
	대재 이상	2,964	177.1	322.7
가구 소득	200만 원 미만	715	277.4	355.9
	200~300만 원 미만	888	222.4	333.3
	300~400만 원 미만	1,412	179.2	319.0
	400~500만 원 미만	1,521	178.7	314.1
	500만 원 이상	1,464	180.9	330.7

[표 2-24] 여가시간 (학생)

(단위 : 분)

			사례 수 (명)	평일	휴일 (주말 포함)
전체			3,320	214.4	430.6
학교급	초등학교		1,117	225.0	437.4
	중학교		1,095	214.6	459.8
	고등학교		1,108	203.4	394.9
학교급 * 학년	초등학교	4학년	380	215.8	418.3
		5학년	360	222.3	422.3
		6학년	376	236.9	471.0
	중학교	1학년	394	236.4	499.3
		2학년	357	191.8	433.2
		3학년	344	213.2	442.2
	고등학교	1학년	392	207.2	437.8
		2학년	364	199.0	376.4
		3학년	352	203.8	366.4

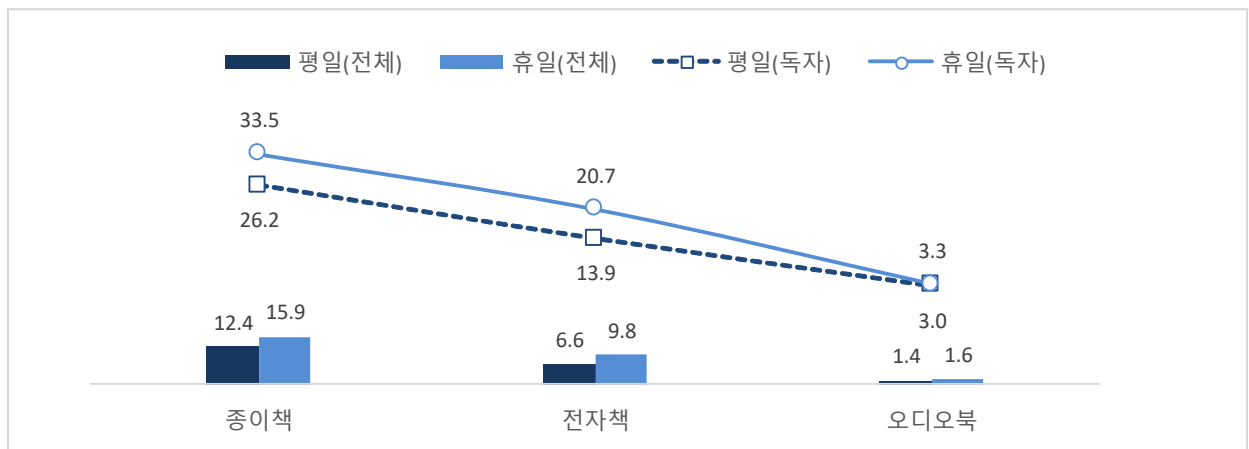
2) 독서 매체별 독서시간

평일 기준 하루 평균 독서시간(종이책/전자책/오디오북)은 성인 20.4분, 학생 72.1분

- 성인의 평일 기준 하루 평균 독서시간은 종이책 12.4분, 전자책 6.6분, 오디오북 1.4분으로 총 20.4분으로 나타남. 주말을 포함한 휴일 독서시간은 총 27.3분으로 종이책 15.9분, 전자책 9.8분, 오디오북 1.6분이며, 평일보다 6.9분 더 많은 것으로 나타남.
- 초·중·고 학생의 평일 기준 독서시간은 총 72.1분으로 종이책 36.1분, 전자책 29.3분, 오디오북 6.7분 순임. 휴일의 독서시간은 총 93.2분으로 종이책 42.3분, 전자책 42.4분, 오디오북 8.5분의 순임. 휴일 독서시간에서 전자책이 종이책을 앞섬.

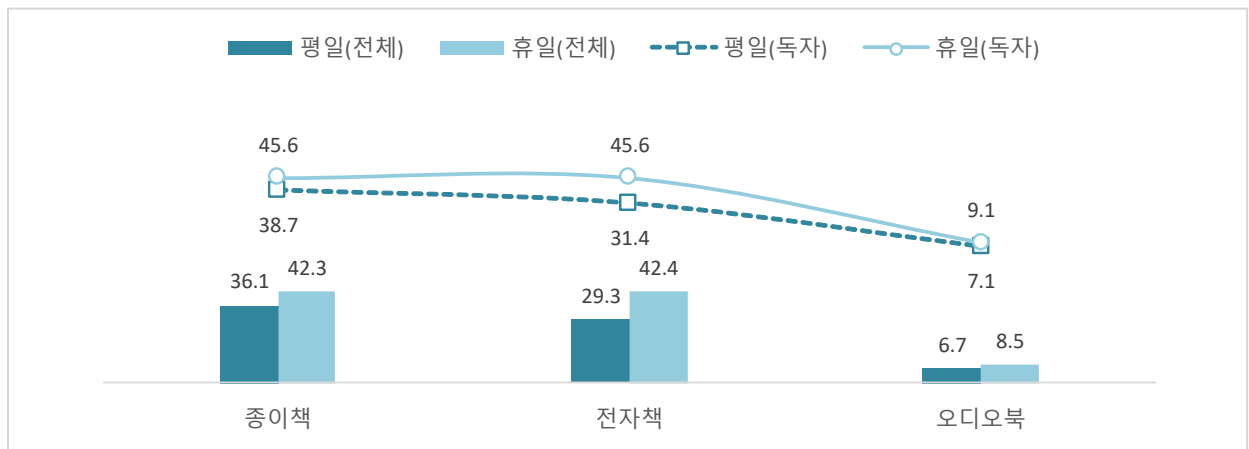
[그림 2-23] 독서 매체별 독서시간 (성인)

(단위 : 분)



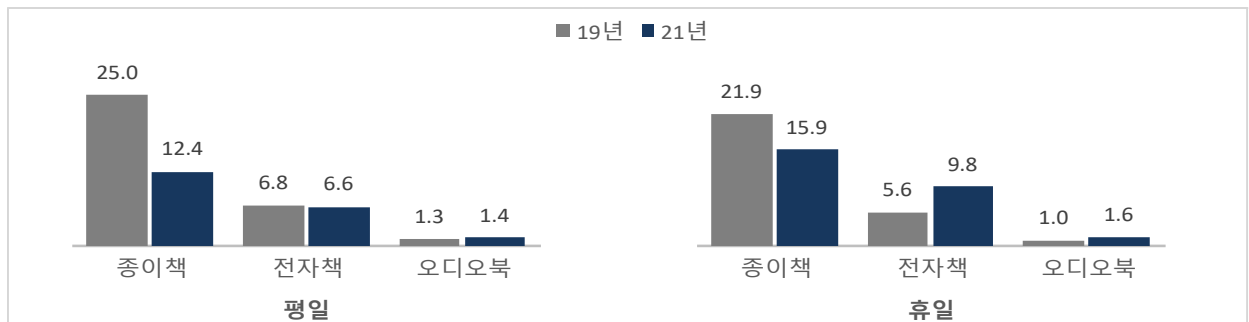
[그림 2-24] 독서 매체별 독서시간 (학생)

(단위 : 분)



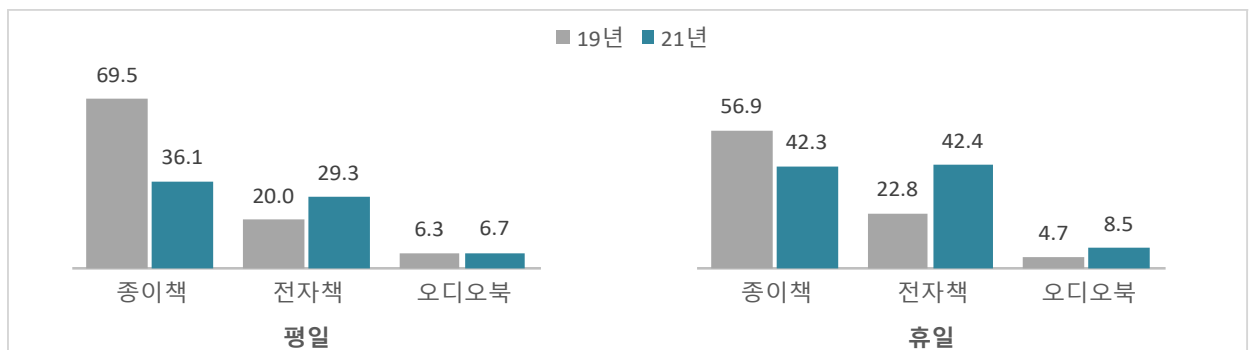
[그림 2-25] 독서 매체별 독서시간 비교 (성인)_전체 기준

(단위 : 분)



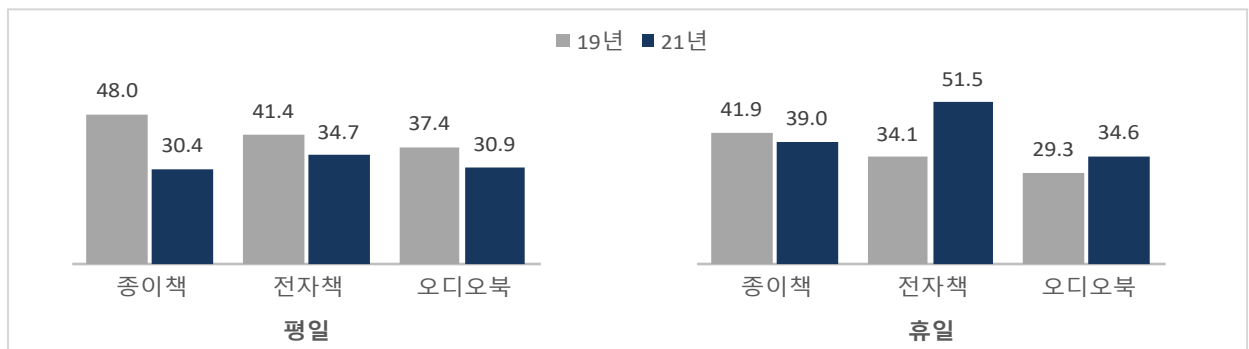
[그림 2-26] 독서 매체별 독서시간 비교 (학생)_전체 기준

(단위 : 분)



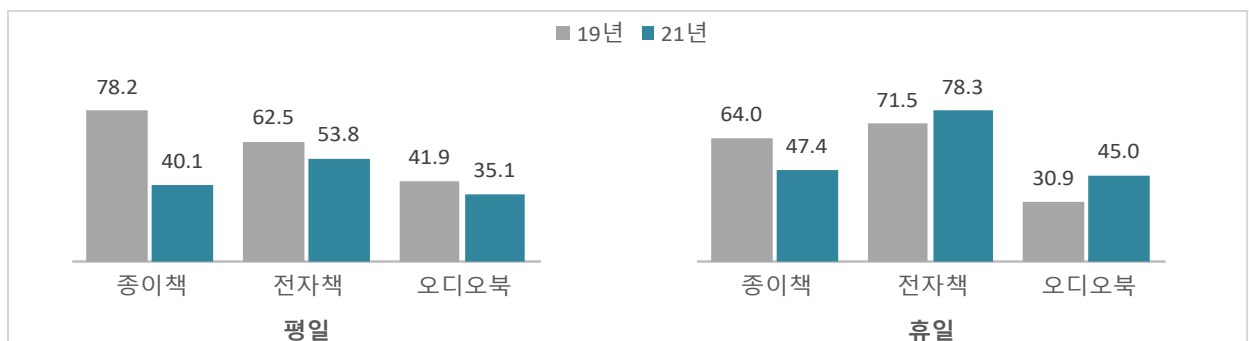
[그림 2-27] 독서 매체별 독서시간 비교 (성인)_독서자 기준

(단위 : 분)



[그림 2-28] 독서 매체별 독서시간 비교 (학생)_독서자 기준

(단위 : 분)



[표 2-25] 독서 매체별 독서시간 (성인)

(단위 : 분)

		사례 수 (명)	평일			휴일(주말 포함)		
			종이책	전자책	오디오북	종이책	전자책	오디오북
전체		6,000	12.4	6.6	1.4	15.9	9.8	1.6
성별	남성	2,991	12.4	7.2	1.5	17.3	10.8	1.6
	여성	3,009	12.4	6.1	1.4	14.5	8.9	1.6
연령	19~29세	1,016	17.5	18.6	3.6	26.7	28.5	4.0
	30~39세	964	15.2	12.9	2.7	22.7	19.0	3.0
	40~49세	1,123	12.1	4.3	1.3	17.2	6.1	1.4
	50~59세	1,173	10.3	1.9	0.4	12.3	2.4	0.4
	60세 이상	1,724	9.5	0.7	0.2	7.4	1.1	0.3
학력	중졸 이하	900	4.0	0.1	0.0	2.5	0.1	0.0
	고졸/고퇴	2,136	9.8	1.9	0.5	10.6	2.5	0.5
	대재 이상	2,964	16.9	12.0	2.5	23.7	18.0	2.8
가구 소득	200만 원 미만	715	7.1	1.9	0.4	5.6	1.8	0.4
	200~300만 원 미만	888	9.8	2.9	0.3	11.0	5.0	0.5
	300~400만 원 미만	1,412	10.7	5.7	0.9	14.1	10.1	1.4
	400~500만 원 미만	1,521	14.0	8.3	1.9	18.3	12.4	1.3
	500만 원 이상	1,464	16.6	10.2	2.7	23.1	13.7	3.3

[표 2-26] 독서 매체별 독서시간 (학생)

(단위 : 분)

			사례 수 (명)	평일			휴일(주말 포함)		
				종이책	전자책	오디오북	종이책	전자책	오디오북
전체			3,320	36.1	29.3	6.7	42.3	42.4	8.5
학교급	초등학교		1,117	46.6	28.6	10.8	53.6	36.3	12.9
	중학교		1,095	33.5	31.0	5.2	44.0	48.9	6.8
	고등학교		1,108	28.0	28.3	4.0	29.3	42.0	5.9
학교급 * 학년	초등학교	4학년	380	52.3	22.4	11.4	63.7	28.4	15.7
		5학년	360	44.1	30.1	13.6	49.7	37.7	13.7
		6학년	376	43.2	33.5	7.5	47.0	43.1	9.2
	중학교	1학년	394	34.9	30.8	4.3	42.9	49.4	8.0
		2학년	357	35.9	30.2	3.4	49.4	46.0	3.7
		3학년	344	29.6	32.2	8.0	39.7	51.5	8.6
	고등학교	1학년	392	28.1	25.4	1.9	25.9	38.2	4.2
		2학년	364	25.1	28.5	5.5	30.0	40.0	6.0
		3학년	352	30.7	31.3	4.8	32.5	48.3	7.6

[표 2-27] 독서 매체별 독서시간 비교 (성인)_종이책

(단위 : 분)

		전체				독서자			
		평일		휴일		평일		휴일	
		'19년	'21년	'19년	'21년	'19년	'21년	'19년	'21년
전체		25.0	12.4	21.9	15.9	48.0	30.4	41.9	39.0
성별	남성	24.1	12.4	21.4	17.3	47.7	30.7	42.4	42.9
	여성	26.0	12.4	22.4	14.5	48.3	30.2	41.6	35.2
연령	19~29세	36.5	17.5	33.6	26.7	51.9	28.9	47.8	43.9
	30~39세	30.3	15.2	27.8	22.7	44.1	27.0	40.4	40.3
	40~49세	25.2	12.1	24.3	17.2	43.8	27.2	42.2	38.7
	50~59세	20.4	10.3	16.6	12.3	46.8	30.4	38.2	36.3
	60세 이상	17.2	9.5	12.3	7.4	54.7	41.9	38.9	32.5
학력	중졸 이하	9.9	4.0	6.4	2.5	48.0	33.3	31.3	20.6
	고졸/고퇴	17.5	9.8	12.6	10.6	44.9	33.4	32.3	36.4
	대재 이상	35.3	16.9	33.5	23.7	49.2	29.2	46.7	41.1
직업	관리/전문/사무직	36.0	16.2	36.4	27.4	46.6	25.9	47.2	43.7
	판매/서비스직	18.7	10.1	16.2	14.3	40.4	26.0	34.9	37.0
	생산직	11.1	6.3	9.7	8.2	39.6	30.9	34.4	40.3
	자영업	19.0	9.6	15.7	9.3	45.4	32.2	37.4	31.2
	학생	50.6	26.5	42.7	34.7	59.2	34.3	49.9	44.8
	전업주부	23.5	11.9	18.6	9.8	50.7	34.2	39.9	28.1
	은퇴/무직/기타	27.9	18.4	19.1	16.6	63.6	49.9	43.5	45.1
가구 소득	200만 원 미만	17.9	7.1	12.2	5.6	61.5	36.9	42.0	29.3
	200~300만 원 미만	21.5	9.8	15.4	11.0	47.2	34.7	33.8	39.0
	300~400만 원 미만	22.8	10.7	18.8	14.1	45.7	27.3	37.8	35.7
	400~500만 원 미만	23.9	14.0	21.9	18.3	41.2	30.4	37.9	39.8
	500만 원 이상	36.3	16.6	36.7	23.1	51.7	30.3	52.2	42.1

[표 2-28] 독서 매체별 독서시간 비교 (성인)_전자책

(단위 : 분)

		전체				독서자			
		평일		휴일		평일		휴일	
		'19년	'21년	'19년	'21년	'19년	'21년	'19년	'21년
전체		6.8	6.6	5.6	9.8	41.4	34.7	34.1	51.5
성별	남성	7.2	7.2	5.9	10.8	40.0	35.5	33.2	53.4
	여성	6.5	6.1	5.3	8.9	42.9	33.7	35.2	49.4
연령	19~29세	15.8	18.6	14.7	28.5	40.6	36.8	37.7	56.4
	30~39세	13.2	12.9	9.8	19.0	42.3	33.4	31.4	49.4
	40~49세	6.2	4.3	4.7	6.1	42.6	31.0	32.8	43.5
	50~59세	1.9	1.9	1.4	2.4	38.0	37.2	28.4	45.2
	60세 이상	0.8	0.7	0.6	1.1	41.0	30.0	31.5	49.2
학력	중졸 이하	0.4	0.1	0.2	0.1	54.3	37.9	25.9	62.5
	고졸/고퇴	2.7	1.9	1.8	2.5	38.6	33.2	26.0	44.4
	대재 이상	11.8	12.0	10.1	18.0	41.8	34.8	35.6	52.3
직업	관리/전문/사무직	11.3	13.0	9.6	20.0	37.7	33.7	32.1	52.2
	판매/서비스직	5.4	5.2	4.1	7.7	35.8	30.3	27.7	44.4
	생산직	3.8	2.0	3.3	3.5	41.1	32.0	35.6	56.1
	자영업	4.1	2.6	3.1	3.6	43.1	31.6	32.9	44.1
	학생	20.6	26.7	19.0	37.9	46.1	40.9	42.4	58.2
	전업주부	3.6	3.1	2.2	4.3	50.4	38.0	30.8	53.0
	은퇴/무직/기타	4.0	2.1	3.3	2.3	66.2	38.1	54.7	40.7
가구 소득	200만 원 미만	2.6	1.9	2.5	1.8	64.0	45.0	62.3	41.3
	200~300만 원 미만	4.9	2.9	3.8	5.0	43.3	34.8	33.6	59.6
	300~400만 원 미만	7.0	5.7	5.8	10.1	44.0	31.7	36.8	55.9
	400~500만 원 미만	7.5	8.3	5.9	12.4	36.7	35.0	29.0	52.2
	500만 원 이상	10.4	10.2	8.6	13.7	40.0	35.4	33.1	47.5

[표 2-29] 독서 매체별 독서시간 비교 (성인)_오디오북

(단위 : 분)

		전체				독서자			
		평일		휴일		평일		휴일	
		'19년	'21년	'19년	'21년	'19년	'21년	'19년	'21년
전체		1.3	1.4	1.0	1.6	37.4	30.9	29.3	34.6
성별	남성	1.1	1.5	0.9	1.6	37.6	30.9	31.2	34.4
	여성	1.5	1.4	1.2	1.6	37.4	31.0	28.0	34.8
연령	19~29세	2.3	3.6	2.2	4.0	34.8	29.0	33.1	32.8
	30~39세	2.2	2.7	1.6	3.0	35.1	29.9	25.7	34.4
	40~49세	1.6	1.3	1.2	1.4	37.3	33.4	29.4	36.4
	50~59세	0.8	0.4	0.5	0.4	48.8	40.2	34.3	38.8
	60세 이상	0.3	0.2	0.1	0.3	49.8	40.0	15.6	44.9
학력	중졸 이하	0.5	0.0	0.4	0.0	123.4	-	84.7	-
	고졸/고퇴	0.5	0.5	0.3	0.5	35.4	36.4	24.0	36.4
	대재 이상	2.2	2.5	1.7	2.8	35.9	30.2	28.9	34.4
직업	관리/전문/사무직	1.7	2.2	1.7	2.7	29.1	26.9	29.4	34.1
	판매/서비스직	0.8	1.0	0.9	1.2	28.8	28.6	31.5	33.5
	생산직	0.9	0.4	0.8	0.2	56.9	38.0	51.4	19.9
	자영업	0.7	0.4	0.4	0.6	34.4	22.6	18.1	32.4
	학생	3.8	6.9	2.1	6.4	45.9	33.8	25.1	32.4
	전업주부	1.5	1.2	0.8	1.4	47.1	34.7	26.2	40.6
	은퇴/무직/기타	0.7	0.7	0.6	1.0	38.6	60.6	32.3	79.8
가구 소득	200만 원 미만	0.3	0.4	0.1	0.4	47.8	20.1	8.9	29.0
	200~300만 원 미만	0.5	0.3	0.3	0.5	33.6	19.7	16.1	32.9
	300~400만 원 미만	1.4	0.9	0.9	1.4	43.3	21.7	28.3	35.4
	400~500만 원 미만	1.5	1.9	1.2	1.3	38.6	33.3	30.6	22.8
	500만 원 이상	2.3	2.7	2.2	3.3	33.5	35.9	32.6	43.6

[표 2-30] 독서 매체별 독서시간 비교 (학생)_종이책

(단위 : 분)

			전체				독서자			
			평일		휴일		평일		휴일	
			'19년	'21년	'19년	'21년	'19년	'21년	'19년	'21년
전체			69.5	36.1	56.9	42.3	78.2	40.1	64.0	47.4
성별	남성		58.9	36.8	50.4	43.4	69.8	41.8	59.7	49.8
	여성		81.3	35.2	64.1	41.2	86.5	38.5	68.2	44.9
학교급	초등		62.8	46.6	46.9	53.6	66.5	49.3	49.7	56.7
	중등		69.0	33.5	57.5	44.0	77.0	37.2	64.1	49.3
	고등		77.1	28.0	67.0	29.3	93.5	32.8	81.2	34.6
학교급 *성별	초등학교	남	59.7	46.5	45.5	57.9	65.3	48.6	49.8	60.8
		여	66.0	46.7	48.4	49.0	67.8	50.0	49.7	52.4
	중학교	남	64.5	33.5	52.2	44.5	75.3	38.4	60.9	52.1
		여	74.2	33.5	63.5	43.5	78.7	36.0	67.4	46.6
	고등학교	남	53.0	30.4	53.7	27.8	69.7	37.1	70.6	34.1
		여	105.4	25.3	82.6	31.0	117.0	28.6	91.7	35.1
학교급 *성별	초등학교	4학년	67.4	52.3	44.0	63.7	69.5	53.9	45.3	65.4
		5학년	67.0	44.1	47.6	49.7	68.8	48.3	48.9	54.8
		6학년	53.1	43.2	49.4	47.0	60.3	45.4	56.0	49.6
	중학교	1학년	68.7	34.9	53.9	42.9	74.6	38.7	58.5	47.8
		2학년	56.9	35.9	56.5	49.4	65.6	37.7	65.2	54.1
		3학년	80.9	29.6	62.1	39.7	89.9	34.8	68.9	45.8
	고등학교	1학년	111.2	28.1	85.6	25.9	128.5	33.1	98.9	30.4
		2학년	55.2	25.1	59.2	30.0	68.2	29.6	73.1	35.8
		3학년	67.0	30.7	57.7	32.5	83.4	35.9	71.9	38.3
지역 규모	대도시		77.2	35.6	66.4	42.0	86.3	40.6	74.2	48.1
	중소도시		61.7	39.1	52.2	45.7	70.1	41.9	59.3	49.4
	읍면		70.8	30.6	47.4	35.8	79.0	35.2	52.9	41.0

[표 2-31] 독서 매체별 독서시간 비교 (학생)_전자책

(단위 : 분)

			전체				독서자			
			평일		휴일		평일		휴일	
			'19년	'21년	'19년	'21년	'19년	'21년	'19년	'21년
전체			20.0	29.3	22.8	42.4	62.5	53.8	71.5	78.3
성별	남성		17.1	25.8	17.2	37.6	60.0	53.9	60.5	77.9
	여성		23.1	33.1	29.1	47.5	64.6	53.7	81.2	78.6
학교급	초등		16.7	28.6	15.5	36.3	44.9	53.2	41.7	66.6
	중등		16.5	31.0	21.5	48.9	65.2	55.2	85.1	88.8
	고등		26.1	28.3	30.8	42.0	79.0	52.9	93.4	79.3
학교급 *성별	초등학교	남	17.5	23.7	15.1	31.4	50.4	53.4	43.5	68.5
		여	15.9	33.9	16.0	41.6	39.7	53.0	40.1	65.2
	중학교	남	15.1	27.2	17.7	41.2	78.5	54.5	91.7	83.1
		여	18.0	35.2	25.8	57.2	56.2	55.8	80.5	93.5
	고등학교	남	18.4	26.4	18.8	40.4	59.4	53.6	60.5	81.1
		여	34.8	30.3	44.6	43.7	98.6	52.2	126.5	77.7
학교급 *성별	초등학교	4학년	14.9	22.4	14.5	28.4	43.3	42.6	42.3	52.0
		5학년	21.0	30.1	18.5	37.7	48.0	57.5	42.4	68.5
		6학년	13.9	33.5	13.3	43.1	42.0	59.2	40.2	78.3
	중학교	1학년	16.0	30.8	20.0	49.4	55.2	53.1	68.9	85.2
		2학년	16.9	30.2	20.1	46.0	66.8	55.2	79.6	85.2
		3학년	16.5	32.2	24.2	51.5	75.5	57.8	110.4	97.0
	고등학교	1학년	31.5	25.4	40.4	38.2	84.7	46.3	108.6	72.5
		2학년	20.1	28.5	27.3	40.0	64.2	56.1	87.1	78.5
		3학년	26.9	31.3	26.1	48.3	86.9	56.8	84.3	87.5
지역 규모	대도시		21.3	29.0	23.6	41.4	68.3	52.7	75.6	77.6
	중소도시		19.4	28.2	22.6	39.8	59.0	52.8	68.8	73.5
	읍면		18.2	32.4	21.6	50.1	58.2	58.2	69.0	90.3

[표 2-32] 독서 매체별 독서시간 비교 (학생)_오디오북

(단위 : 분)

			전체				독서자			
			평일		휴일		평일		휴일	
			'19년	'21년	'19년	'21년	'19년	'21년	'19년	'21년
전체			6.3	6.7	4.7	8.5	41.9	35.1	30.9	45.0
성별	남성		6.0	6.4	4.0	8.7	45.4	40.5	30.2	54.6
	여성		6.7	7.0	5.4	8.4	39.0	30.9	31.6	37.7
학교급	초등		11.9	10.8	7.2	12.9	42.9	38.3	25.9	45.6
	중등		2.7	5.2	3.1	6.8	32.5	31.1	37.0	42.2
	고등		4.6	4.0	3.9	5.9	46.4	31.1	38.9	47.4
학교급 *성별	초등학교	남	12.0	11.3	6.9	14.7	48.3	45.3	27.9	61.5
		여	11.8	10.3	7.4	11.0	38.3	32.9	24.2	33.3
	중학교	남	3.0	4.1	2.6	6.0	47.6	33.2	40.8	44.2
		여	2.4	6.3	3.6	7.6	22.5	29.6	34.5	40.8
	고등학교	남	3.5	3.7	2.7	5.2	37.5	36.5	29.0	48.7
		여	5.8	4.3	5.1	6.6	55.2	26.4	48.6	46.3
학교급 *성별	초등학교	4학년	10.4	11.4	5.5	15.7	35.0	31.1	18.6	42.9
		5학년	19.3	13.6	11.2	13.7	51.4	52.7	29.8	53.0
		6학년	5.5	7.5	4.6	9.2	36.3	33.1	30.4	41.5
	중학교	1학년	4.2	4.3	5.0	8.0	41.1	26.7	49.4	37.9
		2학년	2.4	3.4	2.3	3.7	28.4	29.3	27.1	34.5
		3학년	1.7	8.0	2.1	8.6	26.0	38.1	32.4	53.1
	고등학교	1학년	7.1	1.9	6.1	4.2	54.2	13.9	46.3	42.3
		2학년	2.3	5.5	2.1	6.0	34.6	44.0	32.4	50.1
		3학년	4.8	4.8	3.8	7.6	45.4	32.6	35.3	48.9
지역 규모	대도시		6.5	5.5	5.4	7.5	45.1	34.5	37.2	44.7
	중소도시		5.9	8.1	4.4	9.4	42.5	34.2	31.4	41.1
	읍면		6.9	6.4	3.9	9.1	35.9	38.3	19.9	54.9

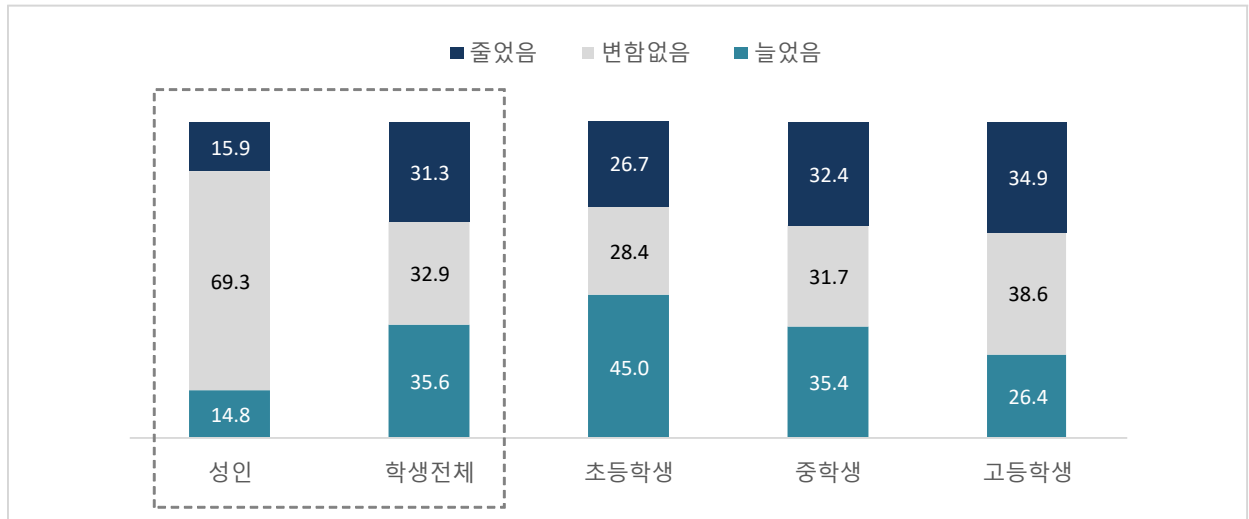
3) 전년 대비 독서시간 변화

1년 전 대비 독서시간의 증감 비율은 거의 비슷

- 독서시간이 1년 전과 ‘변함없다’는 성인 응답이 69.3%로 가장 많았고, ‘줄었다’(15.9%)는 응답이 ‘늘었다’(14.8%)는 응답보다 1.1%p 많은 것으로 나타남.
- 학생의 경우 1년 전에 비해 독서시간이 ‘늘었다’는 응답이 35.6%로 ‘줄었다’는 응답(31.3%)보다 많았고, ‘변함없다’는 32.9%였음. 학교급이 낮을수록 독서시간이 ‘늘었다’(초 45.0%, 중 35.4%, 고 26.4%)는 응답이 증가함.

[그림 2-29] 1년 전 대비 독서시간 변화 (성인·학생)

(단위 : %)



* 학생 무응답 0.2%

[표 2-33] 1년 전 대비 독서시간 변화 (성인)

(단위 : %)

		사례 수 (명)	늘었음	변함없음	줄었음
전체		6,000	14.8	69.3	15.9
성별	남성	2,991	14.2	68.5	17.3
	여성	3,009	15.4	70.1	14.5
연령	19~29세	1,016	33.8	52.2	14.0
	30~39세	964	23.1	61.3	15.6
	40~49세	1,123	12.1	67.2	20.8
	50~59세	1,173	9.3	72.2	18.5
	60세 이상	1,724	4.4	83.3	12.3
학력	중졸 이하	900	1.0	94.1	4.9
	고졸/고퇴	2,136	7.2	74.6	18.2
	대재 이상	2,964	24.5	58.0	17.6
가구 소득	200만 원 미만	715	2.8	88.2	9.1
	200~300만 원 미만	888	6.2	83.2	10.6
	300~400만 원 미만	1,412	12.4	70.3	17.3
	400~500만 원 미만	1,521	16.9	63.6	19.5
	500만 원 이상	1,464	26.0	56.7	17.3

[표 2-34] 1년 전 대비 독서시간 변화 (학생)

(단위 : %)

			사례 수 (명)	늘었음	변함없음	줄었음	무응답
전체			3,320	35.6	32.9	31.3	0.2
학교급	초등학교		1,117	45.0	28.4	26.7	0.0
	중학교		1,095	35.4	31.7	32.4	0.6
	고등학교		1,108	26.4	38.6	34.9	0.1
학교급 * 학년	초등학교	4학년	380	48.9	26.7	24.4	0.0
		5학년	360	44.5	29.1	26.5	0.0
		6학년	376	41.5	29.4	29.2	0.0
	중학교	1학년	394	42.6	24.6	31.5	1.3
		2학년	357	27.5	36.0	36.5	0.0
		3학년	344	35.2	35.3	29.2	0.3
	고등학교	1학년	392	25.8	41.2	33.0	0.0
		2학년	364	25.2	39.9	34.7	0.3
		3학년	352	28.2	34.4	37.4	0.0

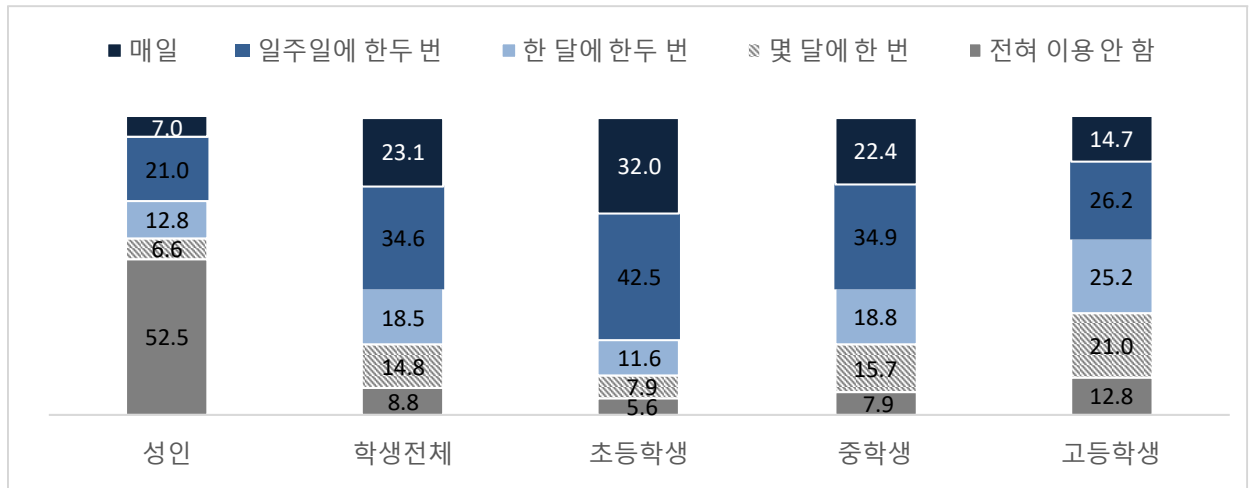
2. 독서 빈도

일주일에 한 번 이상 책 읽는 습관적 독서인구 비율은 성인 28.0, 학생 57.7%

- 책(종이책/전자책/웹소설/오디오북)을 읽거나 듣는 빈도는 성인의 경우 ‘매일’ 7.0%, ‘일주일에 한두 번’ 21.0%, ‘한 달에 한두 번’ 12.8%, ‘몇 달에 한 번’ 6.6%, ‘전혀 이용 안 함’ 52.5%의 비율로 나타남. 일주일에 한 번 이상 책을 접하는 습관적 독서인구는 28%로 파악됨.
- 초·중·고 학생의 경우 ‘매일’ 23.1%, ‘일주일에 한두 번’이 34.6%, ‘한 달에 한두 번’ 18.5%, ‘몇 달에 한 번’ 14.8%, ‘전혀 이용 안 함’ 8.8%의 비율로, 일주일에 한 번 이상 책을 접하는 습관적 독서인구는 57.7%로 파악됨. ‘매일’ 책을 읽는 비율은 초등학생 32.0%, 중학생 22.4%, 고등학생 14.7%로 학교급이 올라갈수록 하락하는 경향이 뚜렷하게 나타남.

[그림 2-30] 독서 빈도 (성인·학생)

(단위 : 분)



* 학생 무응답 0.2%

[표 2-35] 독서 빈도 (성인)

(단위 : 분)

		사례 수 (명)	매일	일주일에 한두 번	한 달에 한두 번	몇 달에 한 번	전혀 이용 안 함
전체		6,000	7.0	21.0	12.8	6.6	52.5
성별	남성	2,991	7.0	21.2	13.1	6.8	51.9
	여성	3,009	7.1	20.7	12.6	6.5	53.1
연령	19~29세	1,016	11.9	40.9	17.4	8.0	21.9
	30~39세	964	7.6	34.3	19.5	7.4	31.2
	40~49세	1,123	7.1	17.7	16.5	8.5	50.1
	50~59세	1,173	4.1	13.1	11.2	7.2	64.3
	60세 이상	1,724	5.8	9.2	5.0	3.8	76.2
학력	중졸 이하	900	1.7	4.2	4.3	1.9	87.8
	고졸/고퇴	2,136	5.0	11.3	9.2	6.5	68.0
	대재 이상	2,964	10.1	33.1	18.0	8.1	30.8
가구 소득	200만 원 미만	715	3.3	8.7	6.5	1.9	79.6
	200~300만 원 미만	888	4.8	11.5	9.3	5.7	68.7
	300~400만 원 미만	1,412	6.5	18.2	11.9	8.6	54.8
	400~500만 원 미만	1,521	6.8	24.1	17.3	6.1	45.6
	500만 원 이상	1,464	11.0	32.1	14.2	8.1	34.6

[표 2-36] 독서 빈도 (학생)

(단위 : 권)

		사례 수 (명)	매일	일주일에 한두 번	한 달에 한두 번	몇 달에 한 번	전혀 이용 안 함	무응답
전체		3,320	23.1	34.6	18.5	14.8	8.8	0.2
학교급	초등학교	1,117	32.0	42.5	11.6	7.9	5.6	0.4
	중학교	1,095	22.4	34.9	18.8	15.7	7.9	0.3
	고등학교	1,108	14.7	26.2	25.2	21.0	12.8	0.1
학교급 * 학년	초등학교	4학년	380	35.4	42.5	10.5	7.5	0.3
		5학년	360	29.0	43.1	10.7	8.4	0.6
		6학년	376	31.4	41.9	13.7	7.8	0.3
	중학교	1학년	394	25.1	40.6	15.8	12.6	0.3
		2학년	357	18.8	36.2	21.4	15.7	0.0
		3학년	344	23.1	27.0	19.5	19.1	0.5
	고등학교	1학년	392	16.8	26.7	24.7	19.6	0.2
		2학년	364	14.0	28.4	26.8	20.3	0.0
		3학년	352	13.2	23.3	24.2	23.3	0.0

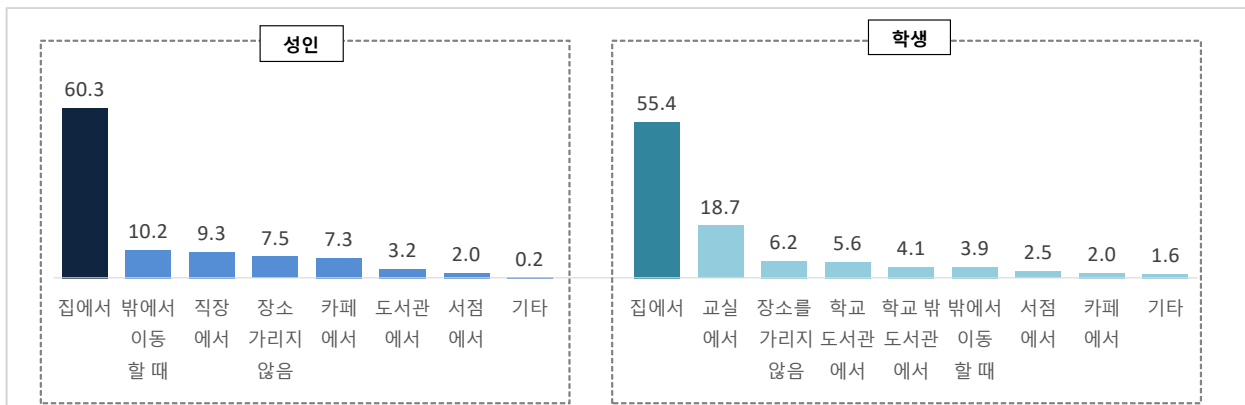
3. 독서 장소

성인과 학생 모두 주된 독서 장소는 '집'(성인 60.3%, 학생 55.4%)

- 독자들이 평소 책을 읽는 주된 장소는 성인과 학생 모두 '집'(성인 60.3%, 학생 55.4%)이 가장 많았으며, 다음으로 성인은 '밖에서 이동할 때'(10.2%), '직장에서'(9.3%) 등의 순이었고, 학생은 '교실'(18.7%), '장소를 가리지 않음'(6.2%) 순으로 나타남.
- 독서 장소가 '집'이라는 응답은 학생의 경우 2019년 대비 9.0%p 증가하고 '교실'(-2.5%p)과 '학교도서관'(-6.9%p)의 비중은 감소함. 이는 코로나19로 인해 등교 시간이 축소된 영향으로 풀이됨.

[그림 2-31] 독서 장소 (성인·학생)

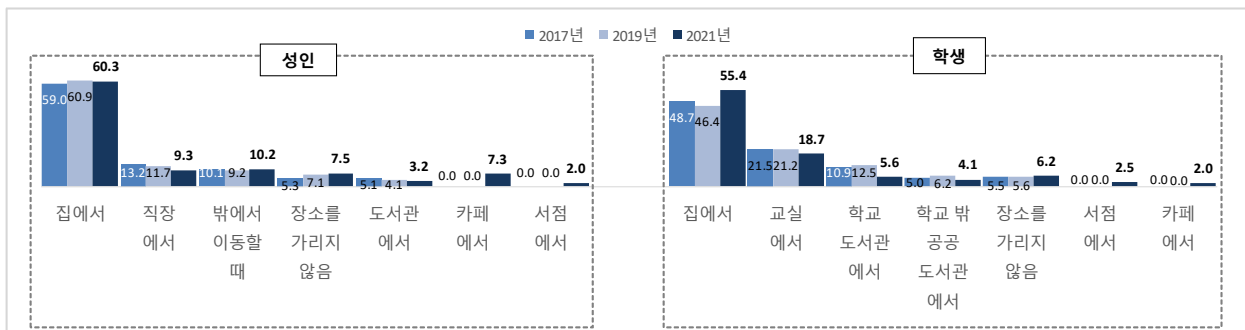
(단위 : %)



* 독서자 기준, **학생 무응답 0.8%

[그림 2-32] 독서 장소 변화 추이 (학생)

(단위 : %)



* 독서자 기준

[표 2-37] 독서 장소 (성인)

(단위 : %)

		사례 수 (명)	집에서	밖에서 이동 할 때	직장 에서	장소를 가리지 않음	카페 에서	도서관 에서	서점 에서
전체		2,847	60.3	10.2	9.3	7.5	7.3	3.2	2.0
성별	남성	1,437	59.1	11.0	10.6	8.1	5.7	3.4	1.9
	여성	1,410	61.6	9.4	7.9	6.9	9.0	2.9	2.0
연령	19~29세	793	52.1	12.5	9.3	6.8	11.8	6.3	1.2
	30~39세	663	59.6	11.5	7.9	7.4	8.2	2.0	3.3
	40~49세	561	63.1	9.9	11.0	7.7	4.7	1.9	1.8
	50~59세	419	64.1	8.8	10.6	7.1	4.6	1.9	2.3
	60세 이상	411	71.9	4.6	7.7	9.4	2.7	1.5	1.0
학력	중졸 이하	110	79.7	4.2	5.2	7.5	0.5	0.1	1.1
	고졸/고퇴	684	64.6	8.1	10.3	8.2	5.3	1.1	1.8
	대재 이상	2,053	58.1	11.1	9.2	7.3	8.3	3.9	2.0
연간 독서량 (종이책 기준)	없음	404	49.4	23.2	8.2	8.2	8.6	1.1	1.2
	1~5권	1,628	63.1	8.2	9.4	6.6	7.3	3.0	2.1
	6~10권	524	61.6	7.1	8.4	9.2	6.9	4.3	2.2
	11~15권	147	56.2	8.6	14.4	7.9	7.8	3.7	1.3
	16~20권	68	62.6	5.3	8.2	11.1	6.3	3.5	2.4
	21권 이상	76	60.4	9.1	9.8	5.5	4.0	9.3	1.9

* 독서자 기준 ** 기타 0.2%

[표 2-38] 독서 장소 (학생)

(단위 : %)

		사례 수 (명)	집에서	교실 에서	장소를 가리지 않음	학교 도서관	학교 밖 도서관 에서	밖에서 이동할 때	서점 에서	카페 에서
전체		3,036	55.4	18.7	6.2	5.6	4.1	3.9	2.5	2.0
학교급	초등학교	1,070	57.5	17.5	6.5	4.6	5.1	2.6	1.9	1.7
	중학교	1,006	56.8	17.9	6.3	5.4	3.2	4.6	3.0	1.9
	고등학교	960	51.6	21.0	5.8	6.9	3.9	4.5	2.8	2.4
학교급 * 학년	초등학교	4학년	371	56.9	16.1	7.6	4.7	5.4	3.3	2.7
		5학년	336	57.3	18.5	4.9	5.5	5.2	2.3	1.5
		6학년	363	58.2	18.0	6.9	3.5	4.8	2.3	2.2
	중학교	1학년	370	57.4	19.2	6.0	4.0	2.6	4.6	3.3
		2학년	331	59.1	15.9	5.8	6.5	3.5	4.3	2.6
		3학년	304	53.6	18.5	7.0	5.9	3.5	4.9	2.9
	고등학교	1학년	347	52.6	20.1	6.0	8.0	3.1	3.9	2.5
		2학년	317	51.6	21.1	6.0	6.1	4.0	4.2	3.6
		3학년	296	50.6	21.9	5.1	6.5	4.8	5.6	2.4
연간 독서량 (종이책 기준)	없음	133	58.8	13.7	6.7	4.0	1.6	8.3	0.5	3.0
	1~5권	1,148	52.6	20.2	5.2	7.0	4.0	3.9	3.3	2.4
	6~10권	528	56.2	19.5	5.9	6.1	3.4	3.5	2.3	2.0
	11~15권	205	55.4	17.9	7.0	4.6	5.4	5.1	1.6	1.0
	16~20권	180	55.4	18.5	5.4	4.9	4.8	3.8	3.0	2.1
	21권 이상	842	58.1	17.2	7.6	4.1	4.7	3.0	2.0	1.5

* 독서자 기준 **기타 1.6%

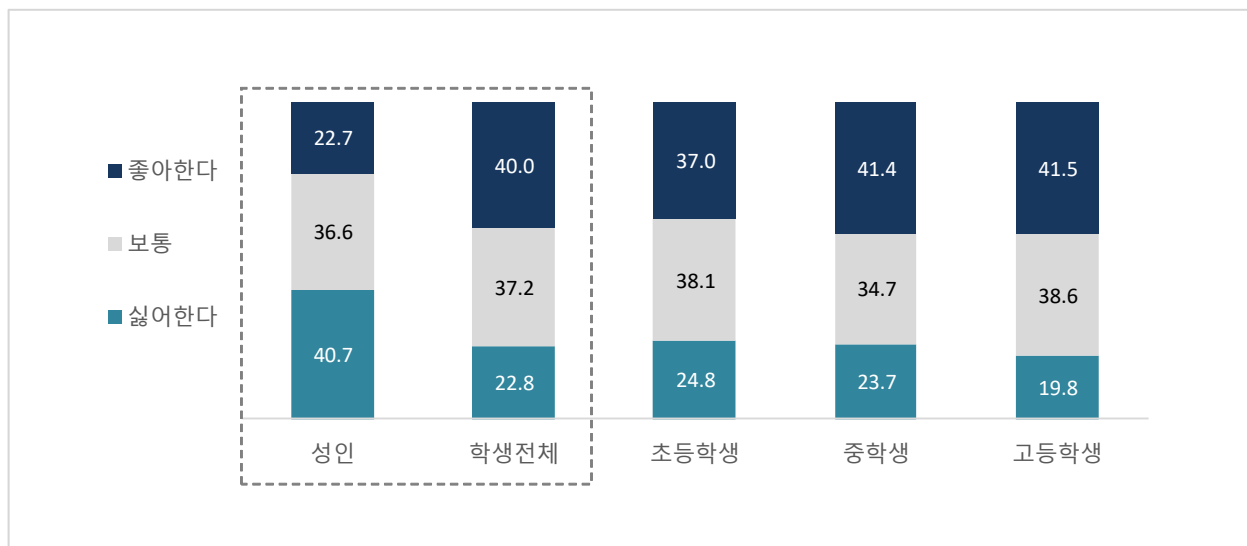
4. 독서 선호도

**책 읽기를 좋아하는 비율(독서 선호도)은 초·중·고 학생 40.0%, 성인 22.7%로
연령이 증가할수록 독서 선호도 감소**

- 성인 10명 중 2명 정도가 ‘책 읽기를 좋아한다’고 응답함. 성인의 독서 선호도는 ‘싫어한다’(40.7%)와 ‘보통’(36.6%)이 비슷한 수준이며, ‘좋아한다’(22.7%)는 상대적으로 비중이 가장 적은 것으로 나타남.
- 초·중·고 학생은 ‘책 읽기를 좋아한다’는 응답 비율이 40.0%로 성인의 2배 수준이었으며, 특히 중·고등학생의 선호도가 41%로 초등학생보다 높게 나타남.
- 응답자의 독서 선호도는 현재의 독서량 수준과 대체로 비례하는 것으로 나타남.
- 직전 조사인 2019년 대비 성인의 독서 선호도는 ‘싫어한다’가 29.3%에서 40.7%로 11.4%p 증가하였고, 초·중·고 학생도 ‘좋아한다’는 43.7%에서 40.0%로 3.7%p 감소하고 ‘싫어한다’가 19.1%에서 22.8%로 3.7%p 증가하여 독서 선호도 하락 현상이 나타남.

[그림 2-33] 독서 선호도 (성인·학생)

(단위 : %)



* 학생 무응답 0.1%

[표 2-39] 독서 선호도 (성인)

(단위 : %)

		사례 수 (명)	매우 좋아함	약간 좋아함	보통	약간 싫어함	매우 싫어함	종합		
								좋아함	보통	싫어함
전체		6,000	2.5	20.2	36.6	27.1	13.6	22.7	36.6	40.7
성별	남성	2,991	2.2	18.5	37.5	28.0	13.8	20.6	37.5	41.8
	여성	3,009	2.9	21.9	35.7	26.1	13.4	24.8	35.7	39.5
연령	19~29세	1,016	3.8	35.8	37.3	17.9	5.2	39.6	37.3	23.1
	30~39세	964	2.8	29.3	41.3	20.8	5.8	32.1	41.3	26.6
	40~49세	1,123	2.1	19.0	39.1	28.3	11.6	21.1	39.1	39.9
	50~59세	1,173	1.6	13.5	35.9	32.4	16.5	15.2	35.9	48.9
	60세 이상	1,724	2.6	11.2	32.5	31.6	22.2	13.8	32.5	53.8
학력	중졸 이하	900	1.4	4.9	30.0	36.0	27.7	6.3	30.0	63.7
	고졸/고퇴	2,136	1.5	11.6	35.5	33.3	18.1	13.2	35.5	51.4
	대재 이상	2,964	3.6	31.0	39.4	19.9	6.1	34.6	39.4	26.0
연간 독서량 (종이책 기준)	없음	3,557	0.7	6.3	30.8	40.0	22.2	7.0	30.8	62.2
	1~5권	1,628	2.4	35.1	50.8	10.5	1.2	37.5	50.8	11.7
	6~10권	524	8.1	49.4	36.7	5.3	0.5	57.5	36.7	5.8
	11~15권	147	8.8	55.2	35.1	0.9	0.0	64.0	35.1	0.9
	16~20권	68	18.8	55.9	22.7	0.0	2.6	74.7	22.7	2.6
	21권 이상	76	25.2	50.8	18.8	4.5	0.6	76.0	18.8	5.2

[표 2-40] 독서 선호도 (학생)

(단위 : %)

		사례 수 (명)	매우 좋아함	약간 좋아함	보통	약간 싫어함	매우 싫어함	무응답	종합			
									좋아함	보통	싫어함	
전체		3,320	12.3	27.6	37.2	14.0	8.8	0.1	40.0	37.2	22.8	
학교급	초등학교	1,117	14.3	22.7	38.1	15.4	9.5	0.1	37.0	38.1	24.8	
	중학교	1,095	11.6	29.8	34.7	14.5	9.2	0.2	41.4	34.7	23.7	
	고등학교	1,108	11.0	30.5	38.6	12.0	7.8	0.0	41.5	38.6	19.8	
학교급 * 학년	초등학교	4학년	380	20.9	21.5	35.8	15.3	6.3	0.3	42.4	35.8	21.6
		5학년	360	10.9	22.9	41.2	13.6	11.4	0.0	33.7	41.2	25.1
		6학년	376	11.0	23.7	37.5	17.0	10.8	0.0	34.6	37.5	27.8
	중학교	1학년	394	12.8	29.6	33.1	15.8	8.4	0.3	42.4	33.1	24.2
		2학년	357	11.1	29.1	37.2	14.3	8.3	0.0	40.2	37.2	22.6
		3학년	344	10.7	30.7	33.9	13.4	11.0	0.3	41.4	33.9	24.4
	고등학교	1학년	392	9.7	30.4	37.6	13.4	8.9	0.0	40.1	37.6	22.3
		2학년	364	8.8	31.0	41.6	11.0	7.6	0.0	39.8	41.6	18.6
		3학년	352	14.8	30.2	36.7	11.6	6.8	0.0	45.0	36.7	18.3

* 무응답 0.1%

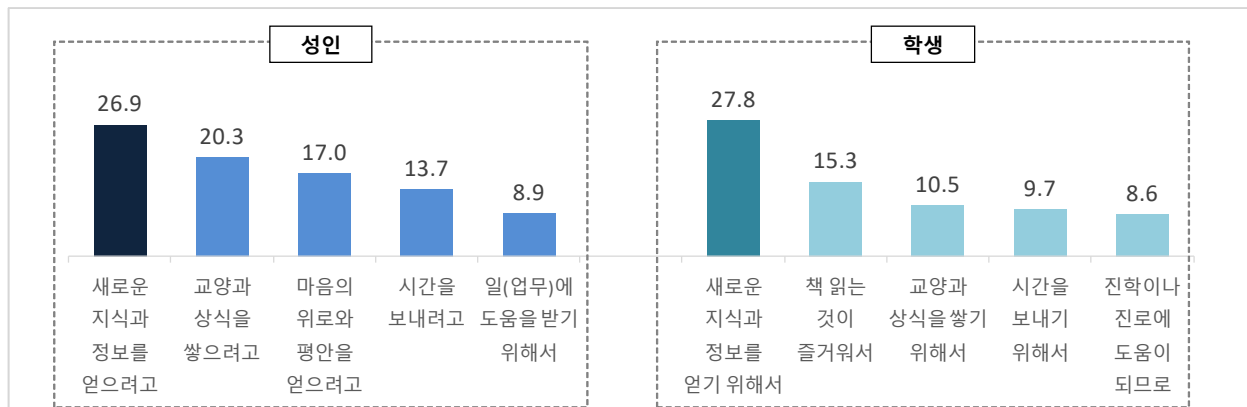
5. 독서 목적

주된 독서 목적은 '새로운 지식과 정보를 얻으려고'(성인 26.9%, 학생 27.8%)

- 성인은 '새로운 지식과 정보를 얻으려고' 독서한다는 응답이 26.9%로 가장 많고, 이어서 '교양과 상식을 쌓으려고'(20.3%), '마음의 위로와 평안을 얻으려고'(17.0%), '시간을 보내려고'(13.7%) 등의 순으로 나타나, 지난 2019년 조사 결과와 마찬가지로 '새로운 지식·정보 습득' 목적이 가장 많음.
- 학생의 경우에도 성인과 마찬가지로 '새로운 지식과 정보를 얻기 위해서'(27.8%)가 가장 높게 나타났고, 다음으로 '책 읽는 것이 즐거워서'(15.3%), '교양과 상식을 쌓기 위해서'(10.5%), '시간을 보내기 위해서'(9.7%) 등의 순임.

[그림 2-34] 독서 목적 (성인·학생)

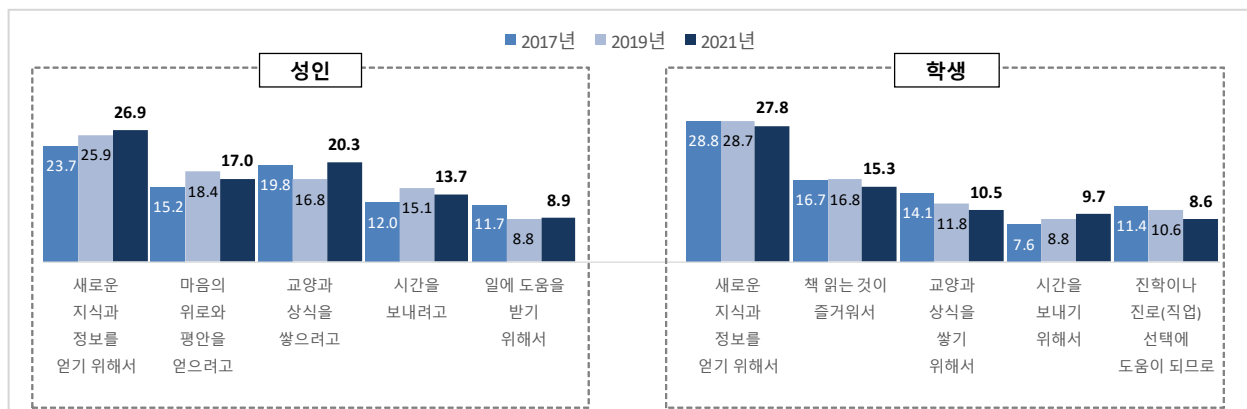
(단위 : %)



* 독서자 기준 ** 상위 5위 항목까지만 제시

[그림 2-35] 독서 목적의 변화 추이 (성인·학생)

(단위 : %)



* 독서자 기준 ** 상위 5위 항목까지만 제시

[표 2-41] 독서 목적 (성인)

(단위 : %)

		사례 수 (명)	새로운 지식과 정보를 얻으려고	교양과 상식을 쌓으려고	마음의 위로와 평안을 얻으려고	시간을 보내려고	일업무 도움을 받기 위해서	학업과 취업을 위해서	책 읽는 것이 즐겁고 습관이 되어서	자녀의 독서에 도움을 주려고	다른 사람과 대화를 잘하려고
전체		2,847	26.9	20.3	17.0	13.7	8.9	5.3	5.0	2.1	0.8
성별	남성	1,437	27.2	20.4	15.0	14.3	11.8	5.4	4.3	0.8	0.8
	여성	1,410	26.6	20.3	18.9	13.0	6.0	5.2	5.7	3.5	0.8
연령	19~29세	793	27.9	20.7	13.4	11.0	8.5	13.4	4.3	0.2	0.6
	30~39세	663	26.8	21.4	14.6	12.0	11.6	2.2	5.0	5.5	0.9
	40~49세	561	30.0	18.9	16.9	13.3	10.2	2.4	4.7	2.9	0.7
	50~59세	419	24.6	22.4	19.3	16.0	9.1	2.8	3.8	0.5	1.2
	60세 이상	411	23.3	17.7	25.4	19.8	3.6	0.9	7.8	0.9	0.7
연간 독서량 (종이책 기준)	없음	404	24.4	17.1	19.1	21.7	5.9	3.9	6.0	0.7	1.1
	1~5권	1,628	27.1	21.4	17.2	14.2	9.3	5.0	3.0	1.8	0.9
	6~10권	524	28.0	19.8	16.1	8.5	11.0	7.0	6.0	3.3	0.3
	11~15권	147	29.3	19.2	13.4	9.8	7.9	6.8	10.6	2.8	0.2
	16~20권	68	23.3	19.6	15.5	9.9	8.0	2.7	15.4	3.4	2.1
	21권 이상	76	27.1	20.5	13.9	6.9	6.5	6.1	13.2	5.9	0.0

* 독서자 기준 ** 기타 0.1%

[표 2-42] 독서 목적 (학생)

(단위 : %)

		사례 수 (명)	새로운 지식과 정보를 얻기 위해서	책 읽는 것이 즐거워서	교양과 상식을 쌓기 위해서	시간을 보내기 위해서	진학 진로 선택에 도움이 되므로	학교 과제를 위해서	마음의 성장을 위해서	학교 공부에 도움이 되므로	친구들과 이야기를 잘 하기 위해서
전체		3,036	27.8	15.3	10.5	9.7	8.6	8.4	8.3	5.6	1.4
학교급	초등학교	1,070	34.4	14.1	6.7	9.2	6.6	5.4	6.5	7.6	2.2
	중학교	1,006	25.2	15.5	12.0	10.7	8.0	9.6	8.1	6.1	1.1
	고등학교	960	23.3	16.4	13.2	9.3	11.4	10.5	10.5	2.8	0.8
연간 독서량 (종이책 기준)	없음	133	22.4	15.5	8.7	17.4	4.9	8.5	9.5	5.3	3.2
	1~5권	1,148	25.3	11.1	12.2	10.5	9.6	11.5	9.1	5.8	1.3
	6~10권	528	27.8	14.0	12.0	9.4	10.4	8.0	7.8	5.1	1.2
	11~15권	205	29.0	15.7	11.4	7.3	9.1	8.6	9.2	4.6	0.3
	16~20권	180	29.9	14.2	8.3	9.5	9.9	7.0	7.5	6.9	1.9
	21권 이상	842	31.5	21.9	7.8	8.3	6.1	4.4	7.2	5.6	1.5

* 독서자 기준 ** 기타 4.4%

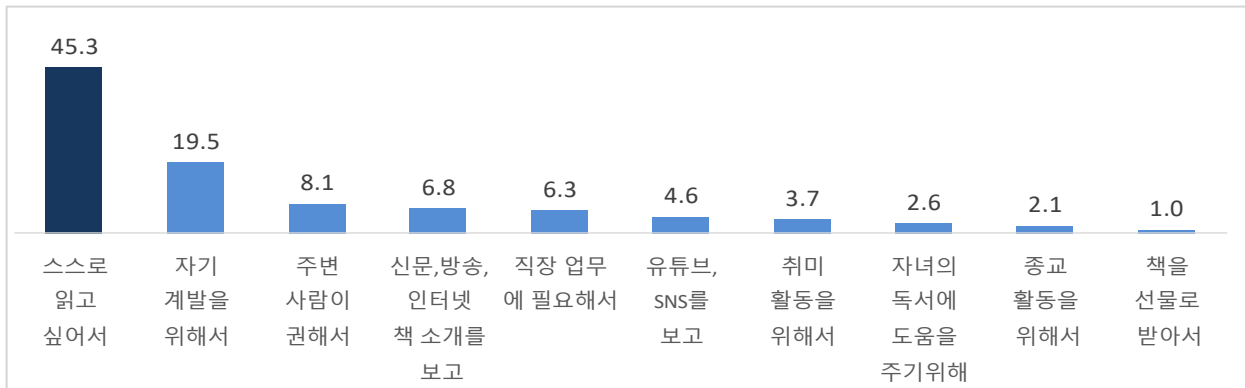
6. 독서 계기

**성인은 자발적 동기에 의한 독서 비율이 가장 높으며,
학생은 자발적인 동기와 학교 과제를 위한 독서가 비슷한 수준으로 높음**

- 주로 어떤 때(어떤 계기로) 책을 읽게 되는지 알아본 결과, 성인은 ‘스스로 읽고 싶어서’(45.3%), ‘자기계발을 위해서’(19.5%)와 같이 자발적으로 읽는 비율이 비자발적인 계기(‘주변 사람이 권해서’ 8.1% 등)보다 훨씬 큰 것으로 나타남.
- 초·중·고 학생은 ‘스스로 읽고 싶어서’(25.3%)와 함께 ‘교과 공부에 필요해서’(15.6%), ‘부모님이 권해서’(15.0%), ‘학교 선생님이 권해서’(8.1%) 책을 읽는 비율도 높은 비중을 차지함.

[그림 2-36] 독서 계기 (성인)

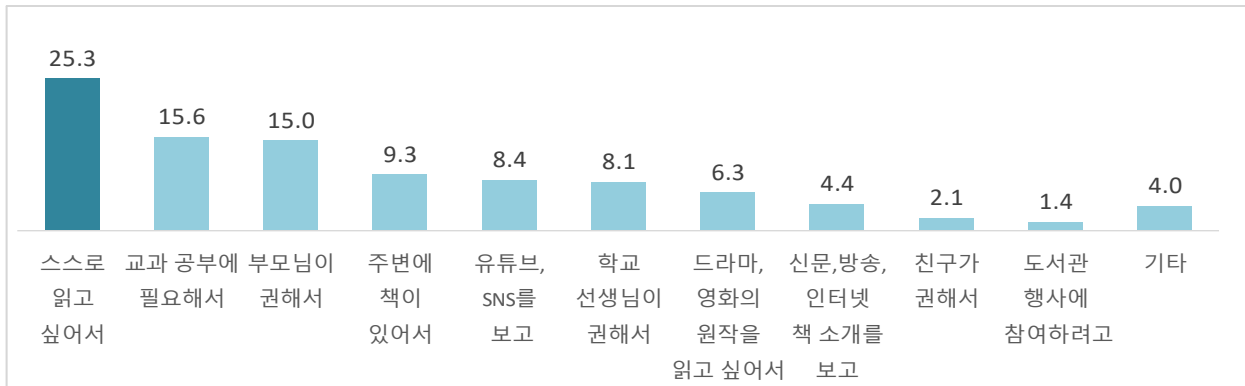
(단위 : %)



* 독서자 기준

[그림 2-37] 독서 계기 (학생)

(단위 : %)



* 독서자 기준

[표 2-43] 독서 계기 (성인)

(단위 : %)

		사례 수 (명)	스스로 읽고 싶어서	자기 계발을 위해서	주변 사람이 권해서	신문 방송 인터넷 에서 책 소개를 보고	작가 업무(학 생은 과제)에 필요해 서	유튜브, SNS(페 이스북, 트위터 등)를 보고	취미 활동을 위해서	자녀의 독서에 도움을 주기 위해	종교 활동을 위해서	책을 선물로 받아서
전체		2,847	45.3	19.5	8.1	6.8	6.3	4.6	3.7	2.6	2.1	1.0
성별	남성	1,437	46.2	20.7	7.0	7.2	7.5	4.8	3.6	1.2	1.1	0.6
	여성	1,410	44.4	18.2	9.2	6.4	5.1	4.3	3.7	4.1	3.1	1.4
연령	19~29세	793	42.8	22.1	8.4	7.5	8.3	6.3	3.5	0.2	0.2	0.9
	30~39세	663	42.4	19.2	7.7	7.1	7.6	5.8	3.3	6.1	0.2	0.7
	40~49세	561	47.1	18.6	8.1	6.3	5.4	3.6	3.1	4.9	1.4	1.6
	50~59세	419	46.9	18.4	8.3	7.8	6.1	3.8	3.5	0.4	3.3	1.6
	60세 이상	411	51.2	16.9	8.0	4.7	2.0	1.4	5.4	1.1	8.5	0.7
연간 독서량 (종이책 기준)	없음	404	43.0	15.3	10.2	10.3	4.6	10.9	4.1	0.8	0.5	0.3
	1~5권	1,628	45.4	19.7	8.6	5.7	6.7	3.9	3.3	2.5	2.7	1.4
	6~10권	524	45.7	22.2	5.9	7.6	5.9	2.7	3.9	3.6	1.9	0.6
	11~15권	147	48.4	17.9	5.6	6.8	7.1	3.8	5.8	3.6	0.2	0.7
	16~20권	68	40.4	18.9	7.1	11.7	9.7	2.7	4.8	3.5	1.1	0.3
	21권 이상	76	51.3	20.1	6.7	3.1	5.3	2.0	2.1	6.9	1.9	0.5

* 독서자 기준

[표 2-44] 독서 계기 (학생)

(단위 : %)

		사례 수 (명)	스스로 읽고 싶어서	교과 공부에 필요 해서	부모님 이 권해서	주변에 책이 있어서	유튜브, SNS(페 이스북, 트위터 등)를 보고	학교 선생 님이 권해서	드라마, 영화의 원작을 읽고 싶어서	신문 방송 인터넷 에서 책 소개를 보고	친구가 권해서	도서관 행사에 참여 하려고
전체		3,036	25.3	15.6	15.0	9.3	8.4	8.1	6.3	4.4	2.1	1.4
학교급	초등학교	1,070	21.5	13.1	26.0	12.3	4.5	8.4	4.9	2.2	0.9	1.2
	중학교	1,006	25.6	14.2	13.1	8.3	10.5	8.2	7.6	4.4	2.1	1.3
	고등학교	960	29.1	19.7	4.8	7.1	10.6	7.5	6.4	6.9	3.6	1.8
연간 독서량 (종이책 기준)	없음	133	19.7	8.9	10.3	6.1	17.8	7.5	16.8	3.4	4.2	1.9
	1~5권	1,148	20.8	18.5	12.2	7.3	10.9	10.3	7.0	6.0	2.6	1.7
	6~10권	528	26.5	15.4	14.4	8.0	8.5	8.9	6.0	4.9	2.3	1.2
	11~15권	205	29.5	14.7	12.6	7.8	9.5	6.2	6.8	5.1	1.8	2.0
	16~20권	180	22.4	19.0	17.0	11.8	5.5	8.1	5.2	4.7	2.1	1.0
	21권 이상	842	31.1	12.2	20.0	13.2	4.0	5.0	4.0	1.9	1.1	1.1

* 독서자 기준 **기타 4.0%

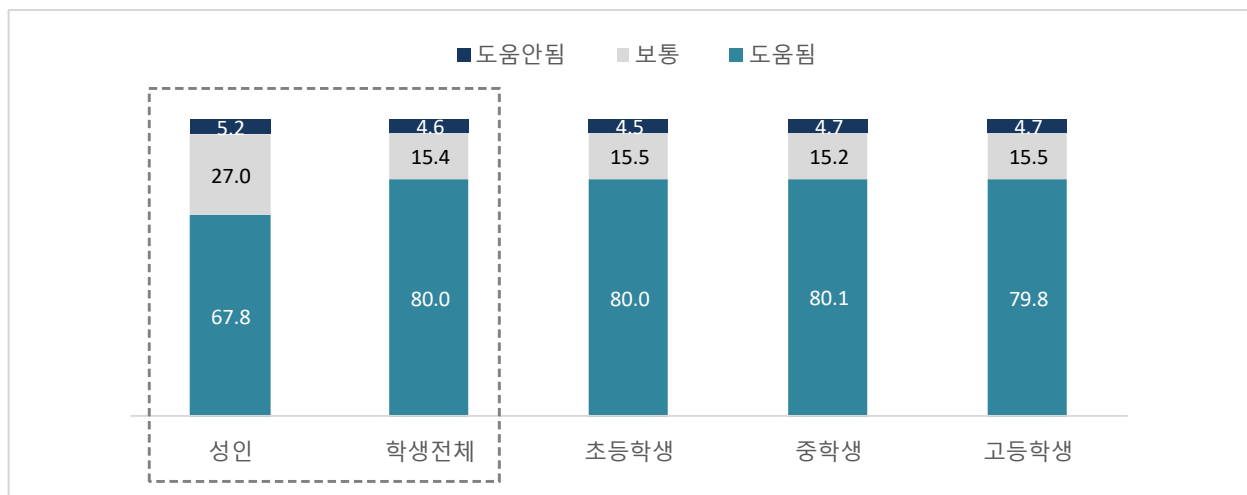
7. 독서의 유용성

성인 10명 중 약 7명, 학생 10명 중 약 8명은
'책 읽기가 사회생활이나 학교생활에 도움 된다'는 긍정적 인식

- 성인의 67.8%, 초·중·고 학생의 80.0%는 책 읽기가 사회생활이나 학교생활에 '도움이 된다'고 응답함.
- 성인의 경우 연령이 적을수록, 학력이 높을수록, 독서량이 많을수록 독서의 유용성에 대한 긍정적 인식이 상대적으로 높게 나타남.
- 학생의 경우 독서의 유용성에 대해 초·중·고 학생 모두 80% 전후로 높게 긍정적으로 인식하고 있으며, 독서량이 많을수록 '매우 도움'의 비율이 높게 나타남.

[그림 2-38] 독서의 유용성 (성인·학생)

(단위 : %)



[표 2-45] 독서의 유용성 (성인)

(단위 : %)

		사례 수 (명)	매우 도움	어느 정도 도움	보통	별로 도움 안됨	전혀 도움 안됨	종합		
								도움됨	보통	도움 안됨
전체		6,000	12.2	55.6	27.0	4.5	0.7	67.8	27.0	5.2
성별	남성	2,991	11.8	54.6	28.1	4.9	0.7	66.4	28.1	5.6
	여성	3,009	12.6	56.6	25.9	4.1	0.8	69.3	25.9	4.9
연령	19~29세	1,016	16.5	63.3	15.8	3.6	0.8	79.8	15.8	4.4
	30~39세	964	13.9	61.6	19.1	5.0	0.4	75.5	19.1	5.4
	40~49세	1,123	12.1	56.0	28.8	2.4	0.8	68.0	28.8	3.1
	50~59세	1,173	9.9	50.5	31.9	6.9	0.7	60.4	31.9	7.7
	60세 이상	1,724	10.3	51.0	33.4	4.5	0.8	61.3	33.4	5.3
연간 독서량 (종이책 기준)	없음	3,557	7.1	47.8	37.0	7.1	1.1	54.9	37.0	8.2
	1~5권	1,628	14.1	69.8	14.9	1.0	0.2	83.9	14.9	1.2
	6~10권	524	26.5	64.3	9.0	0.1	0.0	90.9	9.0	0.1
	11~15권	147	27.8	68.0	3.7	0.5	0.0	95.8	3.7	0.5
	16~20권	68	49.4	47.3	2.6	0.7	0.0	96.7	2.6	0.7
	21권 이상	76	47.8	43.6	7.9	0.0	0.7	91.4	7.9	0.7

[표 2-46] 독서의 유용성 (학생)

(단위 : %)

		사례 수 (명)	매우 도움	어느 정도 도움	보통	별로 도움 안됨	전혀 도움 안됨	종합		
								도움됨	보통	도움 안됨
전체		3,320	34.0	46.0	15.4	3.3	1.3	80.0	15.4	4.6
학교급	초등학교	1,117	38.4	41.7	15.5	3.8	0.8	80.0	15.5	4.5
	중학교	1,095	31.2	49.0	15.2	3.1	1.6	80.1	15.2	4.7
	고등학교	1,108	32.5	47.3	15.5	3.1	1.6	79.8	15.5	4.7
연간 독서량 (종이책 기준)	없음	417	15.1	45.3	25.3	8.2	6.1	60.4	25.3	14.3
	1~5권	1,148	28.3	48.4	18.9	3.1	1.3	76.7	18.9	4.4
	6~10권	528	35.1	51.1	11.4	2.1	0.3	86.2	11.4	2.4
	11~15권	205	37.2	49.1	11.2	2.6	0.0	86.2	11.2	2.6
	16~20권	180	37.3	49.1	11.4	1.0	1.1	86.5	11.4	2.2
	21권 이상	842	49.2	38.2	10.1	2.5	0.0	87.4	10.1	2.5

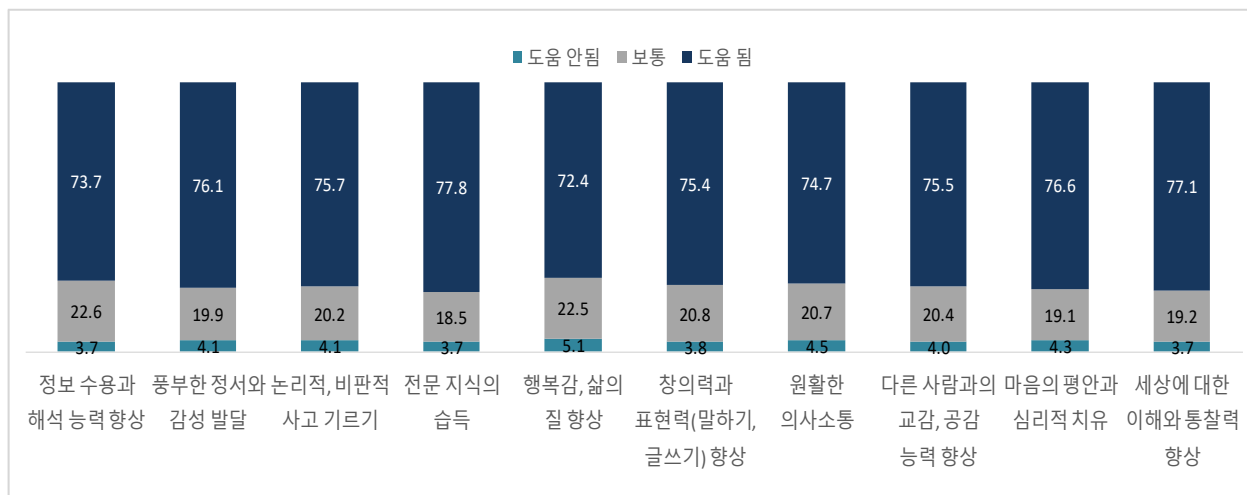
8. 독서의 유용성 정도 (성인)

독서에 대한 구체적인 유용성 인식은 평균 70%대로 독자/비독자 간 20%p 차이

- 책 읽기가 구체적으로 얼마나 도움이 되는지 성인 대상으로 10가지 항목에 대해 질문한 결과(10점 척도 조사) 모든 항목에서 70% 이상의 유용성이 있는 것으로 나타남. 독서가 도움이 되는 정도는 ‘전문 지식의 습득’(77.8%)이 가장 높게 나타났으며, ‘세상에 대한 이해와 통찰력 향상’(77.1%), ‘마음의 평안과 심리적 치유’(76.6%), ‘풍부한 정서와 감성 발달’(76.1%), ‘논리적, 비판적 사고 기르기’(75.7%), ‘다른 사람과의 교감, 공감 능력 향상’(75.5%), ‘창의력과 표현력 향상’(75.4%) 등의 순으로 나타남.
- 모든 항목에서 독서의 유용성에 대한 인식은 연령이 낮을수록, 학력이 높을수록, 가구소득 수준이 높을수록, 직업이 대학생 또는 관리/전문/사무직인 경우, 독서량이 많을수록 긍정적 인식이 비례하여 높게 나타남. 독서의 유용성에 대한 인식은 모든 항목에서 독서자가 80%대, 책을 읽지 않는 비독자가 60%대로 나타나 약 20%p 정도의 인식 차이가 드러남.

[그림 2-39] 독서의 유용성 정도 (성인)

(단위 : %)



* 책 읽기가 얼마나 도움이 되는지에 대해 10가지 항목에 대해 각각 10점 만점으로 표시하도록 하고, 1~4점은 ‘도움 안 됨’, 5~6점은 ‘보통’, 7~10점은 ‘도움 됨’으로 재분류한 집계임.

[표 2-47] 독서의 유용성 정도 (성인)

(단위 : %)

	도움 됨	보통	도움 안 됨
전문 지식의 습득	77.8	18.5	3.7
세상에 대한 이해와 통찰력 향상	77.1	19.2	3.7
마음의 평안과 심리적 자유	76.6	19.1	4.3
풍부한 정서와 감성 발달	76.1	19.9	4.1
논리적, 비판적 사고 기르기	75.7	20.2	4.1
다른 사람과의 교감, 공감 능력 향상	75.5	20.4	4.0
창의력과 표현력_말하기/쓰기 향상	75.4	20.8	3.8
원활한 의사소통	74.7	20.7	4.5
정보 수용과 해석 능력 향상	73.7	22.6	3.7
행복감, 삶의 질 향상	72.4	22.5	5.1

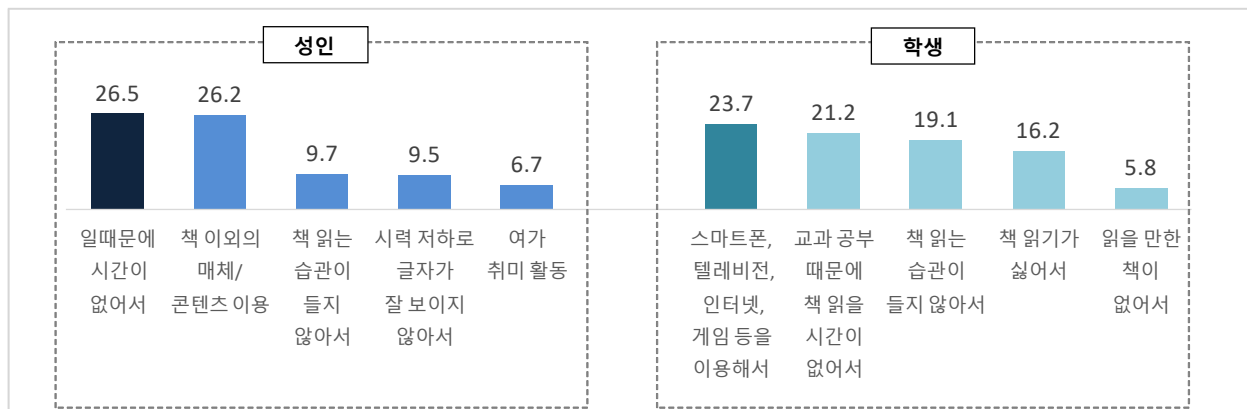
9. 독서 장애 요인

성인과 학생 모두 '일(공부) 때문에 시간이 없어서',
'다른 매체/콘텐츠 이용', '독서습관 부족'이 3대 독서 장애 요인

- 성인들이 평소 책 읽기가 어려운 장애 요인은 '일 때문에 시간이 없어서'(26.5%), '책 이외의 매체/콘텐츠 이용(스마트폰/텔레비전/영화/게임 등)'(26.2%), '책 읽는 것이 싫고 습관이 들지 않아서'(9.7%) 등의 순으로 나타남.
- 학생의 독서 장애 요인은 '스마트폰, 텔레비전, 인터넷, 게임 등을 이용해서'(23.7%)를 비롯하여 '교과 공부 때문에 책 읽을 시간이 없어서'(21.2%), '책 읽는 습관이 들지 않아서'(19.1%), '책 읽기가 싫어서'(16.2%) 등의 순으로 나타남.

[그림 2-40] 독서 장애 요인 (성인·학생)

(단위 : %)



* 상위 5개 항목만 제시

[표 2-48] 독서 장애 요인 변화 추이 (성인·학생)

(단위 : %)

	성인					학생				
	책 이외의 다른 콘텐츠 이용	일(공부) 때문에 시간이 없어서	(책 읽는 것이 싫고) 습관이 들지 않아서	다른 여가 활동으로 시간이 없어서	책 읽는 것이 싫어서	스마트폰, 텔레비전, 인터넷, 게임 등을 이용해서	교과 공부 때문에 책 읽을 시간이 없어서	(책 읽는 것이 싫고) 습관이 들지 않아서	책 읽기가 싫어서	읽을 만한 책이 없어서
2019년	29.1	27.7	13.6	11.9	-	21.2	27.6	22.0	-	8.1
2021년	26.2	26.5	9.7	6.7	6.6	23.7	21.2	19.1	16.2	5.8

* 2019년 조사의 보기 '책 읽는 것이 싫고 습관이 들지 않아서'를 2021년 조사에서는 '책 읽기가 싫어서'와 '책 읽는 습관이 들지 않아서'로 분리함.

[표 2-49] 독서 장애 요인 (성인)

(단위 : %)

		사례 수 (명)	일(학생은 공부) 때문에 시간이 없어서	책 이외의 매체 /콘텐츠 이용	책 읽는 습관이 들지 않아서	시력 저하 등으로 글자가 잘 보이지 않아서	여가/취미 활동 (매체 /콘텐츠 이용 제외)	책 읽는 것이 싫어서	책을 읽을 만한 마음의 여유가 없어서
전체		6,000	26.5	26.2	9.7	9.5	6.7	6.6	4.7
성별	남성	2,991	28.1	26.1	9.6	7.2	7.0	7.7	4.7
	여성	3,009	24.9	26.3	9.7	11.7	6.4	5.6	4.7
연령	19~29세	1,016	36.4	34.6	7.2	0.3	8.9	4.0	3.3
	30~39세	964	33.5	32.7	7.0	0.9	8.8	4.1	5.1
	40~49세	1,123	33.0	25.9	9.7	1.5	8.2	7.3	5.9
	50~59세	1,173	26.4	24.0	11.7	7.8	5.6	8.6	5.5
	60세 이상	1,724	12.5	19.3	11.2	25.9	4.0	7.9	4.0
	없음	3,557	21.5	21.6	12.3	11.6	5.5	10.2	5.3
연간 독서량 (종이책 기준)	1~5권	1,628	34.4	32.8	6.7	6.1	7.7	1.7	3.6
	6~10권	524	32.4	34.0	3.6	5.8	10.1	0.9	4.8
	11~15권	147	34.5	33.8	7.2	5.2	7.8	1.8	2.9
	16~20권	68	27.4	28.6	3.8	12.6	10.5	0.5	5.8
	21권 이상	76	32.9	27.1	4.4	10.3	11.1	2.7	2.9

[표 2-50] 독서 장애 요인 (학생)

(단위 : %)

		사례 수 (명)	스마트폰, 텔레비전, 인터넷, 게임 등을 이용해서	교과 공부 때문에 책 읽을 시간이 없어서	책 읽는 습관이 들지 않아서	책 읽기가 싫어서	읽을 만한 책이 없어서	어떤 책을 읽을지 몰라서	책을 읽고 이해하기 가 어려워서
전체		3,320	23.7	21.2	19.1	16.2	5.8	5.5	2.3
학교급	초등학교	1,117	19.9	14.2	19.4	17.4	8.6	8.0	3.5
	중학교	1,095	27.3	21.3	18.8	17.0	5.2	4.6	1.7
	고등학교	1,108	24.0	28.2	19.2	14.3	3.7	3.8	1.6
학교급 * 학년	초등학교	4학년	380	15.6	17.2	20.1	12.1	9.2	10.1
		5학년	360	19.9	13.8	20.2	18.4	8.0	8.7
		6학년	376	24.1	11.6	18.0	21.6	8.4	5.2
	중학교	1학년	394	28.8	17.1	20.3	18.1	4.6	5.5
		2학년	357	27.1	26.8	16.6	14.4	5.8	3.8
		3학년	344	25.8	20.3	19.3	18.4	5.3	4.5
	고등학교	1학년	392	28.0	25.1	19.9	14.2	3.9	3.1
		2학년	364	21.0	28.2	19.5	15.9	3.6	4.6
		3학년	352	22.5	31.6	18.0	12.9	3.7	3.6
연간 독서량 (종이책 기준)	없음	417	22.0	10.5	21.5	29.0	5.0	4.4	3.0
	1~5권	1,148	25.2	19.5	22.2	17.7	4.3	4.7	2.5
	6~10권	528	25.5	24.7	20.1	13.2	4.7	3.6	2.1
	11~15권	205	24.5	27.2	15.5	12.9	6.6	6.0	1.8
	16~20권	180	24.1	27.3	15.6	10.8	4.2	6.1	3.4
	21권 이상	842	21.0	23.9	14.7	11.8	9.3	8.0	1.6

Ⅲ. 책의 선택

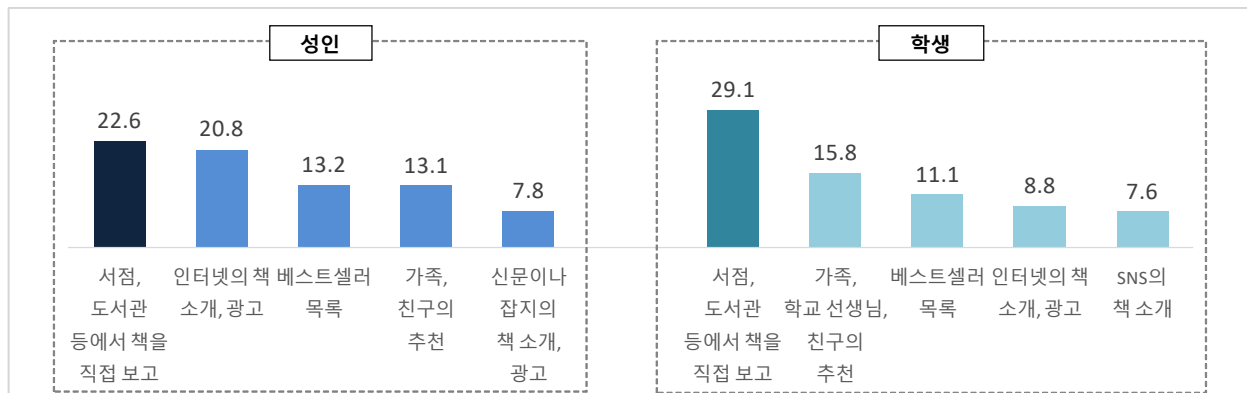
1. 도서 선택 시 이용 정보

성인 : 책을 직접 보고, 인터넷 책 소개, 베스트셀러 목록, 가족/친구 추천
학생 : 책을 직접 보고, 가족/선생님/친구 추천, 베스트셀러 목록, 인터넷 책 소개

- 책을 선택할 때 주로 이용하는 정보(2순위까지 복수응답)는 성인의 경우 ‘서점·도서관 등에서 책을 직접 보고’(22.6%) 선택한다는 응답이 가장 많으며, ‘인터넷의 책 소개, 광고’(20.8%), ‘베스트셀러 목록’(13.2%), ‘가족, 친구의 추천’(13.1%), ‘신문이나 잡지의 책 소개, 광고’(7.8%) 순으로 나타남.
- 학생은 성인과 동일하게 ‘서점·도서관에서 책을 직접 보고’(29.1%) 선택한다는 응답이 가장 많고, 이어서 ‘가족, 학교 선생님, 친구의 추천’(15.8%), ‘베스트셀러 목록’(11.1%), ‘인터넷의 책 소개, 광고’(8.8%), ‘SNS의 책 소개’(7.6%) 순임.
- 성인의 경우 ‘인터넷의 책 소개, 광고’를 통해 책을 선택한다는 비율은 대체로 연령이 적을수록, 학력이 높을수록 높게 나타남. 반면 ‘가족, 친구의 추천’, ‘TV나 라디오의 책 소개·광고’는 연령이 많을수록, 학력이 낮을수록 높게 나타남. 학생의 경우 ‘서점, 도서관 등에서 책을 직접 보고’ 및 ‘가족, 학교 선생님, 친구의 추천’ 비율은 초등학교에서 높게 나타난 반면, ‘베스트셀러 목록’, ‘인터넷의 책 소개, 광고’는 학교급이 높을수록 이용 비율이 높게 나타남.
- 책을 선택할 때 새로운 정보 소통 수단인 ‘SNS(소셜 네트워크 서비스)’를 주로 이용한다는 비율은 성인 2.7%, 학생 7.6%로 학생이 더 높게 나타남.

[그림 2-41] 도서 선택 시 이용 정보 (성인·학생)

(단위 : %)



* 독서자 기준, **상위 5개 항목만 제시

[표 2-51] 도서 선택 시 이용 정보 (성인)

(단위 : %)

		사례 수 (명)	서점, 도서관 등에서 책을 직접 보고	인터넷 의 책 소개, 광고	베스트 셀러 목록	가족, 친구의 추천	신문이 나 잡지의 책 소개, 광고	각종 기관의 추천도 서, 선정도 서	유명인, 전문가 의 추천	텔레비 전이나 라디오 의 책 소개, 광고	유튜브, 책방송 팟캐스 트의 책 소개
전체		2,847	22.6	20.8	13.2	13.1	7.8	5.7	5.1	4.8	3.2
성별	남성	1,437	22.8	22.5	12.5	10.6	8.8	5.9	5.3	4.8	3.8
	여성	1,410	22.4	19.2	13.9	15.6	6.8	5.6	5.0	4.8	2.7
연령	19~29세	793	21.5	25.3	14.3	8.7	7.3	5.2	4.9	3.1	4.1
	30~39세	663	25.6	25.6	13.7	7.7	7.6	4.3	3.6	3.5	3.5
	40~49세	561	22.2	22.5	13.8	12.6	8.5	5.4	5.4	3.7	3.6
	50~59세	419	23.5	15.5	14.0	16.1	7.3	6.6	5.5	8.9	1.6
	60세 이상	411	19.7	7.0	8.4	28.2	8.8	8.8	7.2	7.6	2.3
학력	중졸 이하	110	21.8	1.9	3.0	39.7	7.0	5.6	4.3	16.2	0.5
	고졸/고퇴	684	19.9	14.8	14.0	20.1	7.9	6.6	5.5	6.1	2.9
	대재 이상	2,053	23.5	23.7	13.4	9.5	7.8	5.5	5.0	3.8	3.5
연간 독서량 (종이책 기준)	없음	404	8.5	31.6	12.7	9.1	6.1	5.4	4.3	4.1	8.5
	1~5권	1,628	24.4	18.5	11.9	15.3	8.4	5.6	5.2	5.3	2.6
	6~10권	524	25.0	20.4	16.7	11.8	7.9	4.7	4.6	4.3	2.1
	11~15권	147	23.3	18.2	18.5	9.9	5.5	6.5	9.5	4.1	1.5
	16~20권	68	29.5	23.0	8.8	7.6	9.9	10.8	4.6	4.7	1.0
	21권 이상	76	36.1	18.7	12.1	6.8	5.4	11.0	2.5	2.7	1.9

* 독서자 기준 ** 2.0% 이하 생략

[표 2-52] 도서 선택 시 이용 정보 (학생)

(단위 : %)

		사례 수 (명)	서점, 도서관 등에서 책을 직접 보고	가족, 학교 선생 님, 친구 의 추천	베스트 셀러 목록	인터넷 의 책 소개, 광고	SNS의 책 소개	드라 마, 영화 의 원작	각종 기관 의 추천 도서, 선정도 서	유튜 브, 책방 송 팟캐 스트	유명 인, 전문 가의 추천	텔레 비전 이나 라디오 의 책 소개, 광고	신문 이나 잡지 의 책 소개, 광고
전체		3,036	29.1	15.8	11.1	8.8	7.6	6.6	5.3	4.2	2.9	2.5	2.0
학교급	초등학교	1,070	32.6	23.5	8.8	3.9	2.8	6.0	4.0	4.4	1.5	3.4	2.0
	중학교	1,006	26.9	14.3	11.6	9.4	10.2	8.0	5.9	4.1	2.9	1.7	1.6
	고등학교	960	27.4	8.8	13.3	13.5	10.2	5.7	6.1	4.2	4.4	2.3	2.5
연간 독서량 (종이책 기준)	없음	133	14.3	14.4	12.4	13.8	8.1	14.9	1.2	7.5	3.3	5.4	2.2
	1~5권	1,148	24.9	13.5	11.2	10.5	11.6	7.3	4.3	5.4	3.7	2.5	2.7
	6~10권	528	29.9	12.7	11.5	9.8	7.9	6.9	6.5	4.8	3.7	2.0	1.2
	11~15권	205	30.5	15.7	11.8	11.5	7.8	3.7	8.1	2.4	1.4	0.9	1.1
	16~20권	180	30.7	17.7	13.0	9.0	3.4	5.6	6.3	3.2	2.1	3.5	1.9
	21권 이상	842	35.8	20.7	10.1	4.3	2.7	4.9	5.5	2.4	1.8	2.5	1.8

* 독서자 기준 ** 기타 4.2%

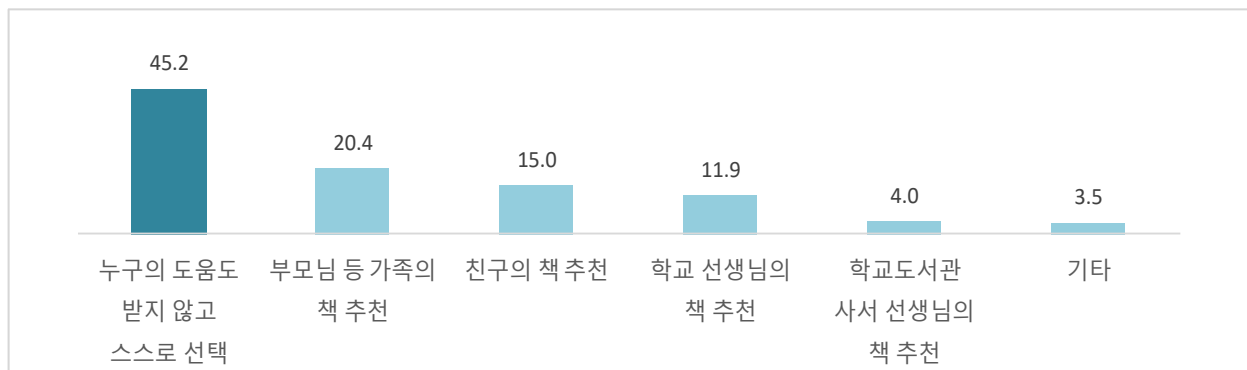
2. 도서 선택 시 도움을 받는 사람 (학생)

**학생의 절반 정도는 '스스로 책 선택',
초등학생은 '부모 등 가족 추천', 고등학생은 '친구 추천' 비율이 높음**

- 초·중·고 학생들이 책을 선택할 때 '누구의 도움도 받지 않고 스스로 선택'(45.2%)한다는 응답이 가장 높게 나타남. 이어서 '부모님 등 가족의 책 추천'(20.4%), '친구의 책 추천'(15.0%), '학교 선생님의 책 추천'(11.1%), '학교도서관 사서 선생님의 책 추천'(4.0%) 순으로 '교사'보다는 '가족과 친구'의 도움을 받는다는 응답이 상대적으로 높게 나타남.
- 초·중·고 학생 모두 '스스로 선택'한다는 응답이 높으며(초 39.8%, 중 45.9%, 고 50.6%), 특히 여자 고등학생(52.5%)의 비율이 가장 높게 나타남. 이외에 '친구의 추천' 비율은 학교급이 올라갈수록 높고(고등학생 18.3%), '부모님 등 가족의 추천'은 학교급이 낮을수록 높음(초등학생 33.1%).

[그림 2-42] 도서 선택 시 도움을 받는 사람 (학생)

(단위 : %)



* 독서자 기준

[표 2-53] 도서 선택 시 도움을 받는 사람 (학생)

(단위 : %)

			사례 수 (명)	누구의 도움도 받지 않고 스스로 선택	부모님 등 가족의 책 추천	친구의 책 추천	학교 선생님의 책 추천	학교도서관 사서 선생님의 책 추천	기타
전체			3,036	45.2	20.4	15.0	11.9	4.0	3.5
학교급	초등학교		1,070	39.8	33.1	10.9	10.9	3.3	2.1
	중학교		1,006	45.9	17.3	16.2	13.1	3.4	4.1
	고등학교		960	50.6	9.4	18.3	11.7	5.5	4.4
학교급 * 성별	초등학교	남자	548	36.6	37.4	8.9	11.5	4.0	1.6
		여자	522	43.1	28.7	12.9	10.1	2.5	2.6
	중학교	남자	509	42.8	20.7	13.9	14.4	3.9	4.3
		여자	497	49.1	13.7	18.7	11.6	3.0	3.9
	고등학교	남자	476	48.7	12.1	17.0	12.4	6.9	2.9
		여자	484	52.5	6.9	19.6	11.0	4.2	5.8
학교급 * 학년	초등학교	4학년	371	40.3	37.8	7.9	9.3	3.7	1.0
		5학년	336	40.1	34.1	10.9	10.8	2.3	1.8
		6학년	363	38.9	27.6	13.8	12.4	3.7	3.5
	중학교	1학년	370	42.6	20.2	16.1	14.5	2.7	4.0
		2학년	331	48.5	18.1	13.8	12.1	3.2	4.3
		3학년	304	47.2	12.8	19.2	12.3	4.6	3.9
	고등학교	1학년	347	48.9	11.3	20.1	11.7	3.6	4.4
		2학년	317	51.4	7.2	19.4	12.6	4.9	4.3
		3학년	296	51.8	9.7	14.9	10.7	8.4	4.5
연간 독서량 (종이책 기준)	없음		133	49.2	18.4	21.4	5.0	1.8	4.2
	1~5권		1,148	44.1	15.0	17.6	14.8	5.2	3.2
	6~10권		528	46.9	17.9	15.9	11.9	3.6	3.7
	11~15권		205	46.8	18.3	14.2	10.8	5.3	4.6
	16~20권		180	43.0	24.3	14.6	11.6	3.5	3.1
	21권 이상		842	45.2	29.3	10.2	9.2	2.8	3.3

* 독서자 기준

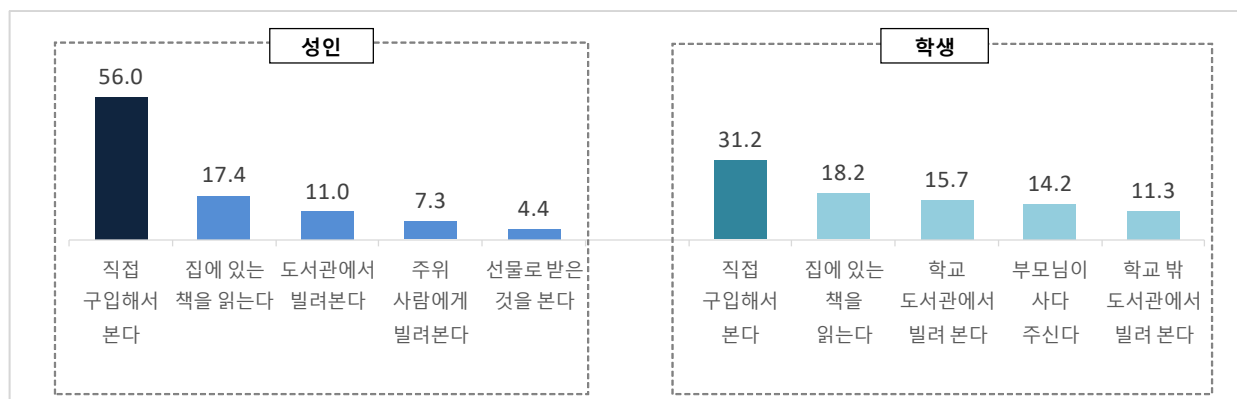
3. 도서 입수 경로

성인/학생 독자 모두 책을 '직접 구입'해서 보는 비율이 가장 높음

- 성인 독자의 절반은 '직접 구입해서'(56.0%) 책을 보며, 이어서 '집에 있는 책을 읽는다'(17.4%), '도서관에서 빌려 본다'(11.0%)는 비율이 높게 나타남.
- 학생의 경우 '직접 구입해서'(31.2%) 책을 보는 비율이 가장 높고, 이어서 '집에 있는 책을 읽는다'(18.2%), '학교도서관에서 빌려본다'(15.7%) 순으로 나타남.
- 학생에 비해 구매력이 있는 성인의 경우 책을 '직접 구입해서' 읽는 응답자가 과반수임. 한편, 고연령 및 저학력일수록 '집에 있는 책을 읽는다'는 비율이 높음. '도서관에서 빌려본다'는 응답은 저연령과 고학력, 직업별로는 대학생의 비율이 높게 나타남.
- 초·중·고 학생의 경우 '직접 구입해서 본다'는 응답은 학교급이 높을수록 증가하는 반면, '집에 있는 책을 읽는다', '부모님이 사다 주신다'는 응답은 학교급이 낮을수록 높게 나타남.

[그림 2-43] 도서 입수 경로 (성인·학생)

(단위 : %)



* 독서자 기준, **상위 5개 항목만 제시함

[표 2-54] 도서 입수 경로 (성인)

(단위 : %)

		사례 수 (명)	직접 구입해서 본다 (서점, 인터넷 구입 포함)	집에 있는 책을 읽는다	도서관 에서 빌려본다	주위 사람에게 빌려본다	선물로 받은 것을 본다	직장(학 생은 학교)에 비치되어 있는 것을 본다	은행, 관공서, 카페 등 공공장소 에 비치된 것을 본다
전체		2,847	56.0	17.4	11.0	7.3	4.4	2.0	1.3
성별	남성	1,437	56.5	18.2	9.8	7.4	3.5	2.6	1.3
	여성	1,410	55.6	16.5	12.1	7.1	5.3	1.5	1.2
연령	19~29세	793	62.3	9.6	12.8	7.5	3.4	2.6	0.9
	30~39세	663	61.7	14.3	10.4	6.6	3.6	1.8	1.0
	40~49세	561	55.7	17.9	10.6	7.6	4.1	2.5	1.0
	50~59세	419	52.5	22.6	8.6	7.2	5.6	2.1	1.2
	60세 이상	411	38.7	31.3	11.3	7.4	7.1	0.6	2.8
	중졸 이하	110	22.0	46.0	4.9	7.3	14.5	0.0	4.7
학력	고졸/고퇴	684	48.1	24.6	9.4	9.0	5.1	1.0	1.8
	대재 이상	2,053	60.4	13.5	11.8	6.7	3.7	2.5	0.9
	없음	404	65.8	10.3	2.1	7.9	5.6	2.9	1.3
연간 독서량 (종이책 기준)	1~5권	1,628	53.9	19.9	9.0	8.5	5.3	2.0	1.3
	6~10권	524	56.5	14.3	18.9	5.2	2.3	1.4	1.4
	11~15권	147	54.0	16.1	20.5	3.7	1.9	3.4	0.4
	16~20권	68	57.5	19.4	14.9	3.0	1.5	2.2	1.5
	21권 이상	76	54.7	19.4	19.0	2.5	2.2	1.5	0.7

* 독서자 기준 ** 기타 0.6%

[표 2-55] 도서 입수 경로 (학생)

(단위 : %)

		사례 수 (명)	직접 구입해서 본다 (서점, 인터넷 구입 포함)	집에 있는 책을 읽는다	학교도서 관에서 빌려 본다	부모님이 사다 주신다	학교 밖 도서관에 서 빌려 본다	주위 사람에게 빌려 본다	선물로 받은 것을 본다
전체		3,036	31.2	18.2	15.7	14.2	11.3	4.5	2.3
학교급	초등학교	1,070	17.5	26.2	13.0	22.7	11.3	3.9	1.7
	중학교	1,006	35.8	16.7	15.1	12.1	10.0	5.1	2.4
	고등학교	960	41.6	10.9	19.3	7.1	12.7	4.7	2.7
	없음	133	30.3	18.7	11.4	10.3	8.1	7.3	4.9
연간 독서량 (종이책 기준)	1~5권	1,148	35.5	15.4	17.5	10.9	10.1	5.6	3.0
	6~10권	528	35.8	17.0	15.3	13.5	10.4	4.4	2.0
	11~15권	205	34.4	15.1	17.3	14.4	11.2	3.2	2.1
	16~20권	180	34.5	17.8	15.8	15.2	9.8	3.6	1.4
	21권 이상	842	21.1	23.6	13.7	19.6	14.3	3.2	1.2

* 독서자 기준 ** 기타 2.6%

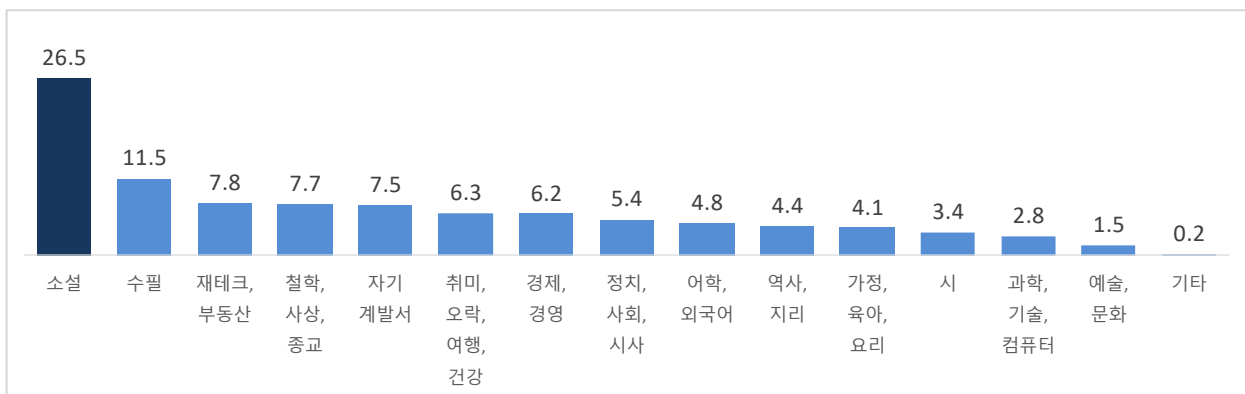
4. 독서 분야 선호도

성인 : 종이책/전자책/오디오북 모두 '소설' 선호도가 가장 높음
학생 : 초등학생 '동화/소설', 중고등학생 '소설' 선호도가 높음

- 성인들이 가장 많이 읽는 책의 분야가 무엇인지 이용하는 매체 형태별로 2순위 까지 응답하도록 함.
- 성인들이 선호하는 종이책의 도서 분야는 '소설(장르소설 포함)'(26.5%), '수필'(11.5%), '재테크, 부동산'(7.8%), '철학, 사상, 종교'(7.7%), '자기계발서'(7.5%) 순임. 전자책 선호 분야는 '소설(장르소설 포함)'(45.4%)과 '취미, 오락, 여행, 건강'(7.3%), '수필'(6.9%), '어학, 외국어'(6.0%) 순으로 나타나 종이책에 비해 '소설' 선호도가 더 높게 나타남. 오디오북의 선호 분야는 '소설(장르소설 포함)'(32.4%), '수필'(16.5%), '취미, 오락, 여행, 건강'(8.3%) 순으로 나타남.
- 종이책의 '소설(장르소설 포함)' 선호도는 여성(31.1%)이 남성(21.7%)보다 높으며, 전자책은 연령별로 저연령일수록, 학력별로 고학력일수록 '소설'에 대한 선호도가 높게 나타남.

[그림 2-44] 독서 분야 선호도 : 종이책 (성인)

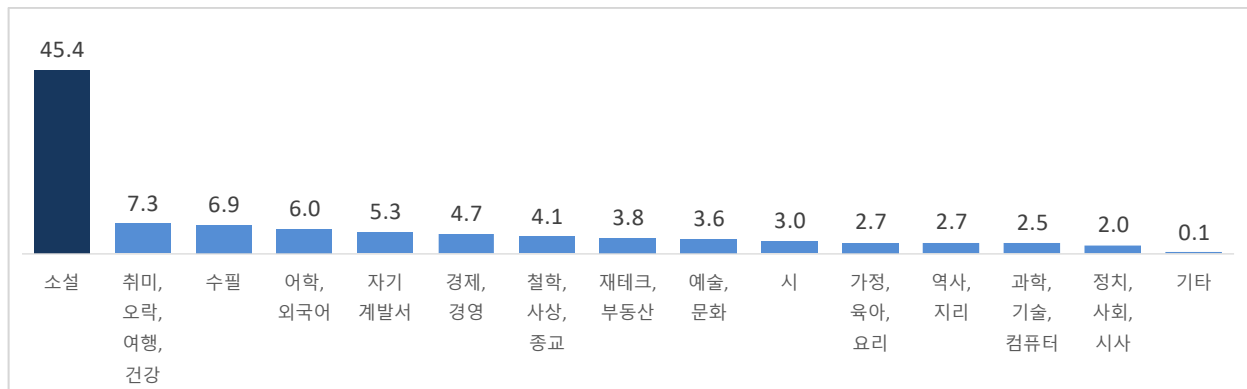
(단위 : %)



* 종이책 독서자 기준

[그림 2-45] 독서 분야 선호도 : 전자책 (성인)

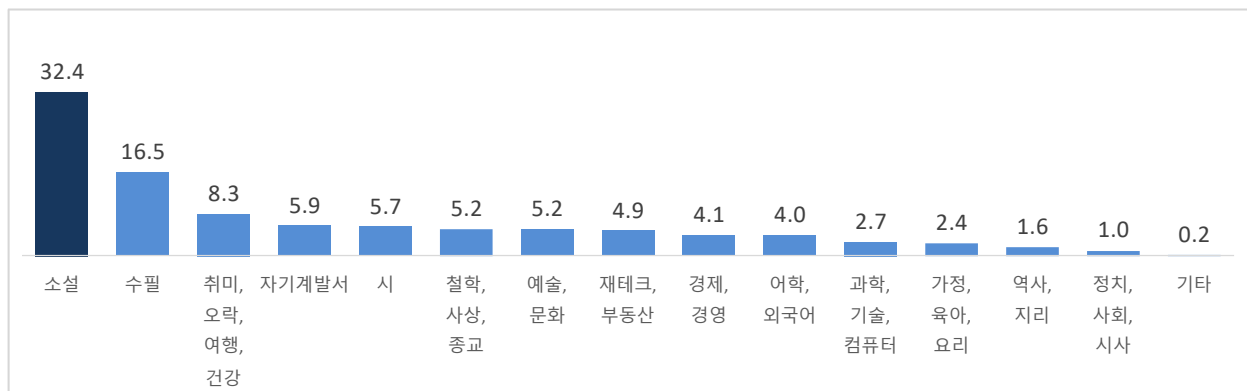
(단위 : %)



* 전자책 독서자 기준

[그림 2-46] 독서 분야 선호도 : 오디오북 (성인)

(단위 : %)

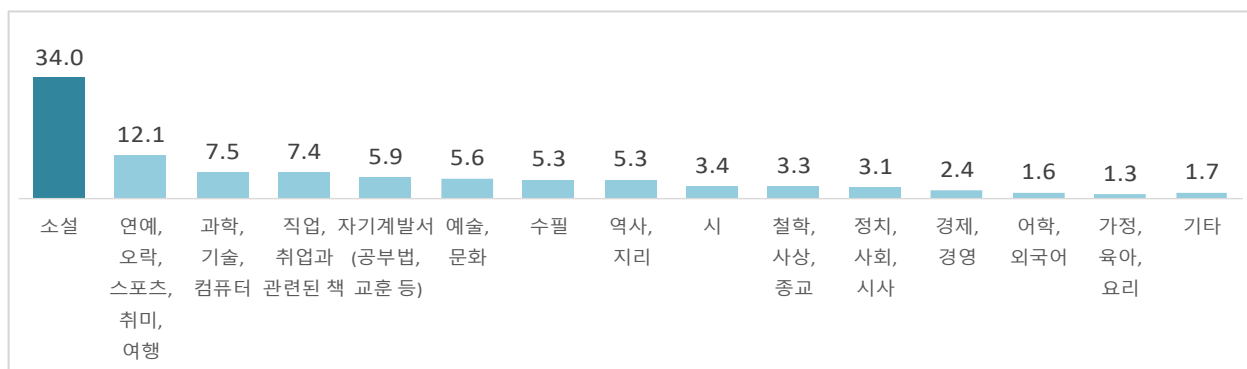


* 오디오북 독서자 기준

- 중·고등학생의 독서 선호 분야는 ‘소설’(34.0%), ‘연예, 오락, 스포츠, 취미, 여행’(12.1%), ‘과학, 기술, 컴퓨터’(7.5%), ‘직업, 취업과 관련된 책’(7.4%) 등의 순으로 나타남.
- 초등학생의 독서 선호 분야는 ‘동화/소설’(22.9%), ‘위인전, 인물 이야기’(12.2%), ‘취미’(11.2%), ‘역사/위인전’(14.8%), ‘취미’(13.4%), ‘그림책’(13.2%), ‘연예, 오락, 스포츠’(8.4%), ‘과학’(7.4%) 등의 순으로 나타남.

[그림 2-47] 독서 분야 선호도 (중·고등학생)

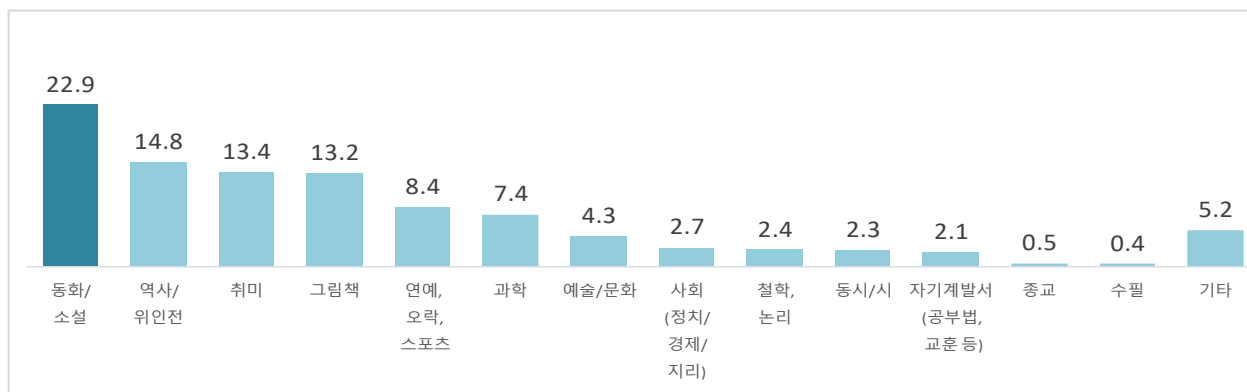
(단위 : %)



* 독서자 기준(중·고등학생), **종이책·전자책·오디오북 구분 없음

[그림 2-48] 독서 분야 선호도 (초등학생)

(단위 : %)



* 독서자 기준(중·고등학생), **종이책·전자책·오디오북 구분 없음

[표 2-56] 도서 선호 분야 : 종이책 (성인)

(단위 : %)

		사례 수 (명)	소설(장르 소설 포함)	수필	재테 크	철학, 사상, 종교	자기 계발 서	취미, 오락, 여행, 건강	경제, 경영	정치, 사회, 시사	어학, 외국 어	역사, 지리	가정, 육아, 요리	시
전체		2,443	265	115	78	77	75	63	62	54	48	44	41	34
성별	남성	1,207	21.7	9.2	9.8	8.4	8.2	5.5	9.0	8.2	4.9	5.2	1.5	2.8
	여성	1,236	31.1	13.9	5.8	7.1	6.8	7.1	3.5	2.5	4.7	3.5	6.7	4.0
연령	19~29세	613	30.6	9.8	5.8	3.2	11.1	3.6	5.8	3.9	12.2	3.4	1.7	1.9
	30~39세	543	30.8	11.3	8.8	3.5	8.0	5.5	5.0	4.2	5.2	3.6	7.1	2.8
	40~49세	499	26.0	11.9	11.2	6.2	6.5	7.2	7.3	5.2	1.2	4.7	5.0	3.2
	50~59세	397	24.3	13.6	9.8	8.0	5.4	7.8	8.8	7.0	1.6	4.0	3.7	3.3
	60세 이상	392	16.5	12.3	3.0	22.8	4.2	9.1	4.4	7.8	0.2	7.0	2.9	6.8

* 독서자 기준 ** 3% 이하 생략

[표 2-57] 도서 선호 분야 : 전자책 (성인)

(단위 : %)

		사례 수 (명)	소설(장르 소설 포함)	취미, 오락, 여행, 건강	수필	어학, 외국 어	자기 계발 서	경제, 경영	철학, 사상, 종교	재테 크	예술, 문화	시
전체		1,140	45.4	7.3	6.9	6.0	5.3	4.7	4.1	3.8	3.6	3.0
성별	남성	601	43.7	6.9	5.3	6.9	5.7	6.5	4.5	4.8	2.6	2.4
	여성	538	47.3	7.9	8.7	4.9	4.8	2.7	3.7	2.6	4.7	3.7
연령	19~29세	513	49.2	6.6	7.4	8.7	5.9	3.0	3.5	2.2	2.7	2.8
	30~39세	370	45.0	7.9	6.8	5.0	4.9	3.9	3.7	4.3	4.1	3.2
	40~49세	155	40.2	6.1	5.4	0.7	4.8	10.2	5.4	7.7	2.6	2.7
	50~59세	61	35.1	8.5	5.8	4.5	3.7	8.7	8.8	3.8	7.3	5.5
	60세 이상	40	34.8	15.3	8.6	1.4	5.2	6.9	3.5	5.2	7.6	1.7

* 독서자 기준 ** 3% 이하 생략

[표 2-58] 도서 선호 분야 : 오디오북 (성인)

(단위 : %)

		사례 수 (명)	소설(장르 소설 포함)	수필	취미, 오락, 여행, 건강	자기 계발 서	시	철학, 사상, 종교	예술, 문화	재테 크	경제, 경영	어학, 외국 어
전체		272	32.4	16.5	8.3	5.9	5.7	5.2	5.2	4.9	4.1	4.0
성별	남성	140	33.7	16.6	6.6	7.0	4.1	4.7	6.0	5.9	5.4	4.0
	여성	132	31.1	16.4	10.0	4.7	7.4	5.8	4.3	3.7	2.8	4.0
연령	19~29세	122	38.0	14.7	7.2	6.7	6.1	2.5	5.8	2.5	3.7	8.2
	30~39세	85	30.8	21.3	10.0	2.0	5.9	2.7	4.2	6.2	5.5	0.0
	40~49세	44	22.0	14.1	8.7	12.3	4.1	9.4	5.3	10.7	1.1	1.7
	50~59세	12	31.5	11.9	4.4	0.0	6.1	13.2	9.4	2.8	10.1	2.2
	60세 이상	11	23.4	13.6	9.8	8.3	5.4	31.2	0.0	0.0	2.4	0.0

* 독서자 기준 ** 3% 이하 생략

[표 2-59] 도서 선호 분야 (중·고등학생)

(단위 : %)

			사례 수 (명)	소설	연예, 오락, 스포츠, 취미, 여행	과학, 기술, 컴퓨터	직업, 취업 과 관련 된 책	자기 계발 서	예술, 문화	수필	역사, 지리	시	철학, 사상, 종교	정치, 사회, 시사
전체			1,966	34.0	12.1	7.5	7.4	5.9	5.6	5.3	5.3	3.4	3.3	3.1
학교급	중학교		1,006	34.9	14.2	7.7	5.8	5.2	6.1	4.4	6.6	3.0	2.5	2.6
	고등학교		960	33.0	10.0	7.3	9.1	6.7	5.1	6.2	4.0	3.9	4.0	3.7
학교급 * 학년	중학교	1학년	370	35.3	14.3	7.9	5.8	4.5	6.8	3.9	6.7	2.3	2.5	2.1
		2학년	331	35.4	14.5	8.3	4.8	5.2	6.1	4.6	7.1	3.0	2.5	2.9
		3학년	304	33.8	13.6	6.8	6.9	5.9	5.2	4.7	5.8	3.8	2.5	3.0
	고등학교	1학년	347	35.8	12.0	5.4	7.4	6.4	5.0	6.2	4.5	3.0	4.2	3.2
		2학년	317	31.3	9.0	9.5	10.6	6.9	5.4	6.8	2.9	4.1	4.1	3.6
		3학년	296	31.7	8.6	7.4	9.4	6.9	5.1	5.6	4.5	4.8	3.7	4.3
연간 독서량 (종이책 기준)	없음		104	29.1	22.6	6.6	6.4	5.3	9.0	2.1	5.8	1.8	1.9	1.5
	1~5권		940	32.4	13.7	5.9	8.7	6.3	5.9	5.6	4.3	4.2	2.8	2.8
	6~10권		403	34.9	9.4	8.8	7.2	6.1	4.4	5.6	6.3	3.1	3.7	4.4
	11~15권		151	36.1	8.3	9.1	6.8	6.3	5.0	5.2	4.5	3.3	4.0	3.2
	16~20권		103	35.5	9.0	11.8	6.0	4.5	4.9	4.7	7.8	3.5	3.5	2.3
	21권 이상		265	38.4	10.2	9.1	4.5	4.7	6.0	5.2	6.4	1.8	4.2	3.3

* 독서자 기준(중·고등학생) ** 2% 이하 생략

[표 2-60] 도서 선호 분야 (초등학생)

(단위 : %)

			사례 수 (명)	동화/ 소설	역사/ 위인 전	취미	그림 책	연예, 오락, 스포츠	과학	기타	예술/ 문화	사회(정치/ 경제/ 지리)	철학, 논리	동시/ 시	자기 계발 서
전체			1,070	22.9	14.8	13.4	13.2	8.4	7.4	5.2	4.3	2.7	2.4	2.3	2.1
학교급 * 학년	초등학교	4학년	371	18.4	15.0	12.5	18.7	5.8	8.8	5.2	4.4	2.5	2.5	3.2	1.8
		5학년	336	21.7	15.9	13.7	12.8	8.7	8.3	4.8	5.0	2.1	2.4	2.3	1.9
		6학년	363	28.7	13.6	13.9	8.0	10.8	5.2	5.5	3.7	3.4	2.2	1.4	2.8
연간 독서량 (종이책 기준)	없음		29	21.6	5.8	23.1	20.6	12.9	6.1	2.2	3.3	0.6	0.0	1.8	0.0
	1~5권		208	19.3	7.8	15.9	16.9	11.7	8.4	4.4	5.5	1.2	2.7	2.6	2.2
	6~10권		125	23.7	15.6	11.5	16.6	8.7	5.4	7.6	4.2	2.3	0.4	2.7	0.4
	11~15권		54	21.8	11.8	14.7	11.6	9.0	10.2	4.6	5.6	1.4	4.3	1.6	3.3
	16~20권		77	23.0	18.3	14.0	14.6	7.7	3.7	2.4	2.7	4.3	1.4	2.8	4.5
	21권 이상		577	24.1	17.4	12.2	10.7	7.0	7.8	5.5	4.1	3.3	2.8	2.1	2.2

* 독서자 기준(초등학생) ** 2% 이하 생략

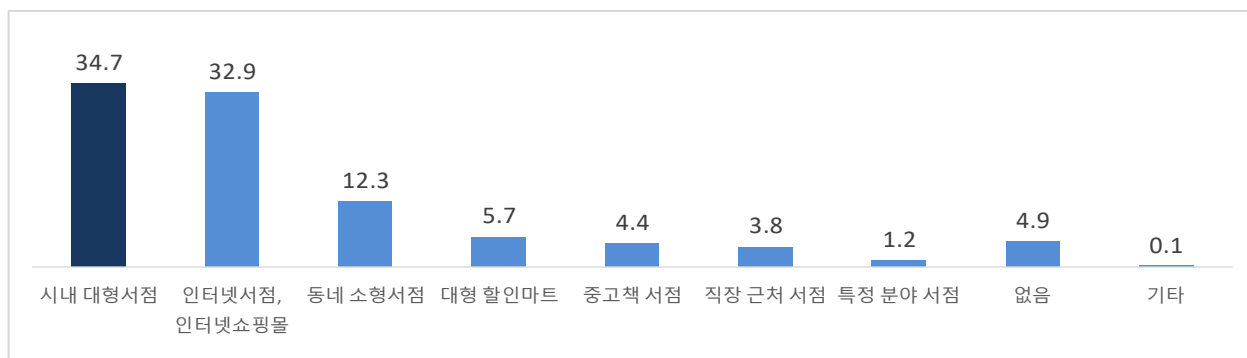
5. 도서 구입처

도서 구입처는 성인과 학생 모두 '대형서점'과 '인터넷서점' 비중이 높게 나타남

- 성인들이 평소에 종이책을 주로 구입하는 곳(2순위까지 복수응답)은 '시내 대형서점'(34.7%)이 가장 많으며, 이어서 '인터넷서점, 인터넷쇼핑몰'(32.9%), '동네 소형서점'(12.3%) 순임.
- 성인들이 평소에 전자책을 주로 구입하는 곳(2순위까지 복수응답)은 '인터넷 포털'(35.0%), '인터넷서점'(27.4%), '전자책 종합 사이트'(13.9%), '장르소설 전문 사이트'(7.8%) 순임.
- 성인들이 평소에 오디오북을 주로 구입하는 곳(2순위까지 복수응답)은 '오디오북 플랫폼'(51.0%)이 과반수로 높고, 이어서 '인터넷 포털'(13.0%), '앱스토어'(11.6%), '인터넷서점'(6.2%), '전자책 종합 사이트'(5.4%), '구독 서비스'(3.4%) 순임
- 학생의 경우 '인터넷서점, 인터넷쇼핑몰'(32.7%), '시내 대형서점'(25.5%) 이용 비율이 높으며, 이어서 '동네 소형서점'(15.2%), '학교 근처 서점'(8.2%) 등을 이용하는 것으로 나타남.

[그림 2-49] 도서 구입처 : 종이책 (성인)

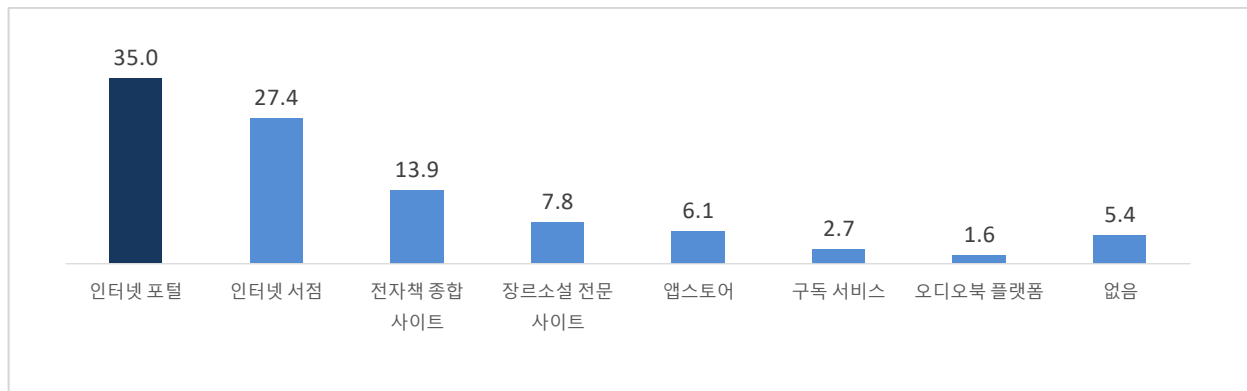
(단위 : %)



* 종이책 독서자 기준

[그림 2-50] 도서 구입처 : 전자책 (성인)

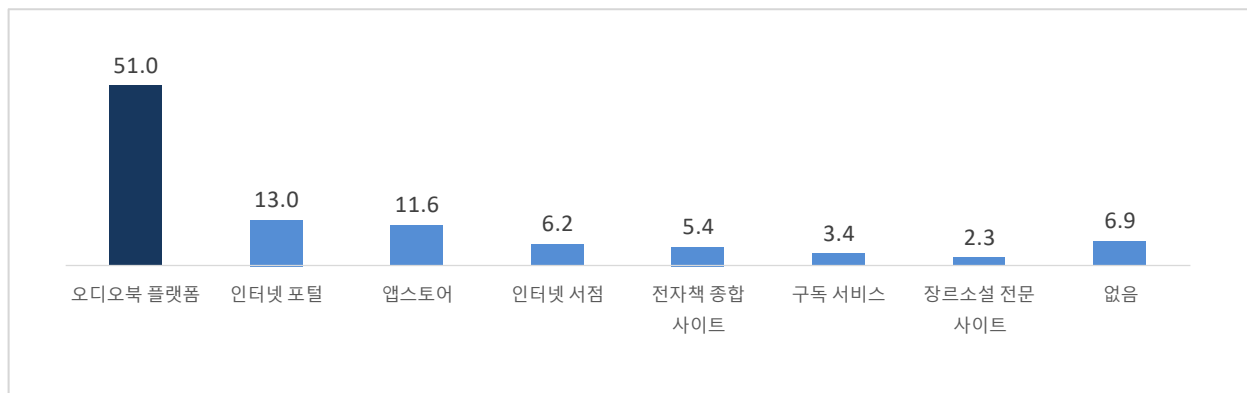
(단위 : %)



* 전자책 독서자 기준

[그림 2-51] 도서 구입처 : 오디오북 (성인)

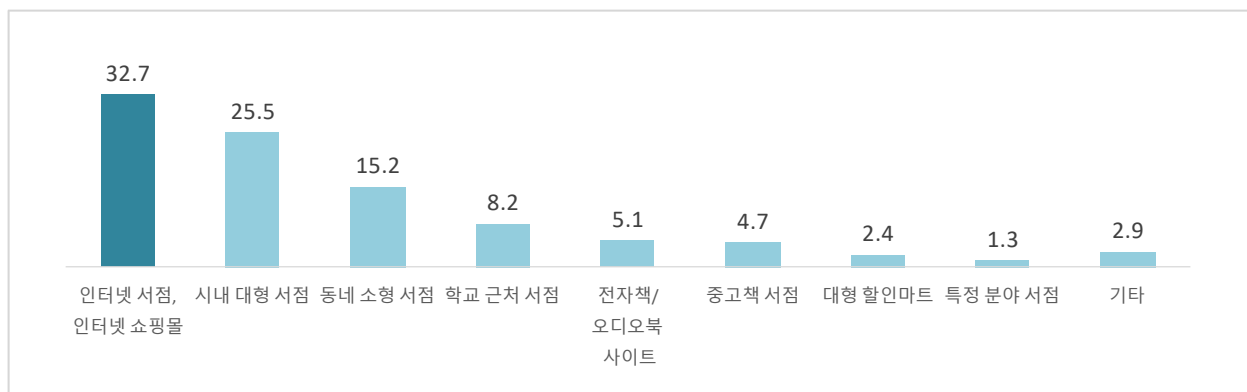
(단위 : %)



* 오디오북 이용자 기준

[그림 2-52] 도서 구입처 (학생)

(단위 : %)



* 독서자 기준

[표 2-61] 도서 구입처 : 종이책 (성인)

(단위 : %)

		사례 수 (명)	시내 대형서점	인터넷 서점, 인터넷 쇼핑몰	동네 소형 서점	대형 할인 마트	중고책 서점	직장 (학교) 구내/근 처 서점	특정 분야 서점
전체		2,443	34.7	32.9	12.3	5.7	4.4	3.8	1.2
성별	남성	1,207	34.8	33.0	12.8	5.3	4.4	4.2	1.1
	여성	1,236	34.5	32.9	11.8	6.2	4.4	3.3	1.3
연령	19~29세	613	37.4	44.9	4.9	2.1	3.2	5.3	0.9
	30~39세	543	37.1	39.4	7.9	4.9	3.9	3.7	1.1
	40~49세	499	34.3	34.0	12.5	5.9	5.5	2.9	1.0
	50~59세	397	33.9	24.3	17.3	9.4	5.1	5.0	1.1
	60세 이상	392	27.7	10.2	26.1	9.0	4.7	1.0	2.4
학력	중졸 이하	108	30.4	3.3	24.6	5.8	2.7	0.3	3.6
	고졸/고퇴	624	31.8	20.7	19.7	9.2	5.2	2.7	1.2
	대재 이상	1,711	35.9	38.7	9.1	4.5	4.2	4.3	1.1
독서량 (종이책 기준)	연간 1~5권	1,628	35.8	31.3	12.4	6.2	3.4	3.8	1.2
	6~10권	524	32.7	36.4	10.8	4.8	7.0	4.5	0.8
	11~15권	147	31.7	39.4	8.6	5.5	5.1	1.9	2.1
	16~20권	68	26.9	31.3	26.4	4.3	6.8	2.6	1.2
	21권 이상	76	36.6	31.8	15.7	5.0	3.8	2.3	3.5

* 독서자 기준 ** 기타 0.1% *** 없음 4.9%

[표 2-62] 도서 구입처 : 전자책 (성인)

(단위 : %)

		사례 수 (명)	인터넷 포털	인터넷 서점	전자책 종합 사이트	장르소셜 사이트	앱스토어	구독 서비스	오디오북 플랫폼
전체		1,140	35.0	27.4	13.9	7.8	6.1	2.7	1.6
성별	남성	601	36.3	27.9	14.4	8.2	5.5	2.0	1.2
	여성	538	33.5	26.9	13.4	7.5	6.8	3.6	2.0
연령	19~29세	513	35.4	28.9	14.5	8.3	5.6	2.3	1.4
	30~39세	370	34.1	28.5	14.3	6.3	6.1	2.9	2.5
	40~49세	155	36.6	26.0	13.9	8.6	5.0	1.9	0.9
	50~59세	61	29.2	22.3	12.1	12.7	7.4	7.4	1.0
	60세 이상	40	40.3	9.8	5.4	5.8	17.1	1.8	0.6
학력	중졸 이하	2	28.7	31.2	15.6	14.3	0.0	0.0	10.1
	고졸/고퇴	120	32.7	20.2	12.6	12.2	8.9	2.7	0.8
	대재 이상	1,018	35.3	28.3	14.1	7.3	5.8	2.7	1.7
독서량 (종이책 기준)	없음	373	36.8	22.8	15.3	11.4	6.1	2.7	1.0
	연간 1~5권	543	34.2	29.9	13.4	5.9	6.2	2.4	2.2
	6~10권	162	34.8	33.7	11.4	6.2	4.9	2.3	0.2
	11~15권	37	35.6	16.1	18.5	8.8	12.2	1.0	1.4
	16~20권	10	25.2	15.3	13.4	7.9	5.2	23.2	9.8
	21권 이상	14	25.0	21.7	14.4	1.6	3.2	9.9	3.2

* 독서자 기준 ** 없음 5.4%

[표 2-63] 도서 구입처 : 오디오북 (성인)

(단위 : %)

		사례 수 (명)	오디오북 플랫폼	인터넷 포털	앱스토어	인터넷 서점	전자책 종합 사이트	구독 서비스	장르소설 전문 사이트
전체		272	51.0	13.0	11.6	6.2	5.4	3.4	2.3
성별	남성	140	50.5	13.7	12.7	5.9	6.2	2.1	2.6
	여성	132	51.5	12.3	10.6	6.5	4.6	4.9	2.0
연령	19~29세	122	51.7	16.0	10.8	6.1	5.7	3.0	1.9
	30~39세	85	61.0	13.5	10.7	3.0	1.2	3.8	1.0
	40~49세	44	37.2	6.0	12.3	12.5	9.0	4.8	5.9
	50~59세	12	42.4	2.5	22.7	4.7	8.8	3.1	0.0
	60세 이상	11	26.8	13.8	13.5	9.5	18.9	0.0	5.9
학력	고졸/고퇴	30	33.4	4.9	20.8	2.4	11.7	2.6	3.4
	대재 이상	243	53.1	14.0	10.6	6.6	4.7	3.5	2.2
연간 독서량 (종이책 기준)	없음	54	48.5	8.5	11.3	6.2	5.6	3.7	2.3
	1~5권	158	52.7	14.4	11.2	7.2	5.5	3.3	2.2
	6~10권	44	52.3	13.0	14.1	1.6	3.5	4.4	3.5
	16~20권	4	73.3	0.0	5.7	12.0	8.9	0.0	0.0
	21권 이상	12	27.8	18.7	11.5	8.5	11.2	1.8	0.0

* 독서자 기준 ** 기타 3.7% *** 없음 0.5%

[표 2-64] 도서 구입처 : 종이책 (학생)

(단위 : %)

		사례 수 (명)	인터넷 서점, 인터넷 쇼핑몰	시내 대형 서점	동네(집 근처) 소형 서점	학교 근처 서점	전자책/ 오디오 북 사이트	중고책 서점	대형 할인마 트	특정 분야 서점
전체		3,036	32.7	25.5	15.2	8.2	5.1	4.7	2.4	1.3
학교급	초등학교	1,070	29.6	23.9	12.9	9.2	3.2	4.2	4.5	2.1
	중학교	1,006	33.0	26.8	16.3	7.7	5.8	4.9	1.6	0.9
	고등학교	960	35.6	25.7	16.5	7.8	6.3	5.1	1.1	0.7
학교급 * 학년	초등학교	4학년	371	23.8	23.6	11.8	8.2	2.4	4.4	3.3
		5학년	336	33.7	23.3	13.1	8.3	2.7	4.1	2.1
		6학년	363	31.4	24.6	13.7	11.0	4.6	4.2	1.0
	중학교	1학년	370	32.5	25.7	17.9	7.1	5.9	4.4	1.3
		2학년	331	33.1	27.9	14.9	8.9	5.6	4.7	1.6
		3학년	304	33.6	27.1	15.9	7.0	6.0	5.7	1.3
	고등학교	1학년	347	35.4	25.3	18.1	6.2	6.6	4.8	1.3
		2학년	317	34.7	25.7	16.8	7.9	5.3	7.0	1.0
		3학년	296	36.7	26.2	14.4	9.7	7.0	3.4	0.9
연간 독서량 (종이책 기준)	없음	133	32.7	19.4	8.2	8.1	15.4	3.4	3.4	1.1
	1~5권	1,148	30.2	26.2	17.2	9.2	5.9	4.3	2.5	1.2
	6~10권	528	33.9	26.3	15.9	8.3	4.6	4.5	2.5	0.7
	11~15권	205	37.2	24.1	15.1	8.9	3.9	5.1	1.5	1.9
	16~20권	180	37.3	26.3	11.4	5.1	6.0	5.7	3.2	1.4
	21권 이상	842	33.2	25.0	14.0	7.3	2.7	5.3	2.1	1.6

* 독서자 기준 **기타 2.9% *** 무응답 2.0%

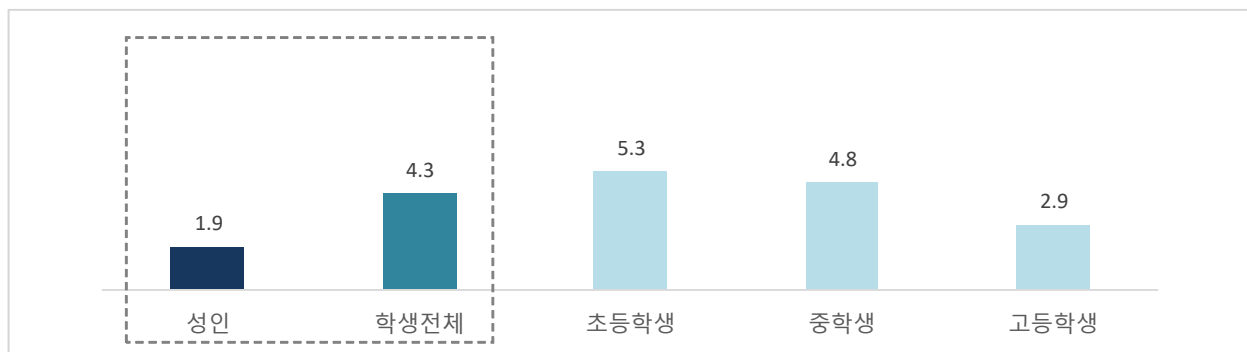
6. 도서 구입량

**성인의 연간 종이책 구입량은 평균 1.9권,
학생은 본인이 구입한 연간 종이책 구입량이 평균 4.3권**

- 지난 1년(2020년 9월~2021년 8월) 동안 종이책을 ‘단 한 권도 구입하지 않았다’는 응답자를 포함한 우리나라 성인의 연간 도서 구입량은 평균 1.9권(구입자 기준은 5.2권)이며, 초·중·고 학생의 경우 본인 스스로 구입한 도서 구입량은 평균 4.3권(구입자 기준 8.0권)으로 학교급별로는 독서량이 많은 초등학생의 도서 구입량이 가장 많은 것으로 나타남(구입자 기준 초 11.5권, 중 8.3권, 고 4.9권).
- 전자책 비독서자까지 포함한 전체 성인의 전자책 구입량은 1.1권(구입자 기준 6.6권), 초·중·고 학생 2.4권(구입자 기준 12.5권)으로 나타남. 학교급별로는 초등학생 1.9권(구입자 기준 13.8권), 중학생 3.2권(구입자 기준 14.8권), 고등학생 2.3권(구입자 기준 9.7권)으로 나타남.
- 오디오북 비이용자까지 포함한 전체 성인의 오디오북 구입량은 0.2권(구입자 기준 4.6권), 초·중·고 학생 0.2권(구입자 기준 4.9권)으로 학교급이 낮을수록 구입량이 많은 것으로 나타남(구입자 기준 초등학생 7.0권, 중학생 3.4권, 고등학생 2.5권).

[그림 2-53] 도서 구입량 : 종이책 (성인·학생)

(단위 : 권)



* 응답자 전체 기준

[표 2-65] 도서 구입량 : 종이책, 전자책, 오디오북 (성인)

(단위 : 권)

		사례 수 (명)	종이책 구입량(평균)			전자책 구입량(평균)			오디오북 구입량(평균)		
			전체	구입자 기준	독서자 기준	전체	구입자 기준	독서자 기준	전체	구입자 기준	독서자 기준
전체		6,000	1.9	5.2	4.7	1.1	6.6	6.0	0.2	4.6	4.1
성별	남성	2,991	1.9	5.0	4.6	1.3	6.7	6.2	0.2	4.1	3.8
	여성	3,009	2.0	5.4	4.8	1.0	6.4	5.8	0.2	5.0	4.4
연령	19~29세	1,016	2.7	4.6	4.5	3.0	6.4	6.0	0.4	4.0	3.7
	30~39세	964	2.8	5.2	5.0	2.4	6.7	6.2	0.3	4.1	3.8
	40~49세	1,123	2.5	6.1	5.7	0.8	6.1	5.4	0.2	7.1	6.0
	50~59세	1,173	1.4	4.4	4.1	0.4	9.7	8.2	0.0	5.9	4.5
	60세 이상	1,724	0.9	5.7	4.0	0.1	4.4	3.1	0.0	3.8	3.1
학력	중졸 이하	900	0.3	5.0	2.5	0.0	11.3	11.3	0.0	-	-
	고졸/고퇴	2,136	1.2	4.8	4.1	0.3	7.4	6.1	0.0	3.7	2.6
	대재 이상	2,964	2.9	5.3	5.1	2.1	6.5	6.0	0.4	4.7	4.3
연간 독서량 (종이책 기준)	없음	3,557	0.0	.	.	0.7	7.4	6.9	0.1	5.9	4.8
	1~5권	1,628	2.9	3.2	2.9	1.7	5.7	5.1	0.3	3.3	3.1
	6~10권	524	6.0	6.3	6.0	2.0	7.0	6.3	0.4	5.4	4.8
	11~15권	147	8.1	8.6	8.1	2.0	9.1	8.2	0.0	-	-
	16~20권	68	11.6	11.7	11.6	1.4	9.9	9.4	0.2	3.4	3.4
	21권 이상	76	23.1	23.5	23.1	0.9	6.8	5.0	1.8	16.8	11.5

[표 2-66] 도서 구입량 : 종이책, 전자책, 오디오북 (학생)

(단위 : 권)

			사례 수 (명)	종이책 구입량(평균)			전자책 구입량(평균)			오디오북 구입량(평균)		
				전체	구입자 기준	독서자 기준	전체	구입자 기준	독서자 기준	전체	구입자 기준	독서자 기준
전체			3,320	4.3	8.0	4.7	2.4	12.5	2.7	0.2	4.9	0.2
학교급	초등학교		1,117	5.3	11.5	5.5	1.9	13.8	1.9	0.4	7.0	0.4
	중학교		1,095	4.8	8.3	5.2	3.2	14.8	3.4	0.1	3.4	0.1
	고등학교		1,108	2.9	4.9	3.4	2.3	9.7	2.7	0.1	2.5	0.1
학교급 * 학년	초등학교	4학년	380	5.5	14.2	5.6	1.3	13.6	1.4	0.4	6.0	0.5
		5학년	360	3.9	8.9	4.1	1.6	12.5	1.7	0.3	5.5	0.3
		6학년	376	6.5	11.6	6.7	2.6	14.8	2.7	0.5	10.4	0.5
	중학교	1학년	394	5.5	9.6	5.8	3.0	13.1	3.2	0.2	4.7	0.2
		2학년	357	5.3	8.4	5.7	1.8	10.3	1.9	0.0	1.8	0.1
		3학년	344	3.5	6.7	4.0	4.8	20.0	5.5	0.1	2.9	0.2
	고등학교	1학년	392	3.0	5.2	3.4	2.4	10.3	2.7	0.1	3.6	0.1
		2학년	364	3.3	5.1	3.8	2.7	12.5	3.1	0.0	2.2	0.0
		3학년	352	2.4	4.3	2.8	1.8	6.8	2.1	0.1	1.9	0.1
연간 독서량 (종이책 기준)	없음		417	0.2	3.5	0.8	1.1	7.7	3.4	0.0	2.5	0.1
	1~5권		1,148	2.8	4.5	2.8	2.6	11.1	2.6	0.2	3.9	0.2
	6~10권		528	4.0	5.9	4.0	2.4	10.5	2.4	0.1	3.9	0.1
	11~15권		205	5.2	7.5	5.2	4.8	19.1	4.8	0.3	8.6	0.3
	16~20권		180	6.2	9.1	6.2	1.7	8.1	1.7	0.4	6.4	0.4
	21권 이상		842	8.1	15.5	8.1	2.5	19.5	2.5	0.3	6.3	0.3

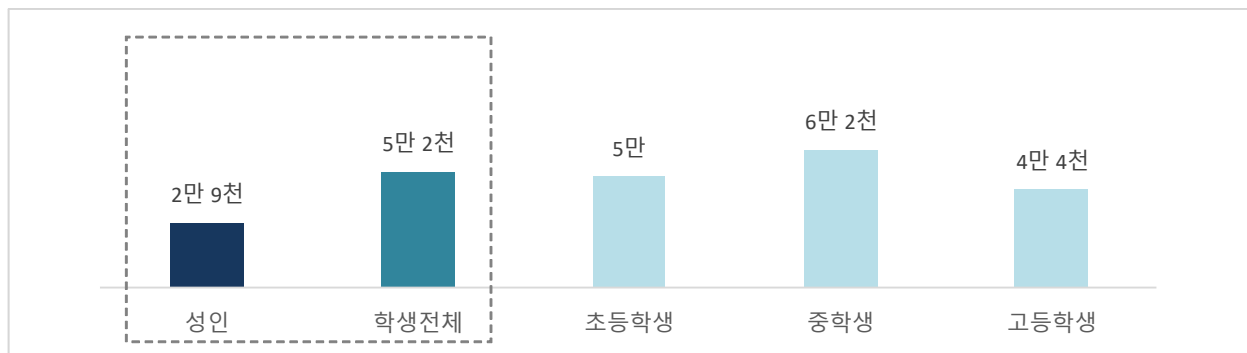
7. 도서 구입비

성인의 연간 종이책 구입비는 2만 9천 원, 학생 본인이 구입한 종이책 구입비는 5만 2천 원

- 지난 1년(2020년 9월~2021년 8월) 동안 종이책을 ‘단 한 권도 구입하지 않았다’는 응답자를 포함한 우리나라 성인들의 연간 도서 구입비(교과서, 학습참고서, 수험서는 제외)는 평균 2만 9천 원(구입자 기준 7만 8천 원)이며, 초·중·고 학생들의 경우 본인 스스로 구입한 도서 구입비는 5만 2천 원(구입자 기준 9만 7천 원)으로 나타남.
- 전자책 비독서자까지 포함한 전자책 구입비는 성인 9천 원(구입자 기준 5만 1천 원), 초·중·고 학생 9천 원(구입자 기준 5만 8천 원) 수준으로 나타남.
- 오디오북 비이용자까지 포함한 오디오북 구입비는 성인 평균 2천 원(구입자 기준 4만 2천 원), 초·중·고 학생은 평균 1천 원 이하(구입자 기준 3만 7천 원)로 나타남.

[그림 2-54] 도서 구입비 : 종이책 (성인·학생)

(단위 : 원)



* 전체 평균

[표 2-67] 도서 구입비 : 종이책, 전자책, 오디오북 (성인)

(단위 : 만 원)

		사례 수 (명)	종이책 구입비(평균)			전자책 구입비(평균)			오디오북 구입비(평균)		
			전체	구입자 기준	독서자 기준	전체	구입자 기준	독서자 기준	전체	구입자 기준	독서자 기준
전체		6,000	2.9	7.8	7.2	0.9	5.1	4.6	0.2	4.2	3.7
성별	남성	2,991	2.9	7.7	7.1	1.0	5.1	4.7	0.2	3.6	3.3
	여성	3,009	3.0	8.0	7.2	0.8	5.0	4.5	0.2	4.8	4.2
연령	19~29세	1,016	4.4	7.5	7.3	2.3	4.9	4.6	0.4	3.4	3.2
	30~39세	964	4.4	8.1	7.9	1.7	4.8	4.4	0.4	4.4	4.0
	40~49세	1,123	3.6	8.7	8.1	0.7	5.8	5.1	0.2	6.0	5.0
	50~59세	1,173	2.1	6.6	6.1	0.3	7.4	6.3	0.0	5.3	4.0
	60세 이상	1,724	1.3	8.2	5.8	0.1	3.9	2.7	0.0	2.7	2.2
학력	중졸 이하	900	0.4	6.9	3.4	0.0	3.1	3.1	0.0	-	-
	고졸/고퇴	2,136	1.8	7.3	6.2	0.3	6.6	5.5	0.0	3.0	2.2
	대재 이상	2,964	4.5	8.0	7.7	1.6	4.9	4.5	0.3	4.3	3.9
연간 독서량 (종이책 기준)	없음	3,557	0.0	.	.	0.6	6.0	5.6	0.1	4.8	4.0
	1~5권	1,628	4.6	5.1	4.6	1.3	4.4	4.0	0.3	3.2	3.0
	6~10권	524	8.8	9.2	8.8	1.2	4.4	4.0	0.3	4.4	4.0
	11~15권	147	12.2	12.9	12.2	1.3	5.6	5.0	0.0	-	-
	16~20권	68	14.1	14.2	14.1	1.1	7.9	7.5	0.2	3.8	3.8
	21권 이상	76	34.9	35.5	34.9	1.4	10.5	7.7	1.7	15.8	10.9

[표 2-68] 도서 구입비 : 종이책, 전자책, 오디오북 (학생)

(단위 : 만 원)

		사례 수 (명)	종이책 구입비(평균)			전자책 구입비(평균)			오디오북 구입비(평균)		
			전체	구입자 기준	독서자 기준	전체	구입자 기준	독서자 기준	전체	구입자 기준	독서자 기준
전체		3,320	5.2	9.7	5.7	0.9	5.8	1.0	0.1	3.7	0.1
학교급	초등학교	1,117	5.0	11.2	5.2	0.4	4.5	0.4	0.2	4.1	0.2
	중학교	1,095	6.2	10.9	6.8	1.1	6.7	1.2	0.1	3.3	0.1
	고등학교	1,108	4.4	7.5	5.1	1.2	5.7	1.4	0.1	3.3	0.1
학교급 * 학년	초등학교	4학년	380	4.5	12.4	4.6	0.3	4.3	0.3	4.1	0.2
		5학년	360	3.9	9.2	4.2	0.5	5.4	0.6	4.9	0.3
		6학년	376	6.4	11.9	6.7	0.4	3.8	0.4	3.0	0.1
	중학교	1학년	394	6.3	11.3	6.7	1.3	8.4	1.4	2.7	0.1
		2학년	357	7.1	11.3	7.7	0.5	4.3	0.6	2.7	0.1
		3학년	344	5.1	9.9	5.8	1.4	6.7	1.6	4.0	0.2
	고등학교	1학년	392	4.6	8.1	5.2	1.1	5.5	1.3	3.7	0.1
		2학년	364	5.2	8.0	6.0	1.3	6.4	1.5	2.5	0.0
		3학년	352	3.4	6.2	4.0	1.3	5.2	1.6	3.2	0.2
연간 독서량 (종이책 기준)	없음	417	0.3	4.6	1.0	0.4	3.5	1.3	0.0	2.8	0.1
	1~5권	1,148	3.8	6.2	3.8	1.0	5.2	1.0	0.2	3.8	0.2
	6~10권	528	5.0	7.4	5.0	1.2	6.3	1.2	0.1	2.8	0.1
	11~15권	205	6.9	10.1	6.9	1.6	7.1	1.6	0.1	5.2	0.1
	16~20권	180	8.3	12.4	8.3	1.2	7.3	1.2	0.2	4.2	0.2
	21권 이상	842	8.6	16.8	8.6	0.6	6.7	0.6	0.1	3.5	0.1

IV. 독서 환경

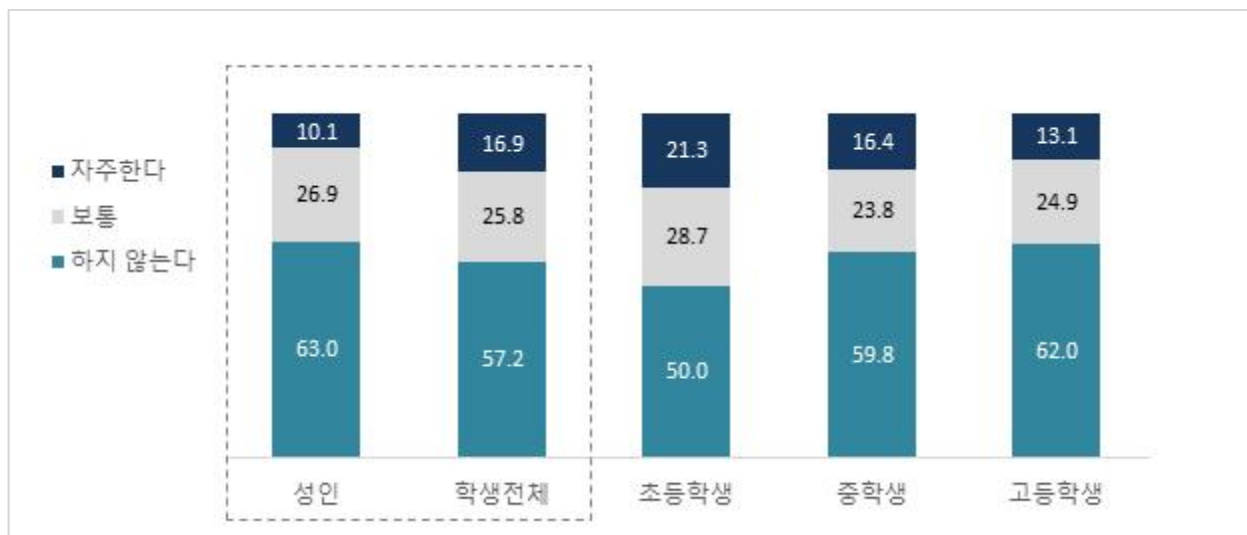
1. 독서 대화

성인과 학생 모두 10명 중 6명 정도는 평소에 독서 관련 대화를 하지 않음

- 평소에 가족, 친구 등 주위 사람들과 책에 관한 이야기를 어느 정도 자주 하는지 알아본 결과, 성인의 10.1%가 ‘자주 한다’고 응답한 반면, 독서 대화를 ‘하지 않는다’는 비율이 63.0%에 이름.
- 초·중·고 학생의 경우 주위 사람들과 독서 대화를 ‘자주 한다’는 비율이 16.9%(초 21.3%, 중 16.4%, 고 13.1%)로 성인보다는 상대적으로 높으나, 독서 대화를 ‘하지 않는다’는 응답이 57.2%로 절반 이상임.
- 한편, 주변 사람들과 독서 대화를 ‘자주 한다’는 응답은 성인의 경우 연령이 낮을수록, 학력이 높을수록, 대체로 독서량에 비례해 높게 나타남. 학생의 경우 학교급이 낮을수록, 연간 독서량이 많을수록 독서 대화를 자주 하는 것으로 나타남.

[그림 2-55] 독서 관련 대화 (성인·학생)

(단위 : %)



[표 2-69] 독서 대화 (성인)

(단위 : %)

		사례 수 (명)	매우 자주 함	자주 하는 편	보통 이다	별로 하지 않는 편	전혀 하지 않음	종합		
								자주 함	보통	하지 않음
전체		6,000	0.2	9.9	26.9	30.1	32.9	10.1	26.9	63.0
성별	남성	2,991	0.1	9.2	26.8	31.6	32.3	9.3	26.8	63.9
	여성	3,009	0.4	10.6	27.0	28.6	33.5	11.0	27.0	62.1
연령	19~29세	1,016	0.2	19.6	41.1	27.0	12.2	19.8	41.1	39.1
	30~39세	964	0.2	14.6	36.9	31.4	17.1	14.7	36.9	48.4
	40~49세	1,123	0.0	8.0	28.8	36.9	26.3	8.0	28.8	63.2
	50~59세	1,173	0.2	7.3	21.5	32.9	38.1	7.5	21.5	71.0
	60세 이상	1,724	0.5	4.6	15.4	24.9	54.6	5.1	15.4	79.5
	중졸 이하	900	0.6	1.7	12.7	19.4	65.6	2.3	12.7	85.0
학력	고졸/고퇴	2,136	0.2	6.6	19.7	32.7	40.8	6.8	19.7	73.5
	대재 이상	2,964	0.2	14.8	36.4	31.5	17.2	14.9	36.4	48.7
연간 독서량	없음	3,557	0.2	4.8	16.4	30.0	48.7	4.9	16.4	78.7
	1~5권	1,628	0.2	13.4	40.8	34.0	11.7	13.6	40.8	45.6
	6~10권	524	0.1	22.9	44.6	24.2	8.2	23.0	44.6	32.4
	11~15권	147	1.3	24.4	48.2	23.1	3.0	25.7	48.2	26.1
	16~20권	68	2.5	35.4	42.8	19.2	0.0	37.9	42.8	19.2
	21권 이상	76	1.6	33.3	44.3	16.3	4.4	34.9	44.3	20.8

[표 2-70] 독서 대화 (학생)

(단위 : %)

		사례 수 (명)	매우 자주 함	자주 하는 편	보통 이다	별로 하지 않는 편	전혀 하지 않음	종합		
								자주 함	보통	자주 안함
전체		3,320	4.3	12.6	25.8	34.8	22.4	16.9	25.8	57.2
학교급	초등학교	1,117	6.0	15.3	28.7	35.3	14.7	21.3	28.7	50.0
	중학교	1,095	3.8	12.6	23.8	34.9	25.0	16.4	23.8	59.8
	고등학교	1,108	3.1	10.0	24.9	34.3	27.7	13.1	24.9	62.0
학교급 * 학년	초등학교	4학년	380	10.0	16.7	31.1	32.2	9.9	26.8	42.2
		5학년	360	3.9	16.3	32.3	33.9	13.5	20.2	47.5
		6학년	376	3.9	12.8	22.8	39.8	20.6	16.8	60.4
	중학교	1학년	394	4.7	13.4	22.5	37.7	21.7	18.1	59.4
		2학년	357	3.5	11.1	23.7	33.9	27.8	14.6	61.8
		3학년	344	3.2	13.3	25.3	32.6	25.7	16.4	58.3
	고등학교	1학년	392	1.6	9.7	26.0	34.4	28.3	11.3	62.7
		2학년	364	3.3	9.3	24.4	36.7	26.4	12.5	63.1
		3학년	352	4.5	11.2	24.3	31.7	28.2	15.7	60.0
연간 독서량 (종이책 기준)	없음	417	1.7	8.2	12.5	28.8	48.8	9.8	12.5	77.6
	1~5권	1,148	2.8	8.1	24.3	37.3	27.5	10.9	24.3	64.8
	6~10권	528	4.1	12.1	29.6	36.3	17.9	16.2	29.6	54.2
	11~15권	205	5.7	13.9	27.7	41.0	11.7	19.6	27.7	52.7
	16~20권	180	1.9	21.1	31.1	35.8	10.1	23.0	31.1	45.8
	21권 이상	842	7.9	19.3	30.5	31.9	10.5	27.2	30.5	42.3

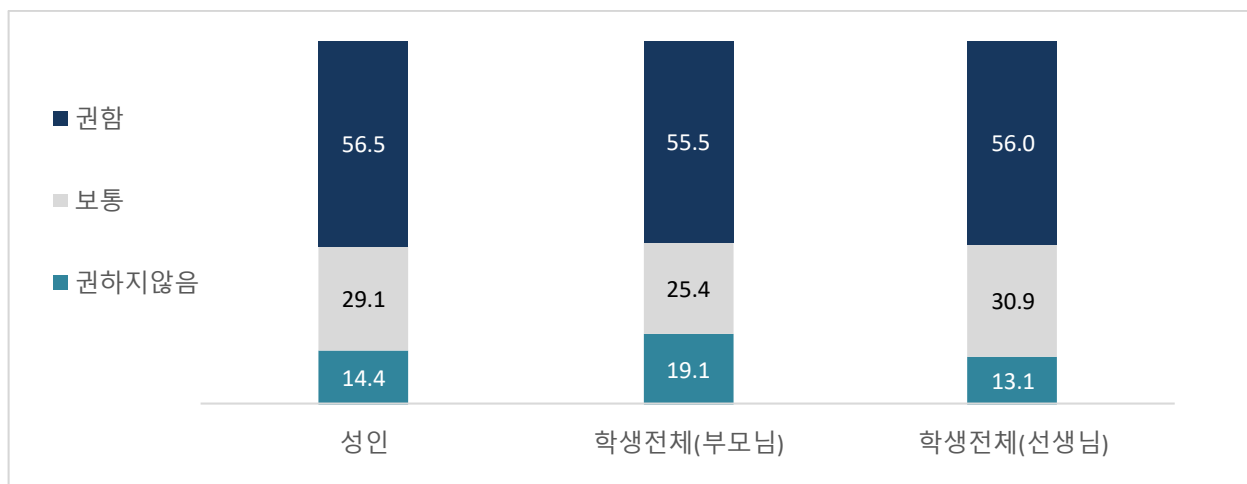
2. 가정(부모)과 학교(교사)의 독서 권장

독서자 집단에서 학창 시절 부모·교사가 책 읽기를 권장했다는 응답이 높음

- 성인의 과반수(56.5%)는 과거 ‘초·중·고 학생 시절에 부모님이나 선생님이 책 읽기(교과서, 참고서 제외)를 권했다’고 응답함. 학창 시절에 책 읽기를 ‘권장 받았다’는 응답은 연령이 낮을수록, 학력이 높을수록, 비독자보다는 독자 집단에서 높게 나타남.
- 학생들의 경우 현재 ‘부모님께서 책 읽기(교과서, 참고서 제외)를 권하신다’는 응답이 55.5%로 나타남. 부모님으로부터 책 읽기를 ‘권장 받았다’는 응답은 학교급이 낮을수록, 대체로 연간 독서량이 많을수록 높게 나타남.
- 학생들의 경우 현재 ‘학교 선생님께서 책 읽기(교과서, 참고서 제외)를 권하신다’는 응답이 56.0%임. 선생님으로부터 책 읽기를 ‘권장 받았다’는 응답은 대체로 학교급이 낮을수록, 연간 독서량이 많을수록 높게 나타남.
- 학생들의 경우 연간 독서량이 많은 학생일수록 ‘부모님이나 학교 선생님께서 책 읽기를 권장한다’는 응답이 높게 나타남. 성인의 경우도 과거에 독서를 권장 받았던 경험 비율의 차이가 독자와 비독자 사이에 나타나 현재의 독서 여부에 일정한 영향을 미치는 것으로 풀이됨.

[그림 2-56] 가정(부모)과 학교(교사)에서 독서를 권장 받은 경험
(성인은 과거, 학생은 현재 기준 응답)

(단위 : %)



[표 2-71] 학창 시절에 독서 권장을 받은 경험 (성인)

(단위 : %)

		사례 수 (명)	적극 권함	대체로 권하는 편	보통 이다	별로 권하지 않는 편	전혀 권하지 않음	종합		
								권함	보통	권하지 않음
전체		6,000	15.9	40.6	29.1	8.5	5.9	56.5	29.1	14.4
성별	남성	2,991	16.0	39.6	30.3	8.2	5.9	55.6	30.3	14.1
	여성	3,009	15.8	41.6	28.0	8.7	5.9	57.4	28.0	14.6
연령	19~29세	1,016	29.0	46.7	19.3	3.5	1.4	75.8	19.3	4.9
	30~39세	964	17.9	51.2	23.1	5.3	2.5	69.1	23.1	7.8
	40~49세	1,123	17.6	42.2	28.8	7.4	4.1	59.7	28.8	11.5
	50~59세	1,173	12.2	38.0	32.9	10.0	6.9	50.2	32.9	16.9
	60세 이상	1,724	8.4	31.8	35.9	12.8	11.0	40.2	35.9	23.9
학력	중졸 이하	900	5.9	26.9	36.7	16.0	14.4	32.9	36.7	30.4
	고졸/고퇴	2,136	11.4	39.5	32.3	9.6	7.2	50.9	32.3	16.8
	대재 이상	2,964	22.2	45.6	24.5	5.3	2.5	67.7	24.5	7.8
연간 독서량 (종이책 기준)	없음	3,557	11.5	37.7	31.6	10.5	8.7	49.2	31.6	19.2
	1~5권	1,628	20.1	44.4	27.5	5.8	2.2	64.6	27.5	8.0
	6~10권	524	22.4	47.3	24.2	5.1	1.0	69.7	24.2	6.1
	11~15권	147	29.2	49.2	16.0	4.6	1.0	78.4	16.0	5.6
	16~20권	68	49.2	29.5	16.0	3.2	2.1	78.7	16.0	5.3
	21권 이상	76	31.5	42.0	20.3	5.6	0.5	73.6	20.3	6.1

[표 2-72] 부모님의 독서 권유 정도 (학생)

(단위 : %)

		사례 수 (명)	적극 권함	대체로 권하는 편	보통 이다	별로 권하지 않는 편	전혀 권하지 않음	종합		
								권함	보통	권하지 않음
전체		3,320	21.1	34.4	25.4	13.5	5.6	55.5	25.4	19.1
학교급	초등학교	1,117	26.9	33.9	27.3	9.3	2.6	60.8	27.3	11.8
	중학교	1,095	22.2	37.3	20.8	13.5	6.2	59.5	20.8	19.7
	고등학교	1,108	14.3	31.9	27.9	17.8	8.1	46.2	27.9	25.9
연간 독서량 (종이책 기준)	없음	417	11.4	25.8	29.5	19.5	13.7	37.3	29.5	33.2
	1~5권	1,148	15.4	32.7	27.8	17.6	6.6	48.0	27.8	24.2
	6~10권	528	24.0	38.3	22.2	12.0	3.4	62.4	22.2	15.4
	11~15권	205	23.2	36.0	23.1	12.8	5.0	59.1	23.1	17.8
	16~20권	180	22.4	40.7	27.1	6.7	3.1	63.1	27.1	9.8
	21권 이상	842	31.3	36.7	22.2	7.6	2.2	68.0	22.2	9.8

[표 2-73] 선생님의 독서 권유 정도 (학생)

(단위 : %)

		사례 수 (명)	적극 권함	대체로 권하는 편	보통 이다	별로 권하지 않는 편	전혀 권하지 않음	종합		
								권함	보통	권하지 않음
전체		3,320	21.7	34.3	30.9	8.6	4.4	56.0	30.9	13.1
학교급	초등학교	1,117	28.3	28.9	30.4	8.6	3.8	57.2	30.4	12.4
	중학교	1,095	20.1	38.7	29.7	7.6	3.9	58.8	29.7	11.5
	고등학교	1,108	16.6	35.4	32.7	9.6	5.7	52.0	32.7	15.3
연간 독서량 (종이책 기준)	없음	417	11.8	26.0	39.0	10.6	12.6	37.8	39.0	23.2
	1~5권	1,148	17.7	36.0	32.7	9.6	4.1	53.7	32.7	13.7
	6~10권	528	22.6	39.2	28.7	6.7	2.8	61.7	28.7	9.5
	11~15권	205	26.7	33.8	29.7	8.5	1.4	60.4	29.7	9.9
	16~20권	180	27.0	35.7	27.0	7.2	3.1	62.6	27.0	10.3
	21권 이상	842	29.1	33.1	27.1	7.9	2.9	62.2	27.1	10.8

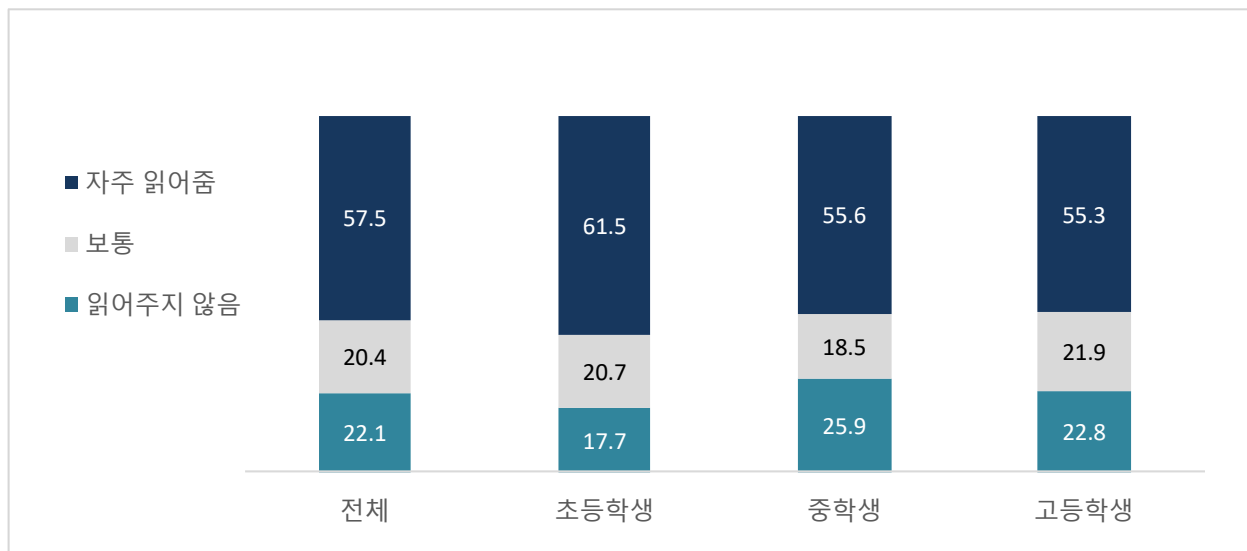
3. 부모님의 책 읽어주기 빈도 (학생)

어릴 때 부모님이 책을 읽어준 빈도가 높을수록 현재의 독서량이 많음

- “학생이 어릴 때 부모님께서 얼마나 자주 읽어주셨는지”에 대해 ‘자주 읽어 줌’ 57.5%(거의 매일 27.3% + 며칠에 한 번 30.2%), ‘보통(한 달에 몇 번)’ 20.4%, ‘자주 읽어주지 않음’ 22.1%(두세 달에 한 번 14.1% + 한 번도 없음 8.0%)로 나타남. 현재의 독서량이 많을수록 부모님이 책을 읽어준 빈도가 높게 나타나, 부모가 책을 읽어주는 빈도가 학생의 독서습관 형성에 긍정적 영향을 미치는 것으로 풀이됨.

[그림 2-57] 부모님의 책 읽어주기 빈도 (학생)

(단위 : %)



[표 2-74] 부모님의 책 읽어주기 빈도 (학생)

(단위 : %)

			사례 수 (명)	거의 매일	며칠에 한 번	한달에 몇 번	두세 달에 한번	한 번도 없음	종합		
									자주함	보통	자주 안함
전체			3,320	27.3	30.2	20.4	14.1	8.0	57.5	20.4	22.1
학교급	초등학교		1,117	33.1	28.5	20.7	11.3	6.4	61.5	20.7	17.7
	중학교		1,095	25.9	29.7	18.5	16.7	9.2	55.6	18.5	25.9
	고등학교		1,108	22.9	32.4	21.9	14.5	8.3	55.3	21.9	22.8
학교급 * 학년	초등학교	4학년	380	36.2	27.3	18.6	11.4	6.5	63.5	18.6	17.9
		5학년	360	30.6	30.3	22.1	9.8	7.2	60.9	22.1	16.9
		6학년	376	32.3	27.9	21.5	12.7	5.6	60.2	21.5	18.3
	중학교	1학년	394	27.2	29.9	18.9	15.1	8.8	57.1	18.9	24.0
		2학년	357	25.6	32.4	16.0	19.6	6.5	58.0	16.0	26.1
		3학년	344	24.9	26.5	20.7	15.5	12.3	51.5	20.7	27.8
	고등학교	1학년	392	22.9	33.9	20.7	14.4	8.0	56.8	20.7	22.4
		2학년	364	24.1	30.3	21.9	15.5	8.1	54.4	21.9	23.7
		3학년	352	21.6	32.9	23.2	13.4	8.9	54.5	23.2	22.3
도시 규모	대도시		1,409	29.2	31.4	18.3	14.2	6.9	60.6	18.3	21.0
	중소도시		1,304	27.2	29.6	21.2	14.5	7.5	56.7	21.2	22.0
	군지역		607	23.2	28.6	23.4	13.3	11.4	51.8	23.4	24.8
연간 독서량 (종이책 기준)	없음		417	15.9	30.3	20.4	16.8	16.7	46.2	20.4	33.4
	1~5권		1,148	20.6	31.6	22.5	17.2	8.1	52.2	22.5	25.3
	6~10권		528	28.5	30.0	22.0	12.9	6.6	58.5	22.0	19.5
	11~15권		205	25.6	29.9	21.9	16.3	6.3	55.5	21.9	22.6
	16~20권		180	34.1	31.6	22.1	5.6	6.7	65.7	22.1	12.3
	21권 이상		842	40.4	28.1	15.7	10.8	5.0	68.5	15.7	15.8

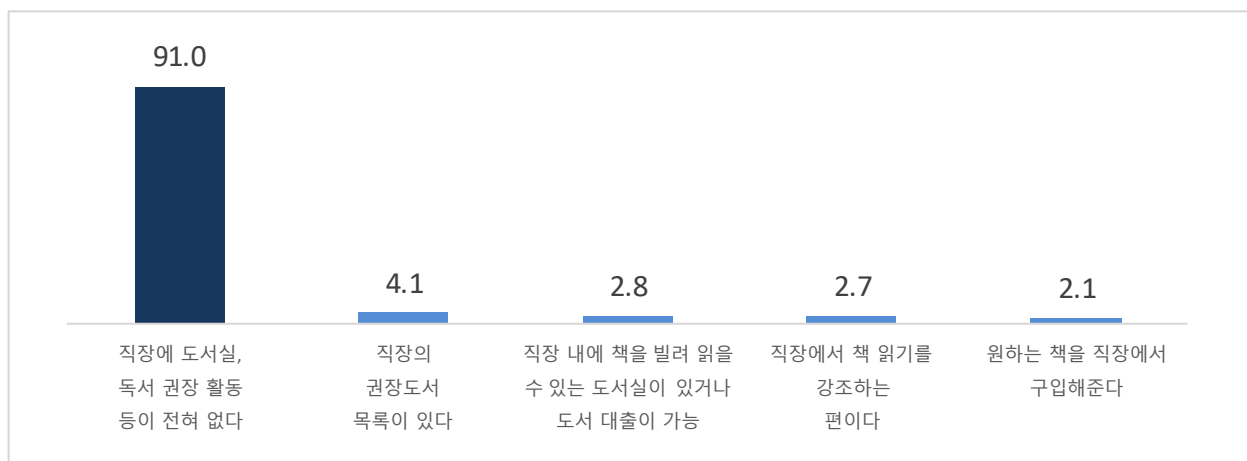
4. 직장의 독서 환경 (성인)

‘직장에 도서관, 독서 권장 활동 등이 전혀 없다’는 직장인이 91.0%

- 직장인 응답자(전체 응답자 6,000명 중 4,196명)를 대상으로 직장의 독서 환경을 알아본 결과(복수응답), 응답자의 91.0%가 ‘직장에 도서관, 독서 권장 활동 등이 전혀 없다’고 응답함. ‘직장의 권장도서 목록이 있다’(4.1%), ‘직장 내 책을 빌려 읽을 수 있는 도서관이 있거나 도서 대출이 가능하다’(2.8%), ‘직장에서 책 읽기를 강조하는 편이다’(2.7%), ‘원하는 책을 직장에서 구입해 준다’(2.1%) 등 직장의 독서환경 조성은 미흡한 것으로 나타남. 특히, 직업별로 보면 생산직과 자영업에서 직장 내 독서환경이 더욱 열악한 것으로 나타남.
- 직장에 권장 도서 목록이 있거나 도서의 대출이 가능한 경우 등과 같이 독서 환경이 갖추진 경우 응답자의 독서량이 증가하는 것으로 확인됨.

[그림 2-58] 직장의 독서 환경 (성인)

(단위 : %, 복수응답)



* 직장인 기준, **응답률 1.0% 이상만 제시

[표 2-75] 직장의 독서 환경 (성인)

(단위 : %)

		사례 수 (명)	직장 내 도서실, 도서 권장 활동이 없음	직장의 권장 도서 목록이 있다	직장 내 도서실이 있거나 도서 대출이 가능	회사에서 책 읽기 강조 하는 편	원하는 책을 직장 에서 구입	직장 내 도서 동아리가 있다	도서 관련 인사 고과 제도가 있다	저자 초청 강연회 개최
전체		4,196	91.0	4.1	2.8	2.7	2.1	0.4	0.4	0.3
성별	남성	2,477	90.0	5.0	3.0	2.8	3.0	0.4	0.3	0.1
	여성	1,720	92.4	2.7	2.4	2.6	0.9	0.5	0.6	0.4
연령	19~29세	629	85.8	7.3	5.0	3.9	2.4	0.5	0.7	0.3
	30~39세	798	83.5	8.5	4.6	4.8	4.5	1.4	1.0	0.6
	40~49세	977	90.0	4.0	3.6	2.4	3.6	0.1	0.4	0.0
	50~59세	972	95.3	1.5	0.8	2.0	0.4	0.3	0.1	0.3
	60세 이상	821	98.3	0.3	0.6	0.9	0.0	0.0	0.0	0.1
학력	중졸 이하	355	99.6	0.0	0.2	0.2	0.0	0.0	0.0	0.0
	고졸/고퇴	1,581	97.3	0.6	0.5	1.0	0.2	0.3	0.3	0.2
	대재 이상	2,261	85.2	7.1	4.8	4.3	3.8	0.6	0.6	0.3
직업	관리/전문/사무직	1,177	78.6	11.3	7.3	5.3	6.6	0.9	0.8	0.3
	판매/서비스직	1,411	94.7	1.5	1.0	2.5	0.5	0.1	0.2	0.4
	생산직	1,064	96.1	1.4	1.1	0.8	0.5	0.5	0.5	0.0
	자영업	533	98.0	0.3	0.8	1.1	0.1	0.1	0.0	0.1
	기타	12	92.5	0.0	0.0	7.5	0.0	0.0	0.0	0.0
연간 독서량	없음	2,536	95.3	2.2	1.4	1.4	1.1	0.2	0.1	0.0
	1~5권	1,153	84.9	6.8	4.1	4.6	4.3	0.8	0.7	0.4
	6~10권	346	86.2	6.8	5.3	4.3	1.6	0.5	0.9	1.0
	11~15권	83	79.6	10.9	5.7	4.5	4.0	0.0	2.1	0.0
	16~20권	38	68.1	2.7	17.1	12.6	4.6	1.3	0.0	0.0
	21권 이상	40	79.0	9.4	11.6	5.0	2.1	1.0	1.3	3.4

5. 학교의 아침독서 및 독서 지도 (학생)

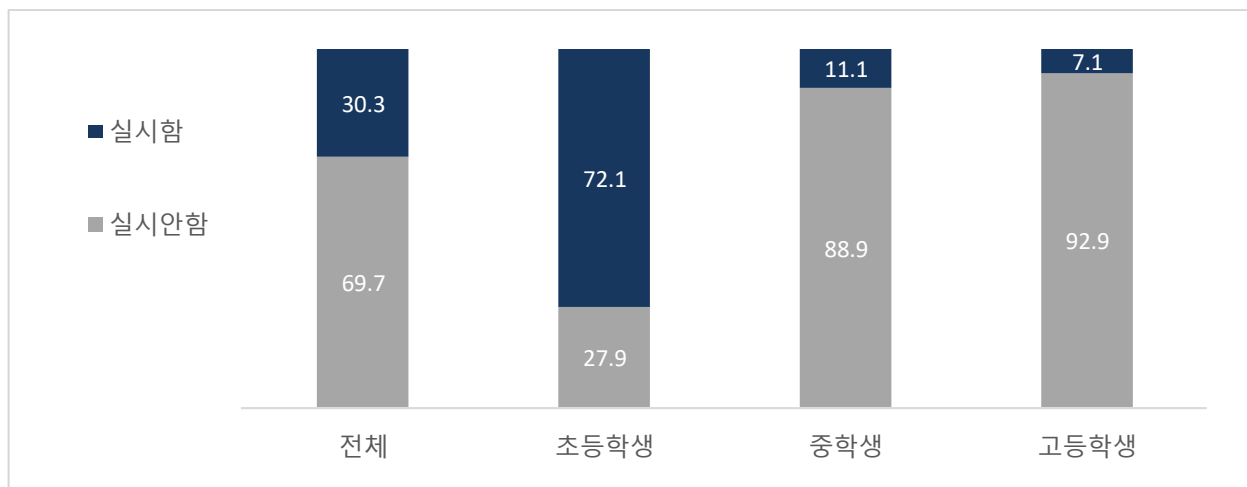
1) 아침독서 시행률 (학생)

‘9시 등교제’ 등의 영향으로 ‘아침독서’ 시행률은 감소 추세
아침독서 시행률은 초등학교 72.1%, 중학교 11.1%, 고등학교 7.1%

- 학교에 ‘아침독서 시간이 있다’는 응답은 30.3%로, 2014년에 시작된 ‘9시 등교제’ 실시 등의 영향으로 계속해서 낮아지고 있으며, 과거 조사와 마찬가지로 학교급이 낮을수록 ‘아침독서’ 시행률이 높음(초 72.1%, 중 11.1%, 고 7.1%).
- 아침독서 시행률은 초·중·고 모두 2년 전보다 하락했으며, 중학교 감소율이 가장 높게 나타남(초등학교 6.9%p 감소, 중학교 26.0%p, 고등학교 4.3%p 감소). 이는 코로나19에 따른 학교 수업 운영의 어려움이 반영된 것으로 풀이됨.

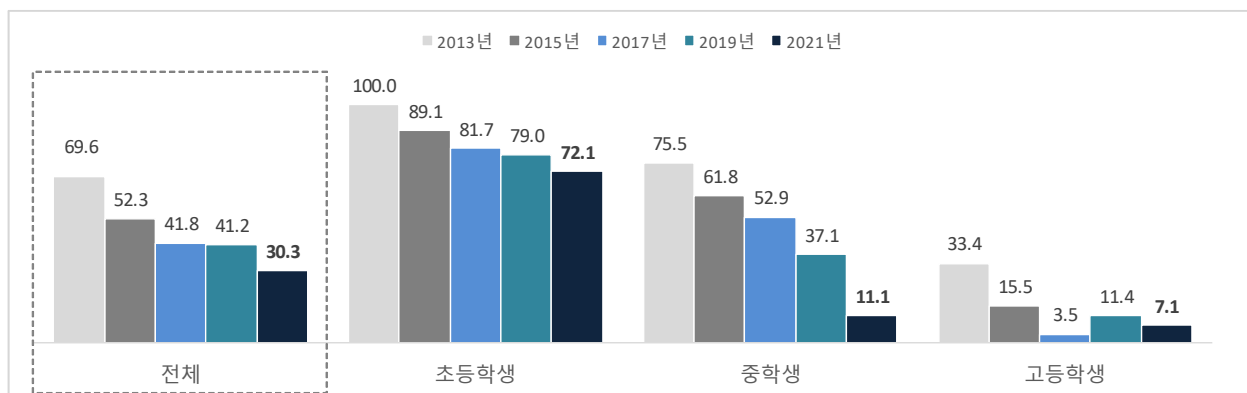
[그림 2-59] 아침독서 시행률 (학생)

(단위 : %)



[그림 2-60] 아침독서 시행률 변화 추이 (학생)

(단위 : %)



[표 2-76] 아침독서 시행 여부 (학생)

(단위 : %)

			사례 수 (명)	실시함	실시 안 함
전체			3,320	30.3	69.7
학교급	초등학교		1,117	72.1	27.9
	중학교		1,095	11.1	88.9
	고등학교		1,108	7.1	92.9
학교급 * 학년	초등학교	4학년	380	80.3	19.7
		5학년	360	67.3	32.7
		6학년	376	68.5	31.5
	중학교	1학년	394	12.4	87.6
		2학년	357	7.2	92.8
		3학년	344	13.6	86.4
	고등학교	1학년	392	13.7	86.3
		2학년	364	6.8	93.2
		3학년	352	0.0	100.0
연간 독서량 (종이책 기준)	없음		417	13.7	86.3
	1~5권		1,148	18.6	81.4
	6~10권		528	25.2	74.8
	11~15권		205	29.9	70.1
	16~20권		180	42.4	57.6
	21권 이상		842	55.1	44.9

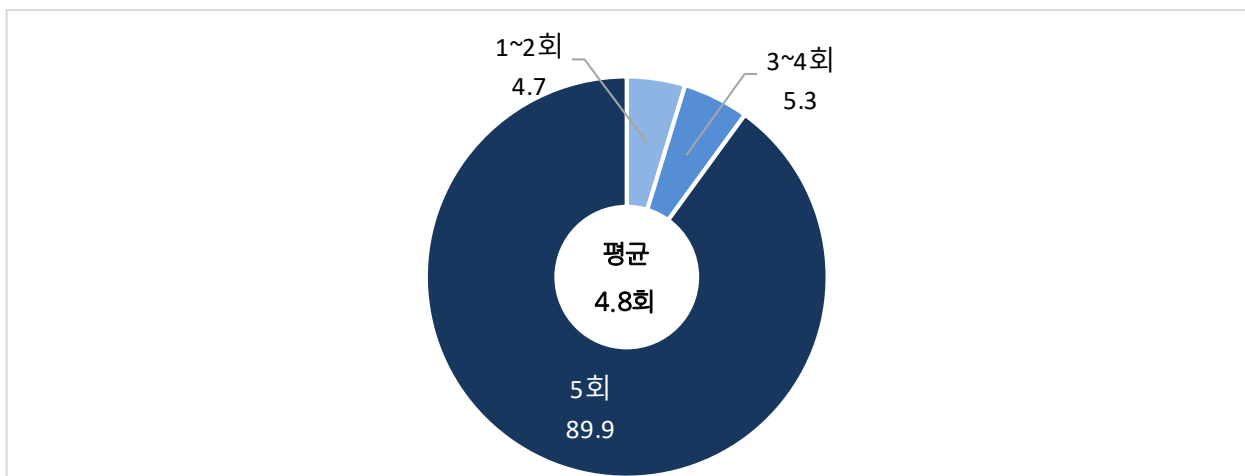
2) 아침독서 시행 빈도 및 시간 (학생)

아침독서 시행 빈도는 1주일에 평균 4.8회(거의 매일), 아침독서 시간은 평균 18.3분

- ‘아침독서가 있다’는 학교의 경우 1주일 평균 시행 빈도는 ‘5회(매일)’(89.9%), ‘3~4회’(5.3%), ‘1~2회’(4.7%) 순으로 아침독서 시간이 있는 학교의 다수가 거의 매일 실시하고 있는 것으로 조사되었으며, 주당 평균 시행 빈도는 4.8회로 나타남.
- 아침독서 1회 평균 운영 시간은 ‘10~15분’(43.8%)이 가장 많으며, 이어서 ‘20~25분’(35.9%), ‘30~50분’(20.4%)으로 1회 평균 시간은 18.3분으로 나타남.

[그림 2-61] 1주일 평균 아침독서 시행 빈도 (학생)

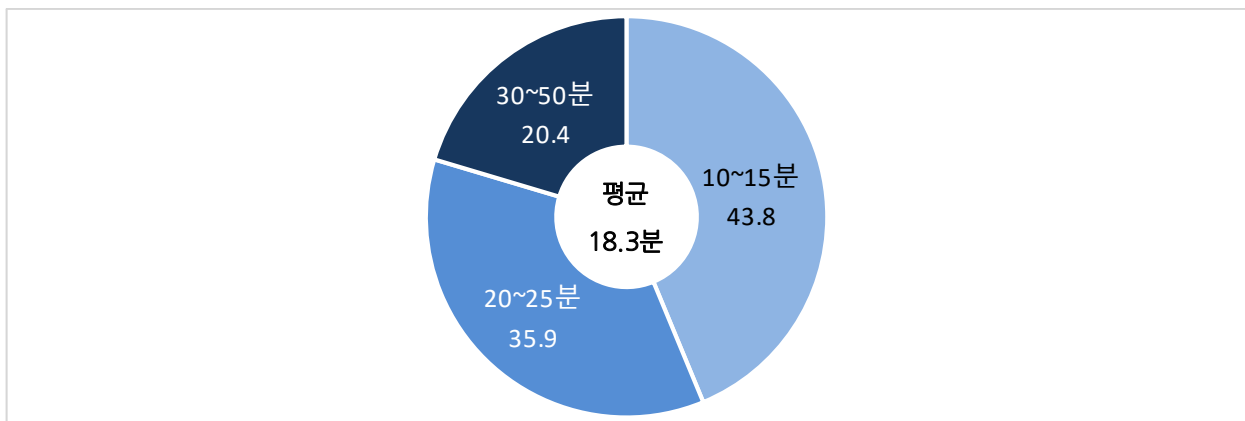
(단위 : %)



* 아침독서 시행 학교 학생 기준

[그림 2-62] 아침독서 1회 평균 운영 시간 (학생)

(단위 : %)



* 아침독서 시행 학교 학생 기준

[표 2-77] 1주일 평균 아침독서 시행 빈도 (학생)

(단위 : %, 회)

			사례 수 (명)	1~2회	3~4회	5회	평균 (회)
전체			1,005	4.7	5.3	89.9	4.8
학교급	초등학교		805	2.8	6.7	90.5	4.8
	중학교		121	0.0	0.0	100.0	5.0
	고등학교		78	31.5	0.0	68.5	4.1
학교급 * 학년	초등학교	4학년	305	0.0	0.0	100.0	5.0
		5학년	242	9.5	9.0	81.5	4.5
		6학년	258	0.0	12.3	87.7	4.8
	중학교	1학년	49	0.0	0.0	100.0	5.0
		2학년	26	0.0	0.0	100.0	5.0
		3학년	47	0.0	0.0	100.0	5.0
	고등학교	1학년	54	0.0	0.0	100.0	5.0
		2학년	25	100.0	0.0	0.0	2.0
	없음		57	3.7	7.0	89.3	4.7
연간 독서량 (종이책 기준)	1~5권		213	5.7	6.3	88.0	4.7
	6~10권		133	5.9	3.8	90.3	4.7
	11~15권		61	7.2	3.5	89.4	4.7
	16~20권		76	4.5	6.5	89.1	4.7
	21권 이상		464	3.8	5.2	91.0	4.8

* 아침독서 시행 학교 학생 기준

[표 2-78] 1주일 평균 아침독서 운영 시간 (학생)

(단위 : %, 분)

			사례 수 (명)	10~15분	20~25분	30~50분	평균 (분)
전체			1,005	43.8	35.9	20.4	18.3
학교급	초등학교		805	48.6	29.5	21.9	18.1
	중학교		121	40.4	59.6	0.0	16.0
	고등학교		78	0.0	64.0	36.0	23.6
학교급 * 학년	초등학교	4학년	305	30.3	16.5	53.2	22.3
		5학년	242	56.5	43.5	0.0	15.0
		6학년	258	62.7	31.9	5.4	16.1
	중학교	1학년	49	50.9	49.1	0.0	14.9
		2학년	26	0.0	100.0	0.0	20.0
		3학년	47	51.7	48.3	0.0	14.8
	고등학교	1학년	54	0.0	47.5	52.5	25.3
		2학년	25	0.0	100.0	0.0	20.0
	없음		57	47.2	38.5	14.3	17.8
연간 독서량 (종이책 기준)	1~5권		213	36.6	45.5	17.9	18.7
	6~10권		133	40.1	39.9	20.0	18.3
	11~15권		61	40.4	43.0	16.6	18.2
	16~20권		76	47.6	35.7	16.7	17.8
	21권 이상		464	47.6	29.0	23.4	18.2

* 아침독서 시행 학교 학생 기준

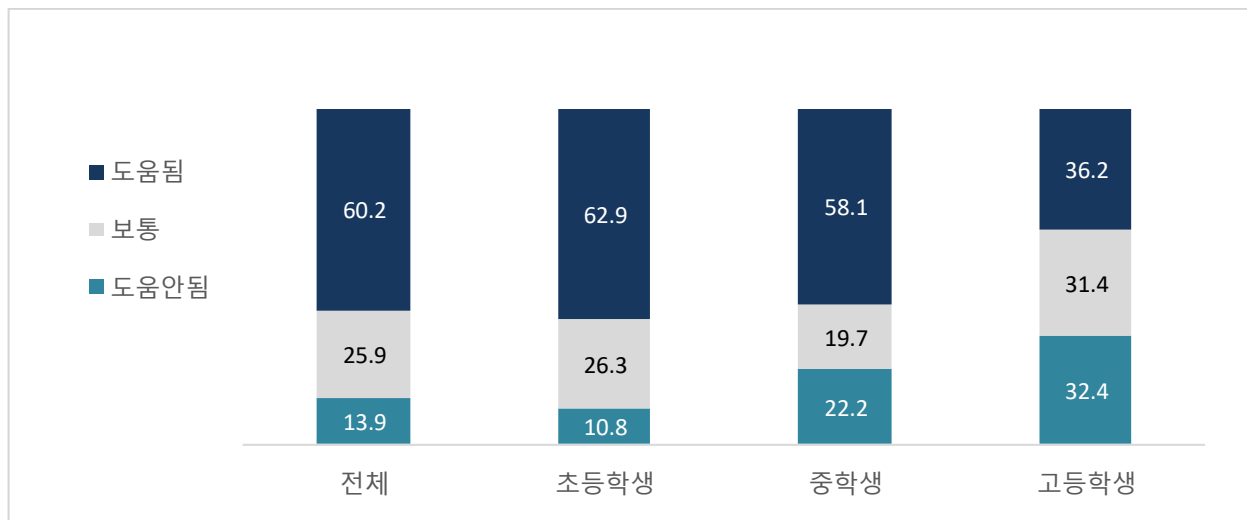
3) 아침독서의 유용성 (학생)

‘아침독서가 독서습관 형성에 도움이 된다’는 의견이 60.2%로 과반수

- ‘아침독서’ 시행 학교 학생 중 ‘아침독서가 독서습관 형성에 도움이 된다’는 의견이 60.2%로 ‘도움이 되지 않는다’는 의견(13.9%)보다 4배 이상 높게 나타남.
- ‘아침독서가 독서습관 형성에 도움이 된다’는 긍정적 응답은 학교급이 낮을수록, 대체로 독서량이 많을수록 비율이 높아지는 경향을 나타냄.

[그림 2-63] 아침독서의 유용성 (학생)

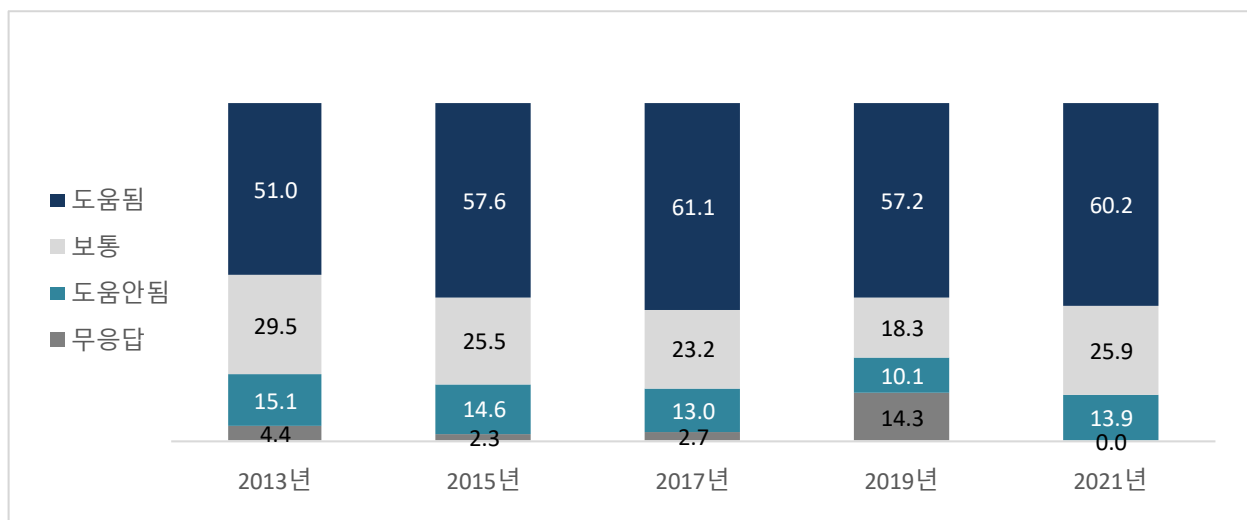
(단위 : %)



* 아침독서 시행 학교 학생

[그림 2-64] 아침독서의 유용성 변화 추이 (학생)

(단위 : %)



* 아침독서 시행 학교 학생

[표 2-79] 아침독서의 유용성 (학생)

(단위 : %)

			사례 수 (명)	매우 도움	어느 정도 도움	보통	별로 도움 안됨	전혀 도움 안됨	종합	
									도움됨	도움 안됨
전체			1,005	21.8	38.4	25.9	10.3	3.5	60.2	13.9
학교급	초등학교		805	24.4	38.5	26.3	7.8	3.0	62.9	10.8
	중학교		121	13.7	44.4	19.7	16.3	6.0	58.1	22.2
	고등학교		78	8.0	28.2	31.4	27.6	4.9	36.2	32.4
학교급 * 학년	초등학교	4학년	305	28.5	39.8	24.3	4.4	2.9	68.4	7.3
		5학년	242	26.6	38.2	25.3	9.5	0.4	64.8	9.9
		6학년	258	17.4	37.2	29.6	10.0	5.7	54.7	15.7
	중학교	1학년	49	20.5	53.7	13.8	8.1	3.9	74.2	12.0
		2학년	26	7.5	35.0	21.0	36.5	0.0	42.5	36.5
		3학년	47	10.0	39.9	25.1	13.6	11.5	49.9	25.1
	고등학교	1학년	54	5.4	22.3	33.2	36.0	3.1	27.7	39.1
		2학년	25	13.8	40.9	27.4	9.2	8.7	54.7	17.9
연간 독서량 (종이책 기준)	없음		57	6.4	26.8	41.5	16.5	8.8	33.2	25.3
	1~5권		213	14.5	34.6	30.9	15.4	4.6	49.1	20.0
	6~10권		133	17.1	41.0	22.0	11.3	8.6	58.1	19.9
	11~15권		61	3.5	43.8	29.7	21.6	1.4	47.3	23.0
	16~20권		76	21.9	44.2	21.7	9.4	2.8	66.1	12.3
9시 등교 여부	21권 이상		464	30.9	39.2	23.0	5.6	1.4	70.1	7.0
	9시 등교 학교임		483	21.8	35.0	27.1	11.3	4.7	56.8	16.0
	9시 등교 학교가 아님		522	21.8	41.5	24.7	9.4	2.4	63.4	11.9

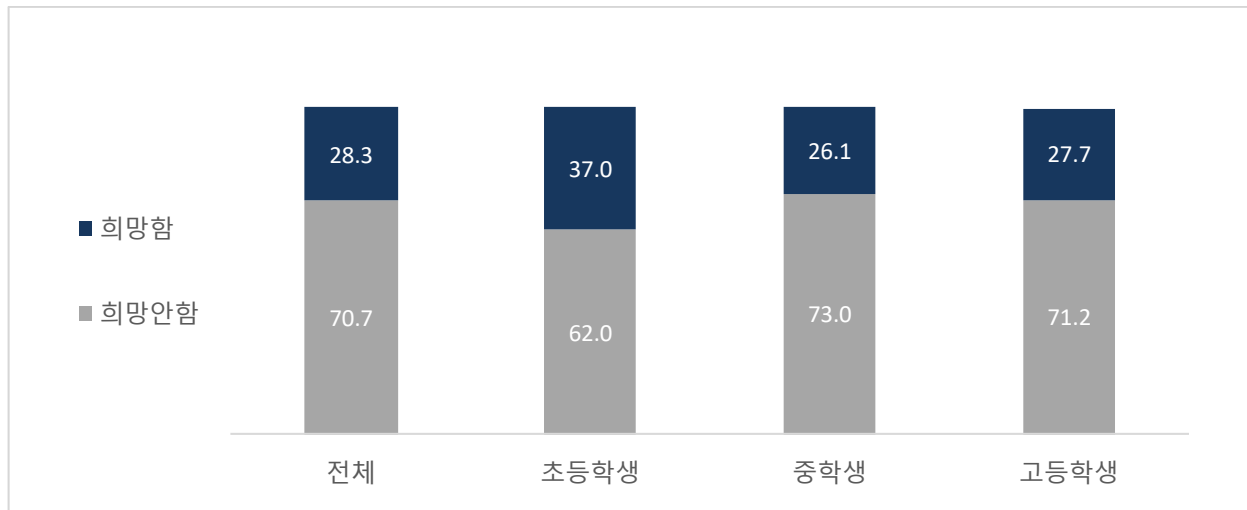
4) 아침독서 시행 희망 여부 (학생)

아침독서 미시행 학교 재학생 중 '아침독서' 시행을 원하는 비율은 28.3%

- 현재 '아침독서'가 없는 학교 학생(2,315명)을 대상으로 '아침독서' 시간이 있으면 좋겠다고 생각하는지 질문한 결과, '있으면 좋겠다'(28.3%)보다는 '없으면 좋겠다'(70.7%)는 의견이 높게 나타났으며, 학교급이 낮은 초등학교의 '아침독서' 시행 희망 비율(37.0%)이 중·고등학교보다 높게 나타남.

[그림 2-65] 아침독서 시행 희망 여부 (학생)

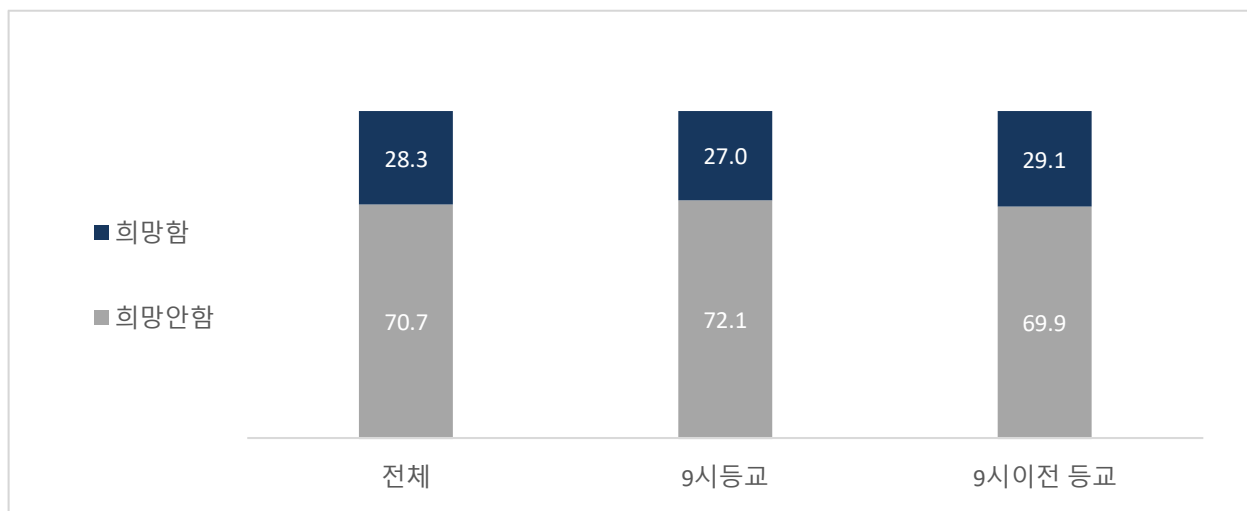
(단위 : %)



* 아침독서 미시행 학교 학생, **무응답 1.0%

[그림 2-66] 9시 등교 여부에 따른 아침독서의 희망 여부 (학생)

(단위 : %)



* 아침독서 미시행 학교 학생, **무응답 1.0%

[표 2-80] 아침독서 시행 희망 여부 (아침독서 미시행 학교 학생 응답)

(단위 : %)

			사례 수 (명)	아침독서 시행을 희망함	아침독서 시행을 희망하지 않음
전체			2,315	28.3	70.7
학교급	초등학교		311	37.0	62.0
	중학교		974	26.1	73.0
	고등학교		1,030	27.7	71.2
학교급 * 학년	초등학교	4학년	75	52.5	47.5
		5학년	118	29.6	68.7
		6학년	119	34.6	64.5
	중학교	1학년	345	29.3	69.6
		2학년	332	23.5	75.9
		3학년	297	25.4	73.9
	고등학교	1학년	339	31.4	67.7
		2학년	340	25.1	73.2
		3학년	352	26.6	72.7
	연간 독서량 (종이책 기준)	없음		360	11.4
1~5권		935	25.2	74.0	
6~10권		395	34.3	64.4	
11~15권		144	39.6	59.6	
16~20권		104	30.1	68.9	
21권 이상		378	41.0	57.9	
9시 등교 여부	9시 등교 학교임		897	27.0	72.1
	9시 등교 학교가 아님		1,419	29.1	69.9

* 아침독서 미시행 학교 학생, ** 무응답 1.0%

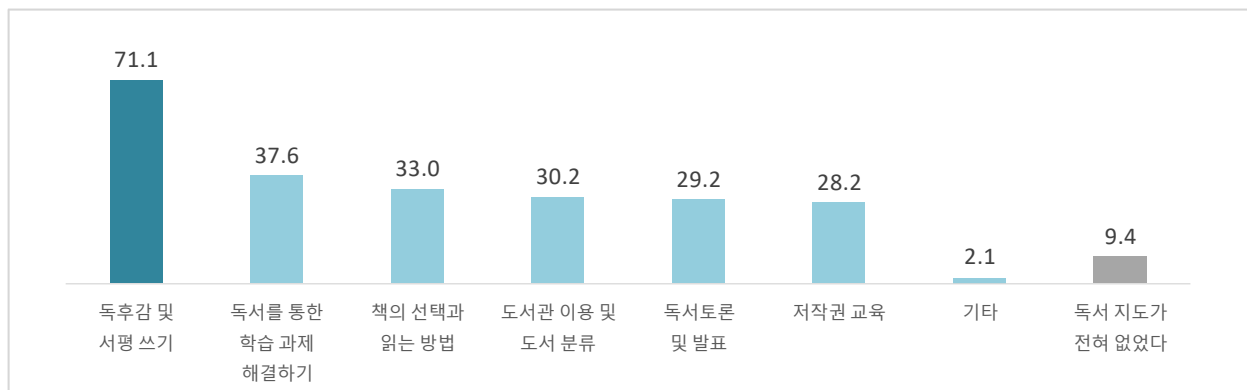
5) 학교에서의 독서지도 (학생)

학교의 독서지도는 '독후감 쓰기'(71.1%) 위주, '독서지도가 전혀 없음' 9.4%

- 초·중·고 학생들이 지난 1년간 학교에서 받은 독서지도(복수응답)의 내용은 '독후감 쓰기'(71.1%)가 압도적으로 많고, 이어서 '독서를 통한 학습과제 해결하기'(37.6%), '책의 선택과 읽는 방법'(33.0%), '도서관 이용 및 도서 분류'(30.2%), '독서토론회 및 발표'(29.2%) 등의 순으로 나타나, 학교의 독서지도 내용은 지난 조사 결과와 크게 다르지 않음. 코로나19로 인한 도서관 이용 제한 등의 영향으로 도서관 이용 교육의 비율이 지난 조사 대비 하락함.
- 한편, '독서지도가 전혀 없었다'는 응답은 초·중·고 학생 평균 9.4%임. 학교급 별로는 초등학생 8.3%, 중학생 7.2%, 고등학생 12.7%로 나타나, 학교급이 높아질수록 독서지도가 전혀 없는 학교의 비율이 증가하는 것으로 나타남.

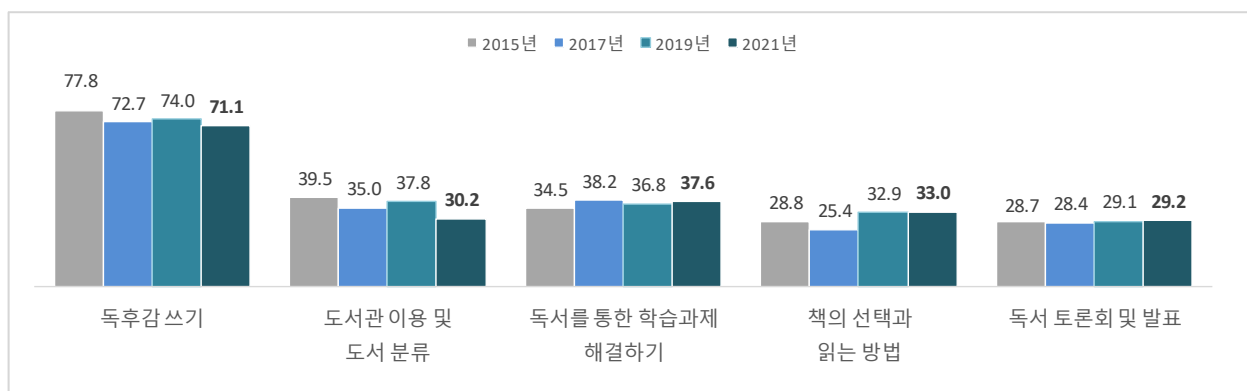
[그림 2-67] 학교에서의 독서지도 (학생)

(단위 : %, 복수응답)



[그림 2-68] 학교에서의 독서지도 변화 추이 (학생)

(단위 : %, 복수응답)



[표 2-81] 학교에서의 독서지도 (학생)

(단위 : %)

			사례 수 (명)	독후감 쓰기	도서관 이용 및 도서 분류	독서를 통한 학습 과제 해결 하기	책의 선택과 읽는 방법	독서 토론회 및 발표	표절 예방 지도	독서 지도가 전혀 없었다
전체			3,320	33.0	71.1	30.2	29.2	37.6	28.2	9.4
학교급	초등학교		1,117	43.6	67.3	40.3	34.4	43.3	34.8	8.3
	중학교		1,095	30.6	75.3	26.7	24.5	35.6	29.2	7.2
	고등학교		1,108	24.7	70.8	23.6	28.5	33.9	20.7	12.7
학교급 * 학년	초등학교	4학년	380	43.6	69.2	53.9	40.6	49.3	28.6	6.2
		5학년	360	44.2	63.4	29.3	18.4	35.1	32.9	12.2
		6학년	376	42.9	69.2	37.0	43.5	45.0	42.8	6.7
	중학교	1학년	394	35.5	77.4	25.0	30.8	36.1	29.2	5.9
		2학년	357	29.4	72.5	30.2	22.2	35.3	27.6	7.8
		3학년	344	26.2	75.8	25.1	19.7	35.2	30.8	8.0
	고등학교	1학년	392	24.1	72.4	28.4	26.1	34.0	18.1	10.6
		2학년	364	30.9	74.3	20.2	27.8	34.4	19.5	10.7
		3학년	352	19.1	65.4	21.7	31.9	33.4	24.9	17.2
연간 독서량 (종이책 기준)	없음		417	22.9	56.4	24.1	19.9	26.4	20.2	19.6
	1~5권		1,148	29.7	68.9	25.9	25.0	34.5	24.6	9.1
	6~10권		528	30.7	74.6	28.1	30.5	39.3	25.6	8.6
	11~15권		205	33.0	78.7	27.5	34.0	35.7	34.1	5.9
	16~20권		180	41.0	77.1	30.9	32.6	47.9	30.0	9.3
	21권 이상		842	42.2	76.0	41.1	36.8	44.6	37.1	6.2

* 기타 2.1%

6. 도서관 이용

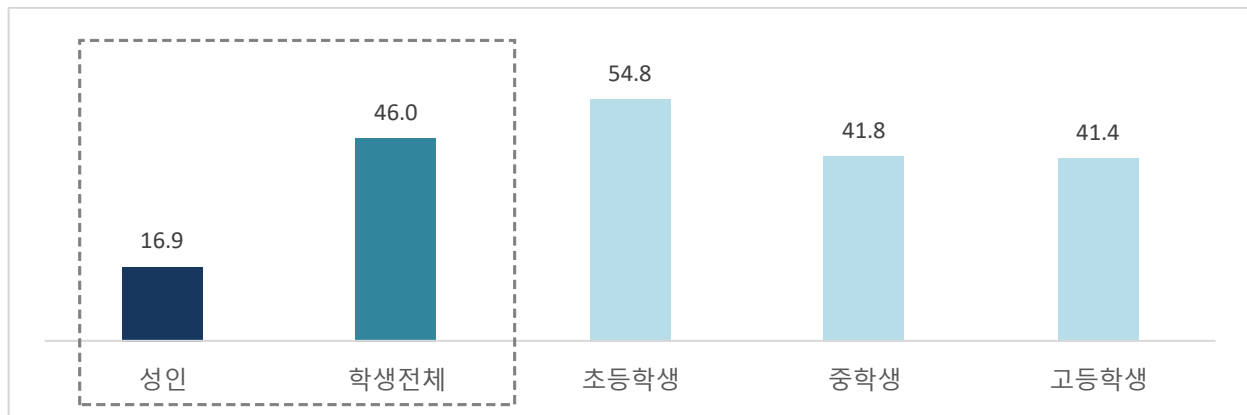
1) 도서관 이용률

도서관 이용률은 성인 16.9%, 초·중·고 학생 46.0%로 성인과 학생 모두 감소

- 지난 1년간(2020년 9월~2021년 8월) 도서관(학생의 경우 학교도서관을 제외한 ‘학교 밖 도서관’)을 한 번이라도 이용한 적이 있다는 응답은 성인 16.9%, 학생 46.0%(초 54.8%, 중 41.8%, 고 41.4%)로 나타남. 도서관 이용률은 지난 2019년(성인 23.9%, 학생 60.8%) 대비 성인은 7.0%p 감소하고, 학생은 14.8%p 감소함.
- 성인의 도서관 이용률은 연령이 높아질수록 이용률이 감소함(20대 41.2%, 60세 이상 5.9%). 성인과 학생 모두 연간 독서량이 많을수록 도서관 이용률도 높은 것으로 나타남.

[그림 2-69] 도서관 이용률 (성인·학생)

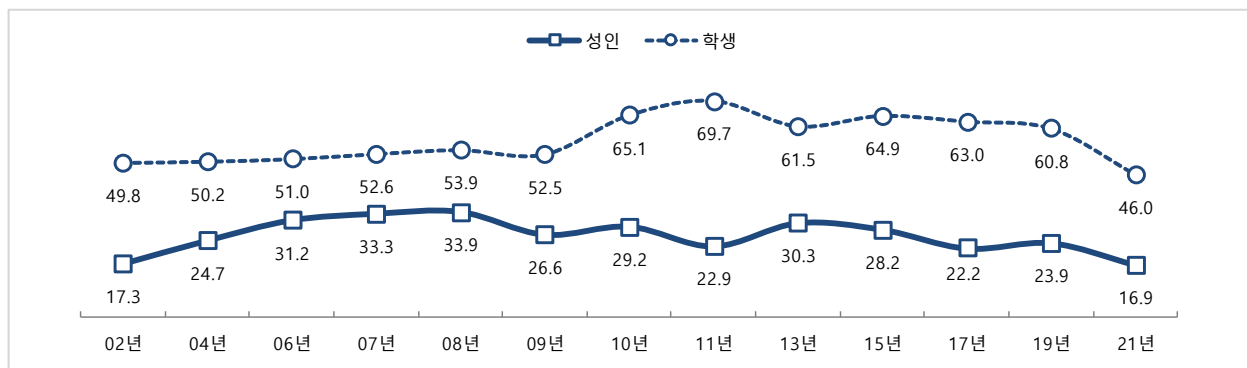
(단위 : %)



* 학생은 학교 밖 도서관 이용률

[그림 2-70] 도서관 이용률 변화 추이 (성인·학생)

(단위 : %)



* 21년 기준 학생의 도서관 이용률은 학교도서관을 제외한 ‘학교 밖 도서관 이용률’임.

***이용률 변화 추이는 19년 이전은 ‘공공도서관’ 이용률이며, 19년 조사부터 모든 관공의 도서관 이용률로 변경

[표 2-82] 도서관 이용률 (성인)

(단위 : %)

		사례 수 (명)	도서관 이용	비이용
전체		6,000	16.9	83.1
성별	남성	2,991	16.5	83.5
	여성	3,009	17.2	82.8
연령	19~29세	1,016	41.2	58.8
	30~39세	964	22.3	77.7
	40~49세	1,123	15.9	84.1
	50~59세	1,173	8.5	91.5
	60세 이상	1,724	5.9	94.1
	중졸 이하	900	1.2	98.8
학력	고졸/고퇴	2,136	7.8	92.2
	대재 이상	2,964	28.2	71.8
	없음	3,557	3.0	97.0
연간 독서량 (종이책 기준)	1~5권	1,628	30.0	70.0
	6~10권	524	49.9	50.1
	11~15권	147	54.9	45.1
	16~20권	68	50.3	49.7
	21권 이상	76	53.9	46.1

[표 2-83] 학교 밖 도서관 이용률 (학생)

(단위 : %)

			사례 수 (명)	학교 밖 도서관 이용	비이용
전체			3,320	46.0	54.0
학교급	초등학교		1,117	54.8	45.2
	중학교		1,095	41.8	58.2
	고등학교		1,108	41.4	58.6
학교급 * 학년	초등학교	4학년	380	60.2	39.8
		5학년	360	50.5	49.5
		6학년	376	53.6	46.4
	중학교	1학년	394	44.5	55.5
		2학년	357	42.3	57.7
		3학년	344	38.3	61.7
	고등학교	1학년	392	41.5	58.5
		2학년	364	37.3	62.7
		3학년	352	45.4	54.6
	없음		417	21.3	78.7
연간 독서량 (종이책 기준)	1~5권		1,148	38.4	61.6
	6~10권		528	49.8	50.2
	11~15권		205	51.6	48.4
	16~20권		180	56.3	43.7
	21권 이상		842	62.9	37.1

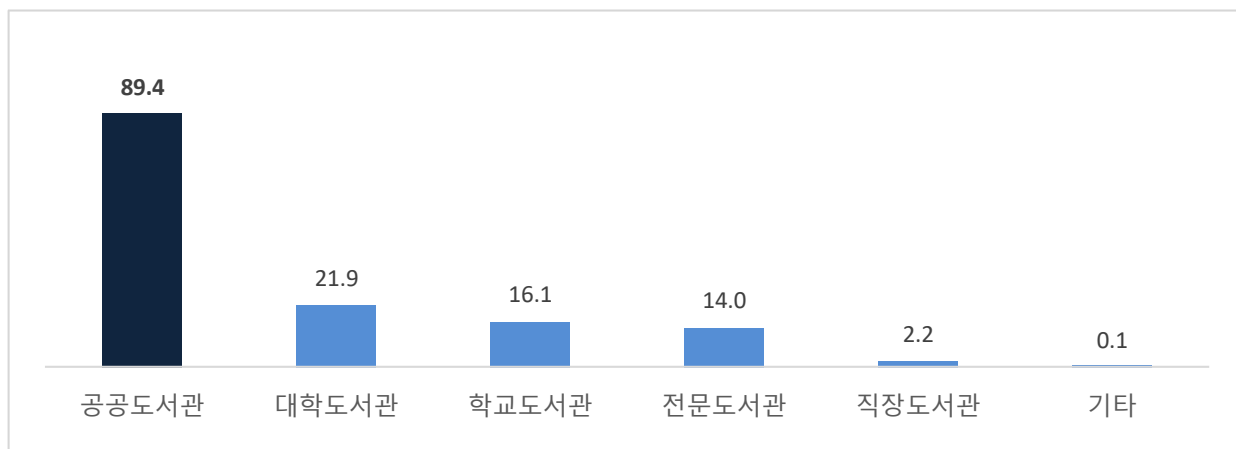
2) 주 이용 도서관

주 이용 도서관은 성인과 학생 모두 '공공도서관'이 가장 높음

- 지난 1년간(2020년 9월~2021년 8월) 도서관을 이용한 적이 있는 성인과 학생만을 대상으로 주로 이용하는 도서관(학생은 학교 밖 도서관 대상)의 유형을 알아본 결과, 성인·학생 모두 '공공도서관'이 압도적으로 높은 비중을 차지했으며(성인 89.4%, 학생 63.7%), 이어서 성인은 '대학도서관'(21.9%), '학교도서관'(16.1%) 등의 순이고, 학생은 '작은도서관'(25.7%), '어린이도서관'(7.6%) 등의 순임.

[그림 2-71] 주로 이용하는 도서관 (성인)

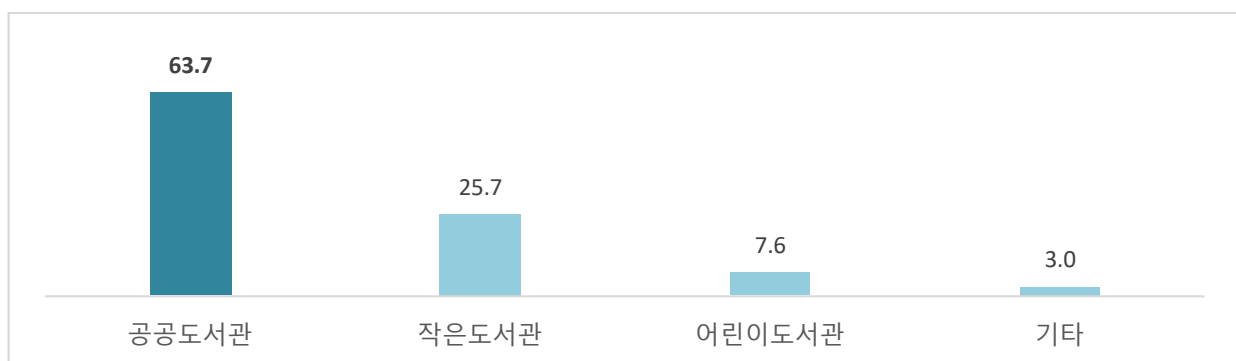
(단위 : %)



* 도서관 이용자 기준

[그림 2-72] 주로 이용하는 학교 밖 도서관 (학생)

(단위 : %)



* 도서관 이용자 기준, 학교도서관 이용률은 제외(별도 조사)

[표 2-84] 주로 이용하는 도서관 종류 (성인)

(단위 : %)

		사례 수 (명)	공공도서관	대학도서관	학교 도서관	전문도서관	직장도서관
전체		1,013	89.4	21.9	16.1	14.0	2.2
성별	남성	494	87.0	26.7	15.4	13.6	2.9
	여성	519	91.6	17.3	16.8	14.4	1.6
연령	19~29세	419	77.1	52.4	15.8	9.2	1.0
	30~39세	215	96.8	1.0	29.3	16.1	5.3
	40~49세	179	97.7	0.0	12.2	15.5	2.1
	50~59세	100	99.3	0.0	8.2	21.7	3.2
	60세 이상	101	100.0	0.0	4.4	18.9	0.0
	중졸 이하	11	100.0	0.0	0.0	21.5	0.0
학력	고졸/고퇴	166	99.3	0.2	7.4	14.4	1.8
	대재 이상	836	87.3	26.5	18.1	13.8	2.3
	없음	108	76.0	33.2	16.5	14.3	0.7
연간 독서량 (종이책 기준)	1~5권	487	91.8	23.3	21.2	11.6	2.7
	6~10권	262	91.9	18.4	10.4	14.9	1.9
	11~15권	81	81.3	23.0	8.6	21.4	1.0
	16~20권	34	98.2	6.9	7.2	23.4	7.0
	21권 이상	41	89.2	7.3	13.8	13.3	1.2

* 도서관 이용자, **기타 0.1%

[표 2-85] 주로 이용하는 학교 밖 도서관의 종류 (학생)

(단위 : %)

			사례 수 (명)	공공도서관	작은도서관	어린이도서관
전체			1,529	63.7	25.7	7.6
학교급	초등학교		612	57.3	22.7	14.9
	중학교		458	65.9	28.6	3.2
	고등학교		458	70.7	26.9	1.8
학교급 * 학년	초등학교	4학년	229	55.5	18.3	20.2
		5학년	182	57.7	23.3	14.6
		6학년	202	59.0	27.2	9.1
	중학교	1학년	175	60.6	32.9	2.9
		2학년	151	68.6	25.5	4.6
		3학년	132	70.1	26.2	1.7
	고등학교	1학년	163	72.0	26.2	1.8
		2학년	136	67.3	28.9	2.5
		3학년	160	72.3	25.8	1.1
	연간 독서량 (종이책 기준)	없음		89	65.6	24.2
1~5권		441	65.2	27.9	4.8	
6~10권		263	66.6	27.5	4.2	
11~15권		106	67.2	25.7	5.6	
16~20권		101	64.1	26.0	7.3	
21권 이상		529	60.2	23.2	12.2	

* 학교 밖 도서관 이용자 기준, ** 기타 3.0%

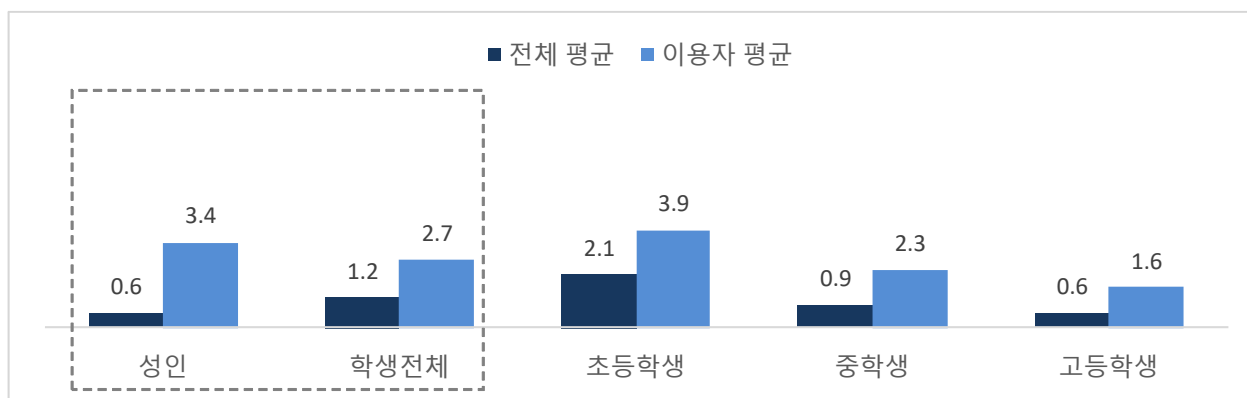
3) 도서관 월평균 이용 횟수

**도서관 이용자의 월평균 이용 횟수는 성인 3.4회, 학생 2.7회
(2년 전 대비 성인은 0.7회 증가, 초·중·고 학생은 0.6회 감소)**

- 지난 1년간(2020년 9월~2021년 8월) 도서관을 전혀 이용하지 않은 응답자까지 포함한 성인 및 초·중·고 학생(학교 밖 도서관 이용 학생)의 월평균 도서관 이용 횟수는 성인 0.6회, 초·중·고 학생 1.2회로 2019년 대비 성인은 동일한 수준을 유지한 반면, 학생의 도서관 이용 횟수는 2.0회에서 0.8회가 감소한 것으로 나타남.
- 도서관 이용자만을 기준으로 산출한 이용 횟수는 성인 월평균 3.4회로 2019년(2.7회)에 비해 도서관 이용자의 월평균 이용 횟수는 증가한 것으로 나타남.
- 반면, 초·중·고 학생의 경우 전체 응답자 평균(1.2회) 및 도서관 이용자 기준 도서관 이용 횟수(2.7회)가 2019년(전체 평균 2.0회, 이용자 평균 3.3회) 대비 모두 감소한 것으로 나타남.

[그림 2-73] 도서관 월평균 이용 횟수 (성인·학생)

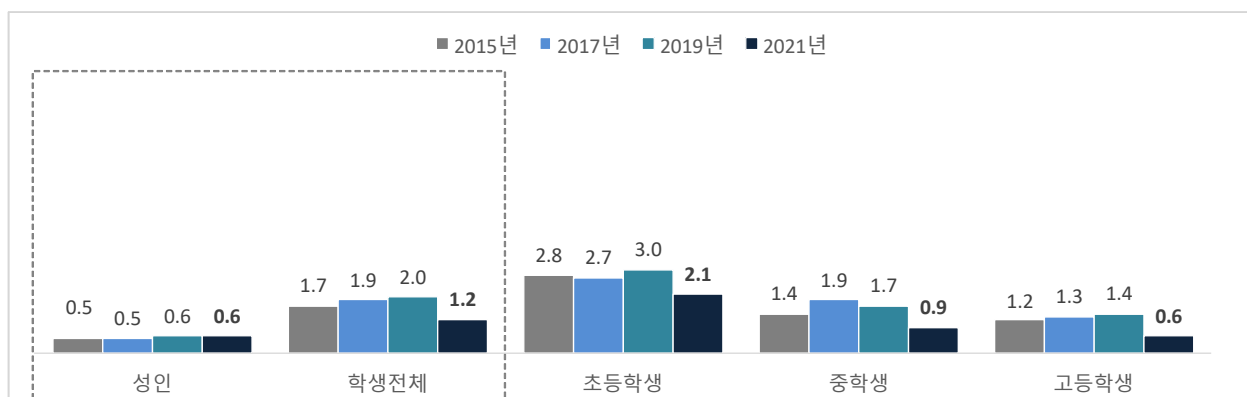
(단위 : 회)



* 전체 응답자 및 도서관 이용자 기준, **학생 무응답 2.0%

[그림 2-74] 도서관 월평균 이용 횟수 변화 추이 (성인·학생)

(단위 : 회)



* 전체 응답자 기준, **학생 무응답 2.0%

[표 2-86] 도서관 월평균 이용 횟수 (성인)

(단위 : %, 회)

		사례 수 (명)	없음	1회 미만	1~5회	6~ 10회	11~ 20회	21회 이상	전체 평균 (회)	이용자 평균 (회)
전체		6,000	83.1	5.3	8.5	1.9	1.0	0.1	0.6	3.4
성별	남성	2,991	83.5	5.5	7.3	2.3	1.3	0.1	0.6	3.7
	여성	3,009	82.8	5.1	9.7	1.6	0.8	0.1	0.5	3.0
연령	19~29세	1,016	58.8	10.0	17.5	7.4	5.9	0.4	2.1	5.1
	30~39세	964	77.7	7.3	12.1	2.5	0.2	0.1	0.6	2.6
	40~49세	1,123	84.1	6.6	8.5	0.8	0.0	0.0	0.3	1.8
	50~59세	1,173	91.5	3.3	5.2	0.1	0.0	0.0	0.1	1.6
	60세 이상	1,724	94.1	2.0	3.4	0.4	0.0	0.0	0.1	2.1
학력	중졸 이하	900	98.8	0.9	0.3	0.0	0.0	0.0	0.0	1.0
	고졸/고퇴	2,136	92.2	2.6	4.8	0.3	0.0	0.0	0.2	2.0
	대재 이상	2,964	71.8	8.6	13.7	3.7	2.0	0.2	1.0	3.7
연간 독서량 (종이책 기준)	없음	3,557	97.0	1.3	1.2	0.2	0.2	0.1	0.1	3.7
	1~5권	1,628	70.0	10.5	12.8	4.4	2.2	0.0	1.0	3.4
	6~10권	524	50.1	13.8	29.0	4.1	2.6	0.3	1.6	3.3
	11~15권	147	45.1	9.4	38.1	6.4	0.8	0.2	1.7	3.1
	16~20권	68	49.7	11.7	35.9	2.6	0.0	0.0	1.1	2.3
	21권 이상	76	46.1	9.0	33.9	7.9	3.0	0.0	2.3	4.3

[표 2-87] 학교 밖 도서관 월평균 이용 횟수 (학생)

(단위 : %, 회)

		사례 수 (명)	없음	1회 미만	1~5회	6~ 10회	11~ 20회	21회 이상	전체 평균 (회)	이용자 평균 (회)
전체		3,320	54.0	12.5	26.5	3.2	1.7	0.1	1.2	2.7
학교급	초등학교	1,117	45.2	9.2	32.8	5.7	3.6	0.4	2.1	3.9
	중학교	1,095	58.2	12.1	24.9	2.4	1.1	0.0	0.9	2.3
	고등학교	1,108	58.6	16.4	21.7	1.4	0.3	0.0	0.6	1.6
학교급 * 학년	초등학교	4학년	380	39.8	8.1	34.4	8.4	3.9	0.6	2.5
		5학년	360	49.5	6.7	30.5	5.4	3.7	0.6	2.2
		6학년	376	46.4	12.6	33.3	3.3	3.4	0.0	1.6
	중학교	1학년	394	55.5	11.1	28.0	2.5	1.5	0.0	1.0
		2학년	357	57.7	12.9	26.0	1.6	0.9	0.0	0.9
		3학년	344	61.7	12.3	20.2	3.3	1.0	0.0	0.9
	고등학교	1학년	392	58.5	16.4	21.3	2.4	0.2	0.0	0.7
		2학년	364	62.7	14.7	21.2	0.6	0.3	0.0	0.5
		3학년	352	54.6	18.3	22.5	1.0	0.5	0.0	0.7
연간 독서량 (종이책 기준)	없음	417	78.7	7.8	8.6	1.4	0.2	0.0	0.4	2.1
	1~5권	1,148	61.6	14.0	20.2	1.9	0.9	0.0	0.7	1.9
	6~10권	528	50.2	15.7	29.3	2.1	1.0	0.0	1.0	2.0
	11~15권	205	48.4	13.7	30.8	2.6	2.5	0.0	1.3	2.6
	16~20권	180	43.7	14.8	37.0	2.7	1.2	0.0	1.4	2.5
	21권 이상	842	37.1	10.2	38.7	6.8	3.8	0.5	2.4	3.9

* 무응답 2.0%

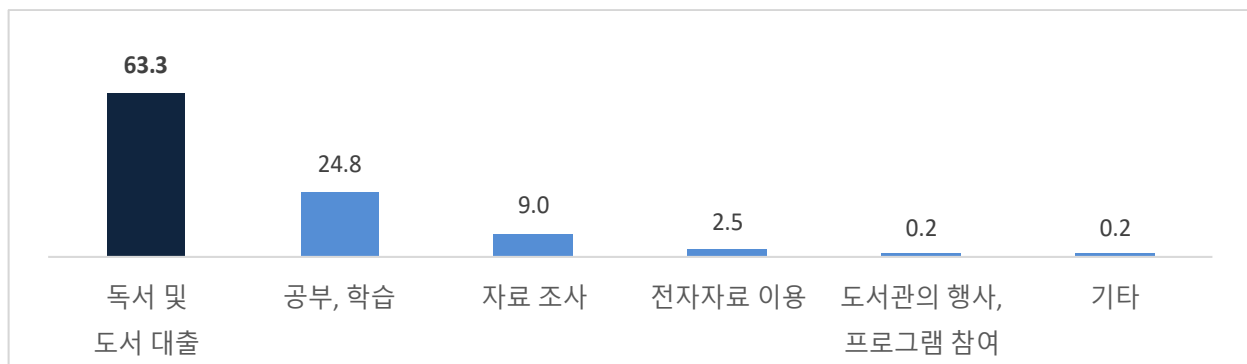
4) 도서관 이용 목적

도서관 이용 목적은 성인과 학생 모두 '독서 및 도서 대출', '공부', '자료 조사'

- 성인들의 도서관 이용 목적은 '독서 및 도서 대출'(63.3%)이 가장 많으며, 이어서 '공부, 학습'(24.8%), '자료 조사'(9.0%), '전자자료 이용'(2.5%) 등의 순임.
- 학생들의 학교 밖 도서관 이용 목적 역시 주로 '책을 읽거나 빌리기 위해'(67.9%) 이용하고 있으며, 이어서 '시험공부를 하기 위해'(14.5%), '학교 숙제에 필요한 자료를 찾기 위해'(7.5%) 도서관을 이용하는 것으로 나타남.

[그림 2-75] 도서관 이용 목적 (성인)

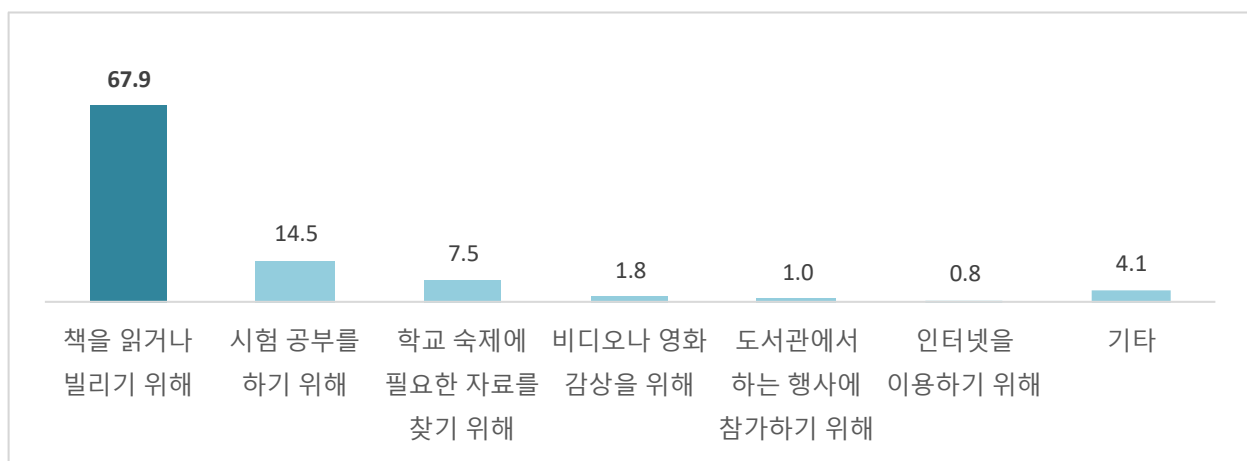
(단위 : %)



* 도서관 이용자 기준

[그림 2-76] 학교 밖 도서관 이용 목적 (학생)

(단위 : %)



* 도서관 이용자 기준 **무응답 2.4%

[표 2-88] 도서관 이용 목적 (성인)

(단위 : %)

		사례 수 (명)	독서 및 도서 대출	공부, 학습	자료 조사	전자자료 이용	도서관의 행사, 프로그램 참여
전체		1,013	63.3	24.8	9.0	2.5	0.2
성별	남성	494	57.4	27.7	11.5	3.0	0.0
	여성	519	69.0	22.1	6.6	2.1	0.3
연령	19~29세	419	33.6	52.6	11.8	2.0	0.0
	30~39세	215	79.2	9.7	8.6	2.1	0.3
	40~49세	179	86.5	2.7	5.9	3.9	0.0
	50~59세	100	83.9	2.1	10.5	3.5	0.0
	60세 이상	101	91.6	3.6	1.9	1.9	0.7
	중졸 이하	11	92.3	0.0	5.5	0.0	2.2
학력	고졸/고퇴	166	83.2	7.4	5.8	3.2	0.3
	대재 이상	836	59.0	28.6	9.6	2.4	0.1
	없음	108	16.9	55.0	14.5	11.3	0.7
연간 독서량 (종이책 기준)	1~5권	487	61.3	26.2	10.8	1.5	0.2
	6~10권	262	76.6	16.9	4.9	1.5	0.0
	11~15권	81	75.9	19.2	4.9	0.0	0.0
	16~20권	34	87.0	4.8	5.2	3.0	0.0
	21권 이상	41	80.9	7.3	9.4	2.4	0.0

* 도서관 이용자 기준 ** 기타 0.2%

[표 2-89] 학교 밖 도서관 이용 목적 (학생)

(단위 : %)

		사례 수 (명)	책을 읽거나 빌리기 위해	시험 공부를 하기 위해	학교 숙제에 필요한 자료를 찾기 위해	비디오나 영화 감상을 위해	도서관에서 하는 행사에 참가하기 위해	인터넷을 이용하기 위해
전체		1,529	67.9	14.5	7.5	1.8	1.0	0.8
학교급	초등학교	612	76.6	2.9	5.5	2.4	1.6	0.9
	중학교	458	67.3	15.7	9.6	1.0	0.4	1.0
	고등학교	458	57.0	28.6	8.1	1.8	0.9	0.6
학교급 * 학년	초등학교	4학년	229	76.0	3.2	4.6	2.3	0.9
		5학년	182	78.8	1.7	3.4	1.2	0.6
		6학년	202	75.2	3.7	8.3	3.5	1.1
	중학교	1학년	175	73.6	5.9	12.3	0.6	0.6
		2학년	151	70.0	18.8	4.9	1.2	0.6
		3학년	132	55.7	25.2	11.3	1.5	0.0
	고등학교	1학년	163	52.7	31.5	10.4	1.5	0.5
		2학년	136	54.1	32.3	7.3	3.6	1.6
		3학년	160	63.8	22.5	6.3	0.6	0.6
연간 독서량 (종이책 기준)	없음	89	42.6	22.5	12.1	3.7	1.1	3.2
	1~5권	441	55.6	23.7	11.0	2.0	1.0	1.5
	6~10권	263	62.8	19.3	9.3	1.6	1.6	0.7
	11~15권	106	69.5	20.1	4.2	0.7	1.8	0.0
	16~20권	101	74.5	8.8	6.6	3.0	1.0	0.0
	21권 이상	529	83.4	3.0	3.7	1.4	0.6	0.2

* 학교 밖 도서관 이용 학생 기준 ** 기타 4.1% *** 무응답 2.4%

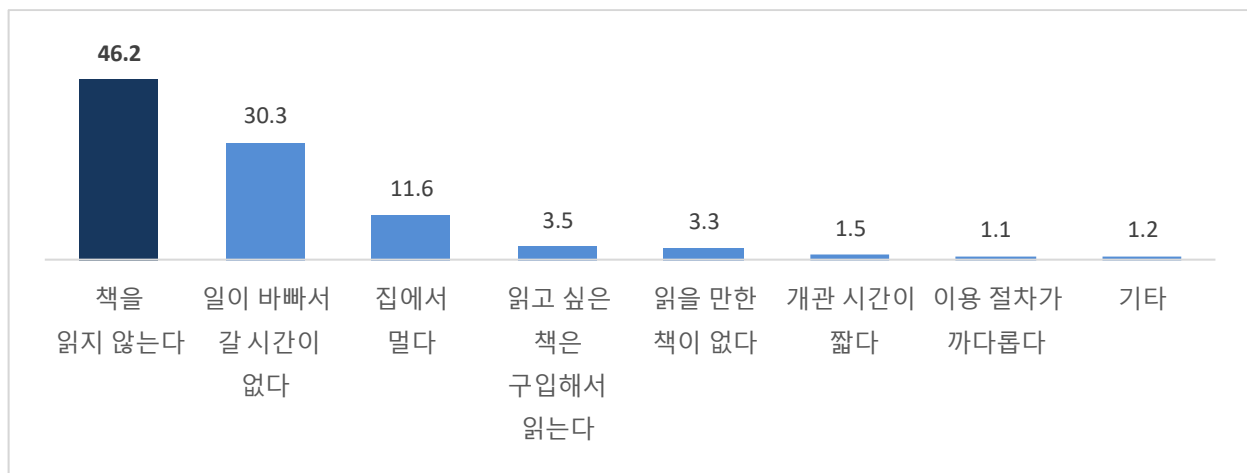
5) 도서관을 이용하지 않는 이유

성인 : “책을 읽지 않는다, 일이 바빠서 이용할 시간이 없다, 집에서 멀다”
학생 : “책을 잘 읽지 않는다, 집에서 멀다, 공부로 바빠서 이용할 시간이 없다”

- 지난 1년간(2020년 9월~2021년 8월) 도서관을 전혀 이용하지 않은 성인(성인 응답자 중 83.1%인 4,987명)의 경우 주된 이유는 ‘책을 읽지 않는다’(46.2%)와 ‘일이 바빠서 도서관에 갈 시간이 없기 때문’(30.3%)인 것으로 나타남.
- 초·중·고 학생들은 ‘책을 읽지 않는다’(27.5%), ‘집에서 멀다’(21.8%), ‘학원, 과외 등으로 바빠서 이용할 시간이 없다’(19.9%), ‘읽고 싶은 책은 사서 읽는다’(10.1%) 등으로 나타남.

[그림 2-77] 도서관을 이용하지 않는 이유 (성인)

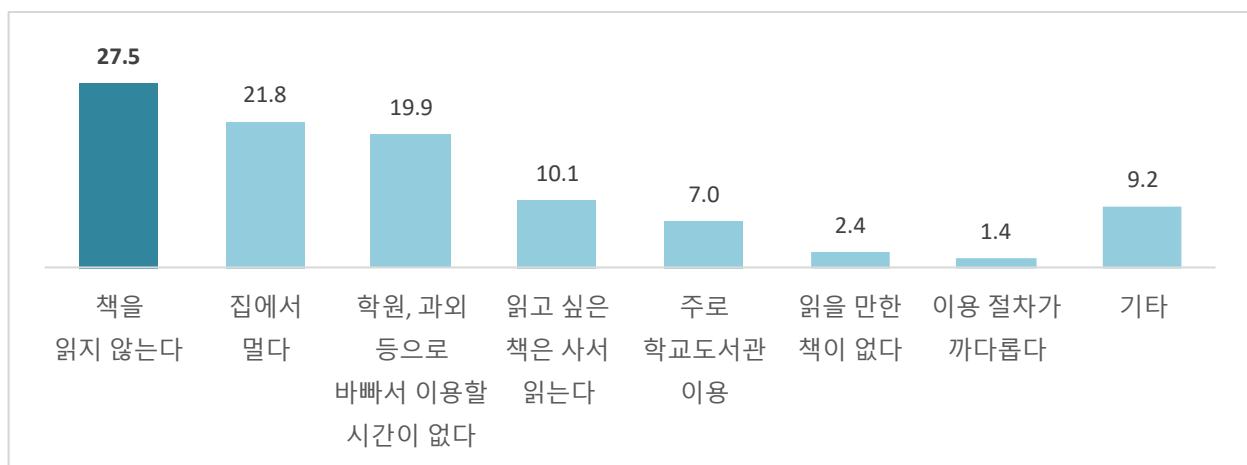
(단위 : %)



* 도서관 비이용자 기준, ** 응답률 1% 이상만 제시

[그림 2-78] 학교 밖 도서관을 이용하지 않는 이유 (학생)

(단위 : %)



* 도서관 비이용자 기준, ** 응답률 1% 이상만 제시

[표 2-90] 도서관을 이용하지 않는 이유 (성인)

(단위 : %)

		사례 수 (명)	책을 읽지 않는다	일이 바빠서 같은 시간이 없다	집에서 멀다	읽고 싶은 책은 구입 해서 읽는다	읽을 만한 책이 없다
전체		4,987	46.2	30.3	11.6	3.5	3.3
성별	남성	2,497	45.8	33.4	9.7	3.3	3.3
	여성	2,490	46.6	27.2	13.5	3.6	3.2
연령	19~29세	597	24.1	39.7	16.4	7.7	3.8
	30~39세	749	25.7	44.5	14.1	5.8	3.2
	40~49세	945	39.2	39.4	10.0	2.1	3.7
	50~59세	1,073	50.2	34.0	6.7	3.3	3.2
	60세 이상	1,623	65.3	12.7	12.8	1.8	2.9
학력	중졸 이하	889	73.0	6.7	12.1	0.5	3.7
	고졸/고퇴	1,969	55.1	26.8	9.8	2.4	2.8
	대재 이상	2,129	26.8	43.5	13.0	5.7	3.5
	없음	3,449	65.2	21.5	6.9	1.0	2.7
연간 독서량 (종이책 기준)	1~5권	1,140	4.6	52.2	22.7	6.9	4.0
	6~10권	263	1.2	48.9	22.2	11.6	3.7
	11~15권	66	2.0	36.4	17.5	23.7	10.6
	16~20권	34	0.0	28.5	17.9	20.9	19.9
	21권 이상	35	0.0	42.8	13.3	19.2	4.3

* 도서관 이용자 기준, ** 기타 1.2%, *** 응답률 2% 이하 생략

[표 2-91] 학교 밖 도서관을 이용하지 않는 이유 (학생)

(단위 : %)

		사례 수 (명)	책을 읽지 않는다	집에서 멀다	학원, 과외 등으로 바빠서 이용할 시간이 없다	읽고 싶은 책은 사서 읽는다	주로 학교 도서관을 이용한다	읽을 만한 책이 없다
전체		1,791	27.5	21.8	19.9	10.1	7.0	2.4
학교급	초등학교	504	22.4	20.8	17.9	9.2	10.7	3.5
	중학교	637	29.3	22.1	21.2	10.2	5.3	1.8
	고등학교	650	29.6	22.2	20.3	10.6	5.8	2.1
	없음	328	48.0	15.3	14.4	5.0	2.1	3.1
연간 독서량 (종이책 기준)	1~5권	707	32.2	21.4	19.8	9.4	6.0	2.7
	6~10권	265	17.8	29.8	22.4	13.6	7.1	0.7
	11~15권	99	17.4	20.4	25.5	14.8	10.0	0.0
	16~20권	79	17.8	22.0	25.2	7.6	7.1	1.9
	21권 이상	312	9.0	23.0	20.9	13.1	13.3	3.3

* 학교 밖 도서관 이용자 기준, ** 기타 9.2%, *** 응답률 2% 이하 생략

7. 학교도서관 이용 (학생)

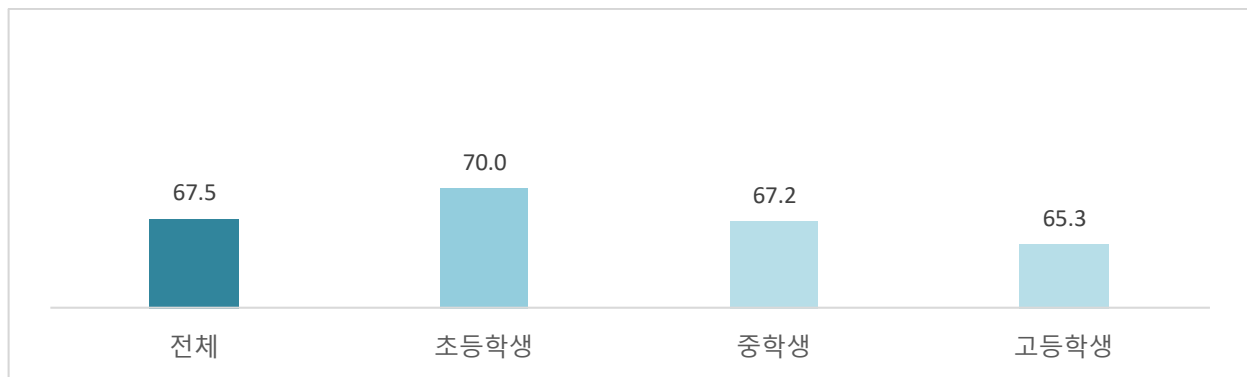
1) 학교도서관 이용률

학교도서관 이용률은 67.5%로 2019년(82.8%) 대비 큰 폭으로 감소

- 지난 1년간(2020년 9월~2021년 8월) 학교도서관을 ‘이용한 적이 있다’는 초·중·고 학생은 전체 응답자의 67.5%(초 70.0%, 중 67.2%, 고 65.3%)로 나타남. 지난 10년간 꾸준히 80%대를 유지하던 학교도서관 이용률은 직전 조사(2019년 82.8%) 대비 15.3%p가 하락함.
- 학교도서관 이용률의 급격한 감소는 코로나19로 인한 등교일 감소와 교내 활동 제한 등에 따른 현상으로 판단됨.

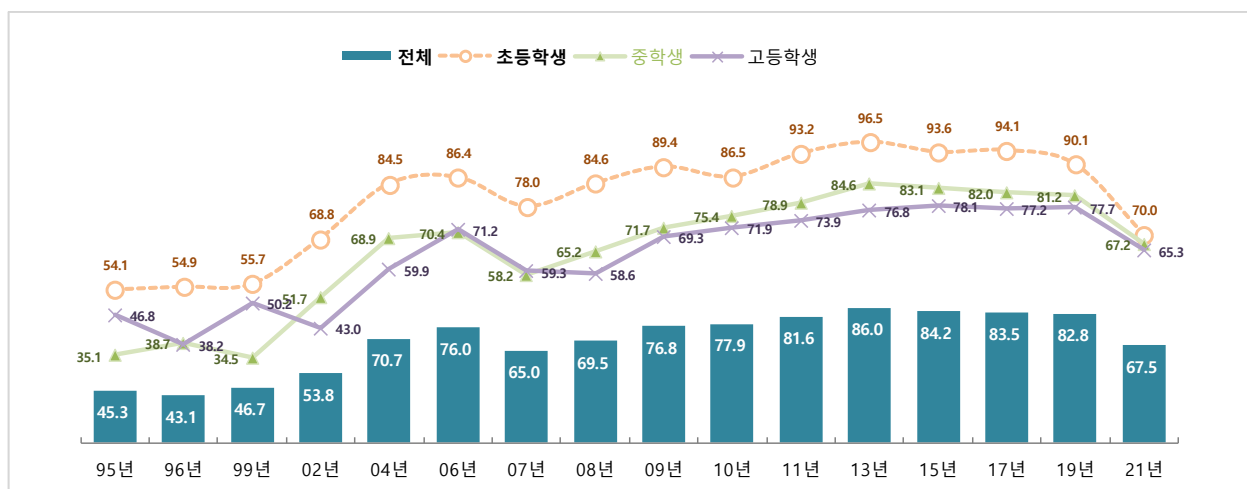
[그림 2-79] 학교도서관 이용률 (학생)

(단위 : %)



[그림 2-80] 학교도서관 이용률 변화 추이 (학생)

(단위 : %)



[표 2-92] 학교도서관 이용률 (학생)

(단위 : %)

			사례 수 (명)	이용	비이용
전체			3,320	67.5	32.5
학교급	초등학교		1,117	70.0	30.0
	중학교		1,095	67.2	32.8
	고등학교		1,108	65.3	34.7
학교급 * 학년	초등학교	4학년	380	75.1	24.9
		5학년	360	66.2	33.8
		6학년	376	68.6	31.4
	중학교	1학년	394	64.8	35.2
		2학년	357	65.3	34.7
		3학년	344	71.9	28.1
	고등학교	1학년	392	65.7	34.3
		2학년	364	60.9	39.1
		3학년	352	69.3	30.7
연간 독서량 (종이책 기준)	없음		417	49.2	50.8
	1~5권		1,148	66.2	33.8
	6~10권		528	70.1	29.9
	11~15권		205	75.8	24.2
	16~20권		180	73.9	26.1
	21권 이상		842	73.4	26.6

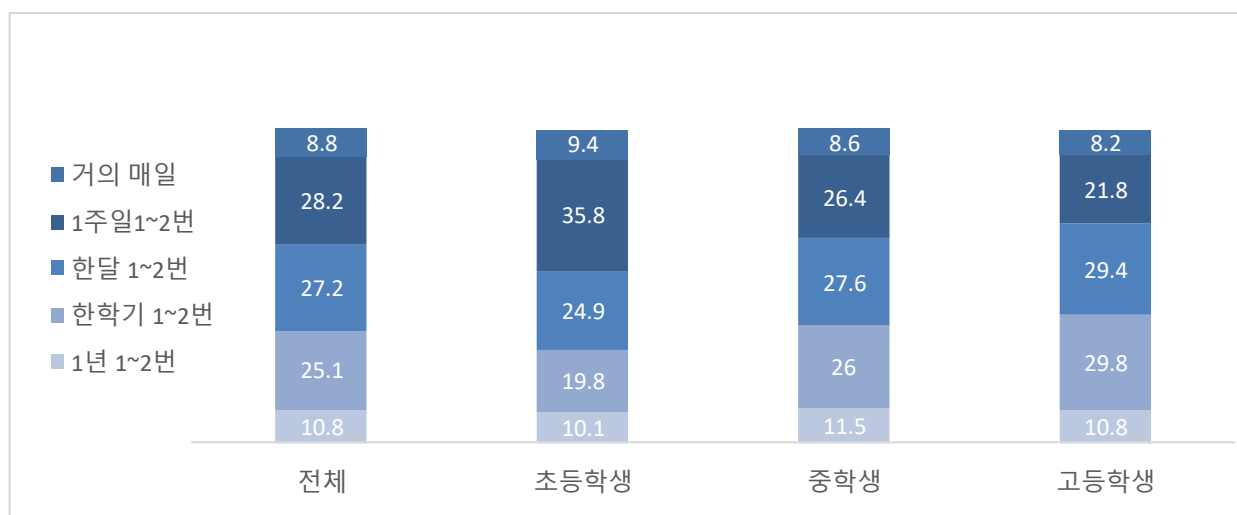
2) 학교도서관 이용 빈도

**초·중·고 학생의 37.0%는 '주 1회 이상' 학교도서관을 습관적으로 이용
학교급이 올라갈수록 습관적 이용자 비율은 감소**

- 학교도서관 이용 학생의 8.8%(초 9.4%, 중 8.6%, 고 8.2%)는 '거의 매일' 학교도서관을 이용하고 있으며, '주 1회 이상'(거의 매일 + 주 1~2회) 이용하는 습관적 이용자의 비율은 37.0%(초 45.2%, 중 35.0%, 고 30.0%)로 학교급이 올라갈수록 학교도서관 이용 빈도는 낮아짐.
- 학교도서관 이용 빈도와 학생의 독서량은 비례 관계를 보여, 연간 독서량이 많은 학생일수록 학교도서관을 '주 1회 이상'(거의 매일 + 주 1~2회) 이용하는 비율도 높게 나타남.

[그림 2-81] 학교도서관 이용 빈도 (학생)

(단위 : %)



* 학교도서관 이용자 기준

[표 2-93] 학교도서관 이용 빈도 (학생)

(단위 : %)

		사례 수 (명)	거의 매일	1주일 1~2번	한 달에 1~2번	한 학기에 1~2번	1년에 1~2번	
전체		2,241	8.8	28.2	27.2	25.1	10.8	
학교급	초등학교	782	9.4	35.8	24.9	19.8	10.1	
	중학교	736	8.6	26.4	27.6	26.0	11.5	
	고등학교	723	8.2	21.8	29.4	29.8	10.8	
학교급 * 학년	초등학교	4학년	285	10.7	39.1	28.2	12.5	9.5
		5학년	239	12.0	37.3	23.8	20.9	5.9
		6학년	258	5.6	30.8	22.2	26.8	14.6
	중학교	1학년	255	9.7	28.3	31.0	21.7	9.3
		2학년	233	9.0	30.9	22.1	25.3	12.7
		3학년	248	7.1	20.0	29.1	31.1	12.7
	고등학교	1학년	258	9.6	26.0	27.7	29.2	7.4
		2학년	222	6.5	19.9	27.6	31.6	14.5
		3학년	244	8.3	19.1	32.8	28.9	10.9
	연간 독서량 (종이책 기준)	없음	205	5.2	20.8	20.0	28.6	25.4
1~5권		760	5.4	23.6	26.1	31.6	13.2	
6~10권		370	8.3	22.0	33.9	28.6	7.2	
11~15권		156	9.3	32.1	32.1	18.6	7.9	
16~20권		133	14.0	34.4	27.1	19.3	5.3	
21권 이상		618	13.0	37.7	25.7	16.6	6.9	

* 학교도서관 이용자 기준

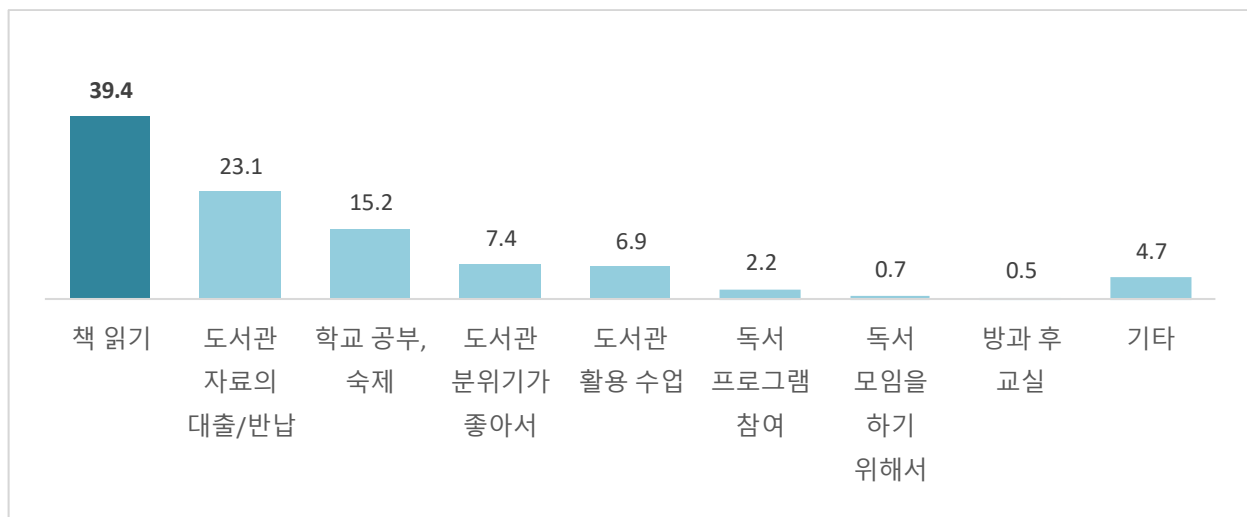
3) 학교도서관 이용 목적

주로 '책 읽기'와 '도서관 자료 대출' 목적으로 학교도서관 이용

- 학생들의 학교도서관 이용 목적은 '책 읽기'(39.4%) 및 '도서관 자료의 대출/반납'(23.1%)이 가장 많고, 이어서 '학교 공부, 숙제'(15.2%), '도서관 분위기가 좋아서'(7.4%), '도서관 활용 수업'(6.9%) 등의 순으로 나타남.
- 대체로 학교급이 높을수록 '책 대출' 목적이 높게 나타나는 반면, '책 읽기'는 학교급이 낮을수록 높게 나타나 대조를 보임.
- '책 읽기' 목적의 도서관 이용은 대체로 연간 독서량이 많은 학생일수록 높게 나타남.
- '도서관 활용 수업' 목적은 학교급이 높을수록 높게 나타남(초 4.8%, 중 6.8%, 고 9.2%).

[그림 2-82] 학교도서관 이용 목적 (학생)

(단위 : %)



* 학교도서관 이용자 기준

[표 2-94] 학교도서관 이용 목적 (학생)

(단위 : %)

		사례 수 (명)	책 읽기	도서관 자료의 대출/ 반납	학교 공부, 숙제	도서관 분위기가 좋아서	도서관 활용 수업	독서 프로그램 참여	독서 모임을 하기 위해서	방과 후 교실
전체		2,241	39.4	23.1	15.2	7.4	6.9	2.2	0.7	0.5
학교급	초등학교	782	51.8	18.6	11.4	5.1	4.8	1.5	0.4	0.5
	중학교	736	41.9	19.6	13.8	9.9	6.8	1.5	1.2	0.4
	고등학교	723	23.5	31.5	20.8	7.2	9.2	3.6	0.6	0.5
학교급 * 학년	초등학교	4학년	285	58.7	18.7	10.1	3.8	1.9	0.0	1.1
		5학년	239	52.9	14.9	10.1	7.8	6.6	0.9	0.4
		6학년	258	43.1	22.0	13.9	4.1	6.6	1.5	0.0
	중학교	1학년	255	48.3	21.8	11.2	6.5	4.9	1.7	0.0
		2학년	233	41.7	16.3	10.7	13.7	6.4	0.8	0.8
		3학년	248	35.4	20.5	19.3	9.9	9.2	1.9	0.4
	고등학교	1학년	258	27.1	24.1	20.9	8.4	10.6	3.3	0.6
		2학년	222	23.9	36.2	17.8	6.2	9.4	3.7	0.7
		3학년	244	19.4	35.0	23.3	6.8	7.6	3.7	0.4
	없음	205	27.1	12.4	23.5	11.7	12.0	2.5	0.7	1.3
연간 독서량 (종이책 기준)	1~5권	760	30.2	24.4	19.8	8.6	9.8	2.0	0.9	0.6
	6~10권	370	39.3	28.7	13.5	6.9	5.1	2.2	0.3	0.6
	11~15권	156	40.3	24.0	11.5	12.0	3.9	3.0	0.0	0.0
	16~20권	133	41.7	25.9	11.8	6.8	0.8	2.2	1.5	0.8
	21권 이상	618	54.2	20.9	9.4	3.7	4.7	2.1	0.7	0.0

* 학교도서관 이용자 **기타 4.7%

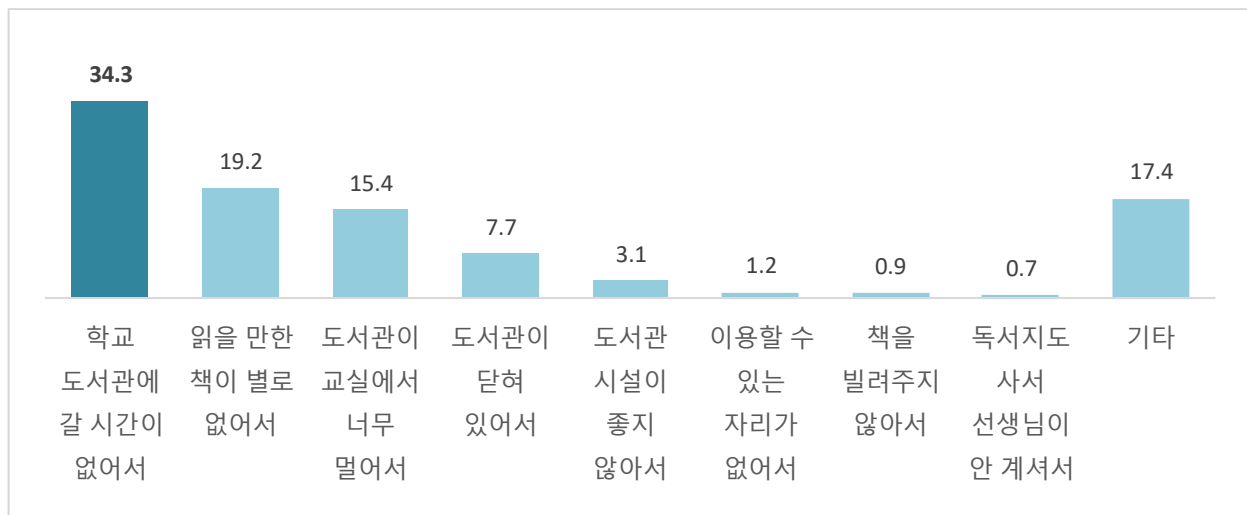
4) 학교도서관을 이용하지 않는 이유

“학교도서관에 갈 시간이 없어서, 읽을 만한 책이 없어서, 교실에서 너무 멀어서”

- 지난 1년간(2020년 9월~2021년 8월) 학교도서관을 전혀 이용하지 않은 학생들(전체 응답자 3,320명 중 1,079명)을 대상으로 그 이유를 알아본 결과, ‘학교도서관에 갈 시간이 없어서’(34.3%), ‘읽을 만한 책이 별로 없어서’(19.2%), ‘도서관이 교실에서 너무 멀어서’(15.4%) 등으로 응답함.
- ‘학교도서관에 갈 시간이 없어서’ 이용하지 않는다는 응답은 학교급별 차이가 없이 공통적으로 높게 나타났으며, ‘읽을 만한 책이 별로 없어서’라는 응답은 중학생(24.4%)에서 높게 나타남. ‘도서관이 교실에서 너무 멀어서’라는 이유는 학교급이 높을수록 높게 나타남(초 7.3%, 중 14.1%, 고 23.7%).

[그림 2-83] 학교도서관을 이용하지 않는 이유 (학생)

(단위 : %)



* 학교도서관 비이용자 기준

[표 2-95] 학교도서관을 이용하지 않는 이유 (학생)

(단위 : %)

		사례 수 (명)	학교 도서관에 갈 시간이 없어서	읽을 만한 책이 별로 없어서	도서관이 교실에서 너무 멀어서	도서관이 닫혀 있어서	도서관 시설이 좋지 않아서	이용할 수 있는 자리가 없어서	책을 빌려주지 않아서	독서 지도를 해주는 사서 선생님이 안 계셔서
전체		1,079	34.3	19.2	15.4	7.7	3.1	1.2	0.9	0.7
학교급	초등학교	335	33.2	16.6	7.3	14.4	1.7	1.2	1.9	1.1
	중학교	359	35.0	24.4	14.1	3.6	2.5	0.9	0.2	0.5
	고등학교	385	34.6	16.6	23.7	5.6	5.0	1.5	0.8	0.6
학교급 * 학년	초등학교	4학년	95	29.6	12.1	2.1	28.1	0.3	1.9	6.3
		5학년	122	34.9	17.2	10.9	5.0	2.8	0.6	0.3
		6학년	118	34.4	19.6	7.9	13.0	1.6	1.2	0.0
	중학교	1학년	139	32.1	27.7	12.4	3.2	1.7	0.9	0.0
		2학년	124	41.8	16.5	16.4	4.9	2.6	0.0	0.2
		3학년	97	30.7	29.6	13.5	2.5	3.5	2.0	0.3
	고등학교	1학년	134	36.2	15.3	26.0	3.4	2.5	1.5	0.0
		2학년	143	29.1	18.3	21.7	8.3	8.9	1.6	1.0
		3학년	108	39.6	16.1	23.5	4.7	2.8	1.4	1.5
연간 독서량 (종이책 기준)	없음	212	30.9	24.1	15.6	3.8	2.9	1.2	0.5	0.7
	1~5권	389	34.9	19.2	18.9	5.5	3.3	1.7	0.4	0.9
	6~10권	158	34.4	19.2	14.7	9.4	4.7	0.2	0.5	0.7
	11~15권	50	31.2	17.8	22.8	8.5	4.8	0.0	1.3	0.0
	16~20권	47	38.5	12.8	11.5	9.3	4.5	5.4	0.7	1.6
	21권 이상	224	36.2	16.2	8.9	13.2	1.3	0.5	2.4	0.5

* 학교도서관 비이용자 기준, **기타 17.4%

V. 독서 활동, 독서 동아리 활동, <한 학기 한 권 읽기> 참여

1. 독서 활동

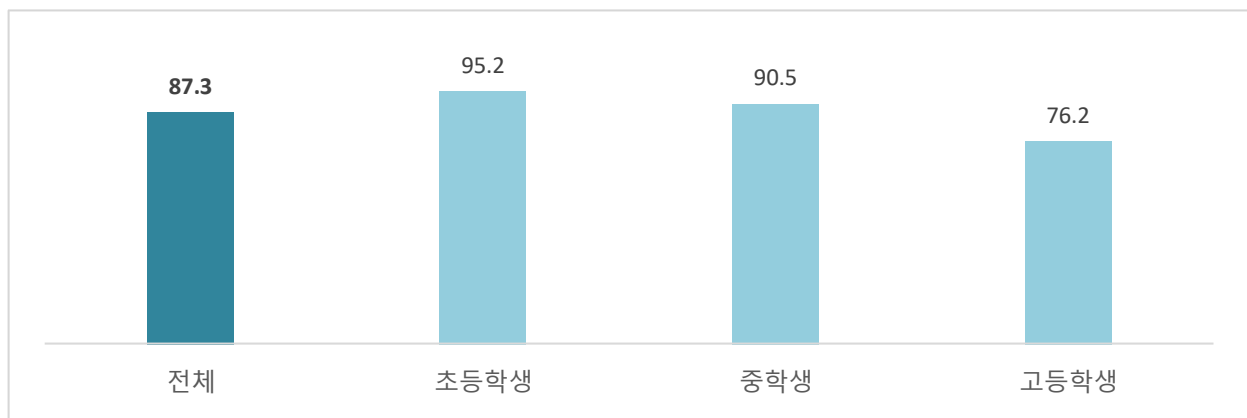
1) 독서 활동 실시 여부 (학생)

학교 내 독서 활동 실시 비율은 초, 중, 고 순으로 높음

- 학교에서 실시하는 독서 활동이 있다는 응답은 87.3%로 나타났으며, 초등학생 95.2%, 중학생 90.5%, 고등학생 76.2%로 학교급이 높을수록 독서 활동의 실시 비율이 낮은 것으로 나타남.

[그림 2-84] 독서 활동 실시 여부 (학생)

(단위 : %)



[표 2-96] 독서 활동 실시 여부 (학생)

(단위 : %)

			사례 수 (명)	실시 (있다)	미실시 (없다)
전체			3,320	87.3	12.7
학교급	초등학교		1,117	95.2	4.8
	중학교		1,095	90.5	9.5
	고등학교		1,108	76.2	23.8
학교급 * 학년	초등학교	4학년	380	97.4	2.6
		5학년	360	88.0	12.0
		6학년	376	100.0	0.0
	중학교	1학년	394	85.6	14.4
		2학년	357	100.0	0.0
		3학년	344	86.2	13.8
	고등학교	1학년	392	92.1	7.9
		2학년	364	63.1	36.9
		3학년	352	71.9	28.1

* 무응답 2.6%

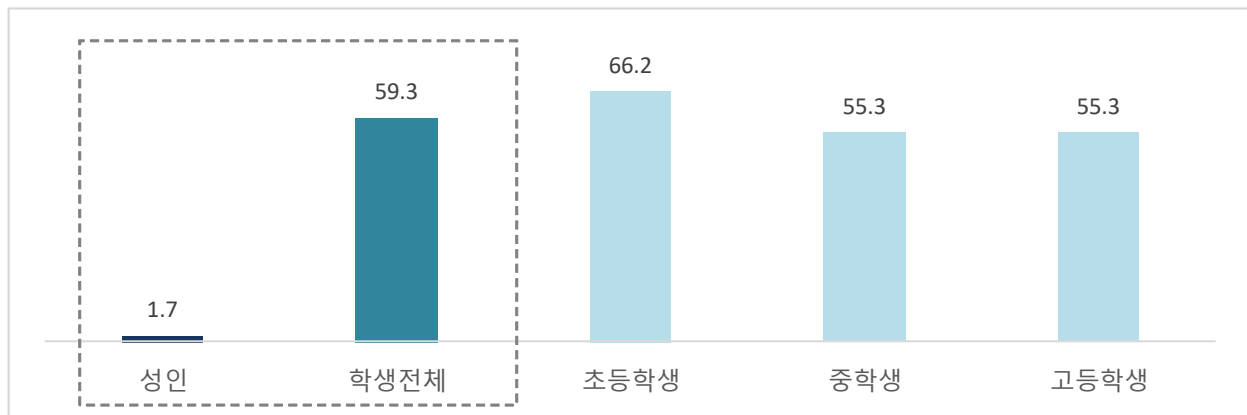
2) 독서 활동 참여율

독서 활동 참여율은 성인 1.7%, 초·중·고 학생 59.3%

- 지난 1년간(2020년 9월~2021년 8월) 독후 활동, 독서 캠페인, 독서 행사 등의 독서 활동에 ‘참여한 적이 있다’는 성인은 전체의 1.7%임.
- 초·중·고 학생들의 독서 활동 참여율은 59.3%(초 66.2%, 중 55.3%, 고 55.3%)로 초등학생의 참여율이 가장 높게 나타남.
- 학생들의 독서 활동 참여율은 2019년 대비 초등학생은 감소하고 중학생과 고등학생은 상승함.

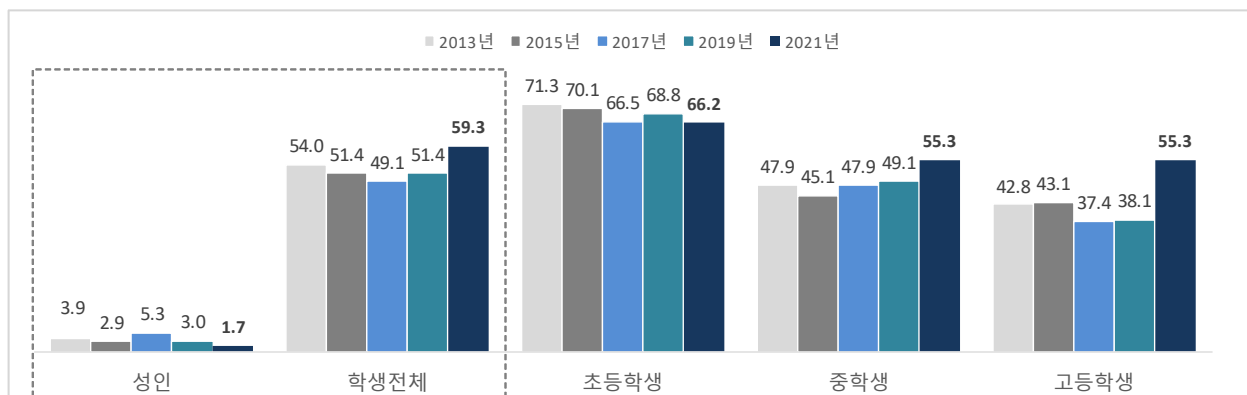
[그림 2-85] 독서 활동 참여율 (성인·학생)

(단위 : %)



[그림 2-86] 독서 활동 참여율 변화 추이 (성인·학생)

(단위 : %)



[표 2-97] 독서 활동 참여율 (성인)

(단위 : %)

		사례 수 (명)	참여	비참여
전체		6,000	1.7	98.3
성별	남성	2,991	1.3	98.7
	여성	3,009	2.1	97.9
연령	19~29세	1,016	4.3	95.7
	30~39세	964	3.5	96.5
	40~49세	1,123	1.2	98.8
	50~59세	1,173	0.4	99.6
	60세 이상	1,724	0.4	99.6
학력	중졸 이하	900	0.0	100.0
	고졸/고퇴	2,136	0.3	99.7
	대재 이상	2,964	3.2	96.8
	없음	3,557	0.1	99.9
연간 독서량 (종이책 기준)	1~5권	1,628	3.8	96.2
	6~10권	524	2.9	97.1
	11~15권	147	6.8	93.2
	16~20권	68	5.2	94.8
	21권 이상	76	9.6	90.4

[표 2-98] 독서 활동 참여율 (학생)

(단위 : %)

			사례 수 (명)	참여	비참여
전체			2,899	59.3	40.7
학교급	초등학교		1,063	66.2	33.8
	중학교		991	55.3	44.7
	고등학교		844	55.3	44.7
학교급 * 학년	초등학교	4학년	370	77.0	23.0
		5학년	317	57.8	42.2
		6학년	376	62.7	37.3
	중학교	1학년	337	59.4	40.6
		2학년	357	55.2	44.8
		3학년	297	50.7	49.3
	고등학교	1학년	361	50.5	49.5
		2학년	230	66.6	33.4
		3학년	253	52.1	47.9
연간 독서량 (종이책 기준)	없음		287	36.7	63.3
	1~5권		964	54.2	45.8
	6~10권		476	59.4	40.6
	11~15권		192	63.9	36.1
	16~20권		168	63.1	36.9
	21권 이상		812	71.4	28.6

* 교내 독서 활동 참여자 기준

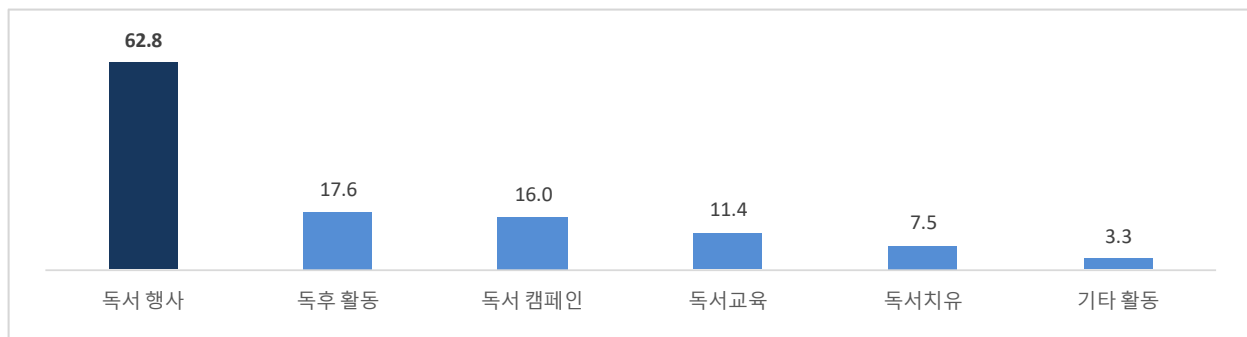
3) 참여해본 독서 활동

성인은 강연회 등 '독서 행사', 학생은 '글쓰기 활동' 참여율이 높음

- 지난 1년간(2020년 9월~2021년 8월) 독서 활동에 참여해본 성인(6,000명 중 102명)은 소수이지만, 이들이 참여해본 프로그램(복수응답)은 저자와의 만남·전시회 및 강연회·세미나 등 '독서 행사'(62.8%)가 가장 많으며, 이어서 독후감 쓰기·서평 쓰기·독서 토론 등의 '독후 활동'(17.6%), '독서 캠페인'(16.0%) 등의 순으로 조사됨.
- 지난 1년간 학교에서 시행한 독서 활동(복수응답)에 참여한 학생(전체 응답자 3,320명 중 1,719명)의 경우 독후감 등 '글쓰기 활동'(73.5%)이 가장 많았으며, 이어서 '책 읽기 프로그램'(34.9%), '그리기 활동'(29.3%), '말하기 활동'(24.6%), '독서 퀴즈 대회'(24.4%) 등의 순으로 나타남.

[그림 2-87] 참여해본 독서 활동 (성인)

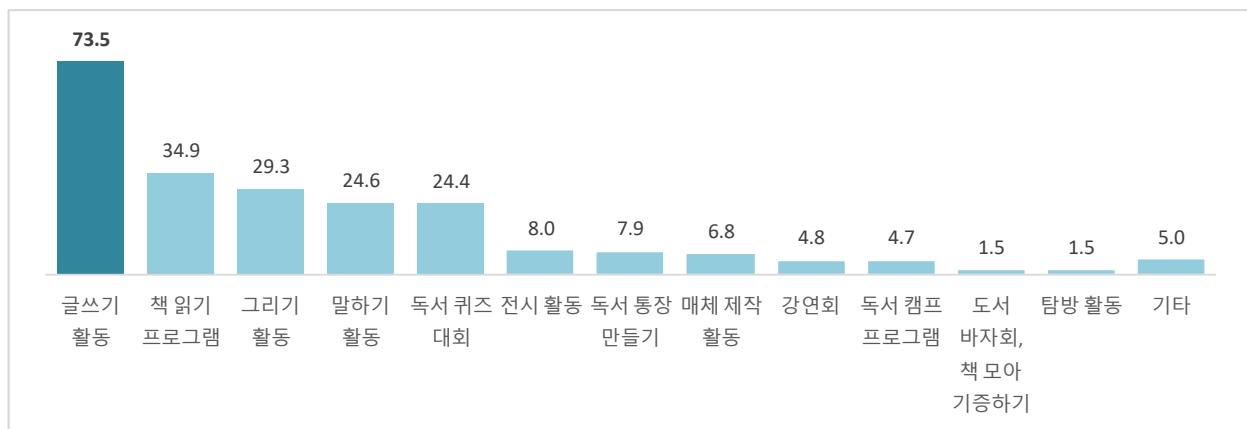
(단위 : %)



* 독서 활동 참여자 응답 기준

[그림 2-88] 참여해본 독서 활동 (학생)

(단위 : %)



* 독서 활동 참여자 응답 기준

[표 2-99] 참여해본 독서 활동 (성인)

(단위 : %)

		사례 수 (명)	독서 행사	독후 활동	독서 캠페인	독서 교육	독서 치유	기타 활동
전체		102	62.8	17.6	16.0	11.4	7.5	3.3
성별	남성	38	78.0	14.0	9.7	7.1	4.1	2.5
	여성	64	53.6	19.8	19.8	14.0	9.5	3.7
연령	19~29세	44	76.5	20.7	7.8	8.4	3.6	0.0
	30~39세	34	66.2	7.9	21.4	4.8	1.6	4.5
	40~49세	14	20.4	20.5	21.1	35.6	26.0	5.2
	50~59세	5	43.0	55.0	19.6	9.7	8.2	12.1
	60세 이상	6	58.6	11.8	29.9	16.1	24.9	7.7
	중졸 이하	0	0.0	0.0	0.0	100.0	0.0	0.0
학력	고졸/고퇴	7	48.8	18.1	40.3	24.9	24.6	6.7
	대재 이상	95	64.0	17.6	14.2	10.2	6.2	3.0
연간 독서량 (종이책 기준)	없음	4	51.8	0.0	31.9	5.4	0.0	10.9
	1~5권	62	64.0	16.8	15.2	10.1	5.1	1.7
	6~10권	15	67.5	25.6	21.3	14.3	10.1	6.2
	11~15권	10	82.0	0.0	8.3	0.0	9.7	0.0
	16~20권	4	46.4	53.6	0.0	0.0	23.1	23.3
	21권 이상	7	30.2	25.1	20.0	41.8	15.8	0.0

* 독서 활동 참여자 기준

[표 2-100] 참여해본 독서 활동 (학생)

(단위 : %)

		사례 수 (명)	글 쓰기 활동	책 읽기 프로 그램	그리 기 활동	말 하기 활동	독서 퀴즈 대회	전시 활동	독서 통장 만들 기	매체 제작 활동	강연 회	독서 캠프 프로 그램	도서 바자회 책 모아 증기 하기	탐방 활동	
전체		1,719	735	349	293	246	244	80	79	68	48	47	15	1.5	
학교급	초등학교	704	68.3	41.0	46.0	31.0	40.3	13.2	14.7	7.0	2.2	5.6	24	1.6	
	중학교	548	76.7	35.9	21.0	15.3	15.7	4.7	5.1	6.7	5.4	3.6	1.2	1.5	
	고등학교	467	77.4	24.7	13.8	25.8	10.7	4.1	1.0	6.6	8.1	4.7	0.6	1.2	
학교급 * 학년	초등학교	4학년	285	67.9	42.8	55.7	39.8	44.5	16.1	22.0	8.2	1.2	4.1	1.8	1.5
		5학년	183	65.6	39.2	48.6	14.9	32.1	13.0	17.1	1.9	1.5	9.6	4.8	1.6
		6학년	236	70.9	40.2	32.2	32.9	41.8	9.7	4.0	9.5	4.0	4.4	1.3	1.8
	중학교	1학년	200	72.5	42.2	22.9	15.9	16.6	4.9	9.5	12.1	6.6	2.9	1.5	1.2
		2학년	197	76.0	29.4	19.5	18.2	14.7	3.7	3.2	4.5	3.8	4.0	0.4	1.0
		3학년	150	83.2	35.9	20.5	10.9	15.8	5.7	1.8	2.4	5.9	4.1	1.8	2.5
	고등학교	1학년	182	79.0	29.9	13.1	22.2	7.5	0.6	1.3	4.9	4.7	2.7	0.4	1.2
		2학년	153	77.2	22.7	8.3	24.4	10.6	3.1	1.5	8.4	9.8	6.1	0.0	0.0
		3학년	132	75.5	19.7	21.1	32.5	15.1	10.1	0.0	6.7	11.0	5.8	1.6	2.4
연간 독서량 (종이책 기준)	없음	106	68.4	37.0	22.9	19.4	22.5	6.6	4.8	2.3	1.2	4.7	1.1	3.4	
	1~5권	523	72.2	32.8	22.5	18.8	17.3	5.6	5.7	3.6	3.4	3.7	1.5	1.7	
	6~10권	283	72.9	31.6	18.5	23.2	18.9	3.9	4.4	8.0	10.5	5.1	1.0	1.1	
	11~15권	122	80.3	29.5	26.1	24.0	20.2	5.1	7.1	10.7	11.6	0.9	0.9	0.8	
	16~20권	106	79.1	32.2	29.3	33.8	28.0	6.1	7.0	7.8	5.0	4.9	3.9	3.2	
	21권 이상	580	73.3	39.8	42.4	29.9	34.1	13.4	12.5	8.8	2.6	6.3	1.7	0.9	

* 독서 활동 참여자 기준, ** 기타 5.0%

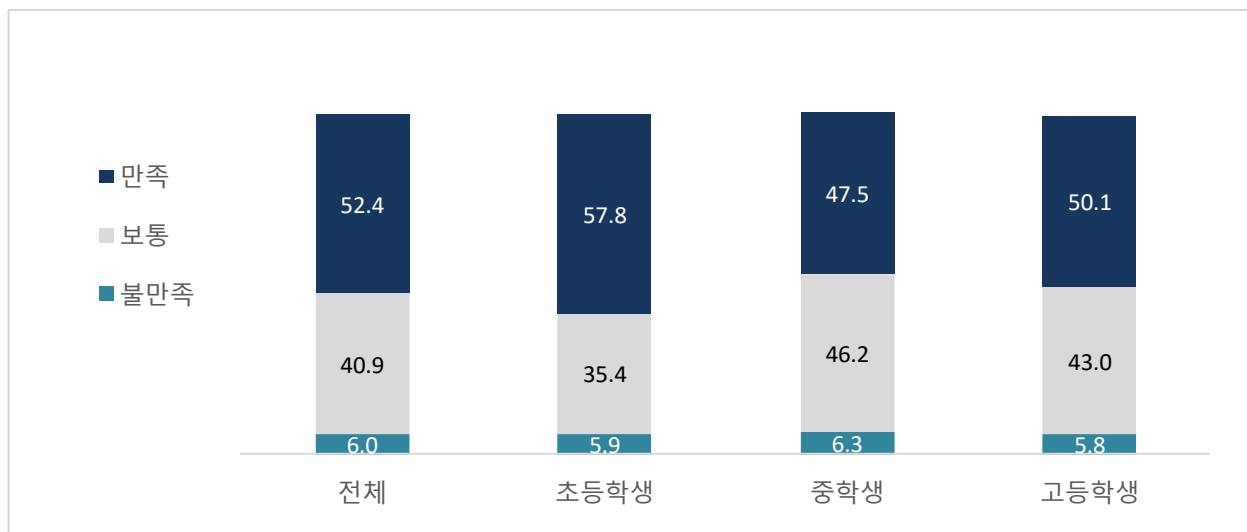
4) 참여해본 독서 활동 만족도 (학생)

학교급과 학년이 낮을수록, 독서량이 많을수록 독서 프로그램 만족도가 높음

- 지난 1년간 독서 활동에 참여한 학생의 경우 참여해본 활동에 대해 ‘만족’(‘매우 만족’+‘대체로 만족’) 52.4%, ‘보통’ 40.9%, ‘불만족’(‘매우 불만족’+‘대체로 불만족’) 6.0%로 나타남.
- 초등학생의 만족도(57.8%)가 중학생(47.5%)이나 고등학생(50.1%)보다 높게 나타남.
- 독서 프로그램 만족도는 대체로 연간 독서량이 많은 학생일수록 높은 경향을 보임.

[그림 2-89] 참여해본 독서 활동 만족도 (학생)

(단위 : %)



* 독서 활동 참여자 기준, ** 무응답 0.7%

[표 2-101] 참여해본 독서 활동 만족도 (학생)

(단위 : %)

			사례 수 (명)	매우 만족	대체로 만족	보통	대체로 불만족	매우 불만족	종합		
									만족	보통	불만족
전체			1,719	16.7	35.7	40.9	3.8	2.2	52.4	40.9	6.0
학교급	초등학교		704	23.1	34.7	35.4	3.6	2.3	57.8	35.4	5.9
	중학교		548	13.1	34.3	46.2	3.4	2.9	47.5	46.2	6.3
	고등학교		467	11.2	38.9	43.0	4.4	1.4	50.1	43.0	5.8
학교급 * 학년	초등학교	4학년	285	34.8	33.6	27.2	1.6	1.6	68.4	27.2	3.2
		5학년	183	18.4	33.9	41.3	2.9	2.9	52.3	41.3	5.8
		6학년	236	12.6	36.6	40.6	6.6	2.6	49.2	40.6	9.3
	중학교	1학년	200	15.1	38.1	43.9	1.2	1.7	53.2	43.9	2.9
		2학년	197	10.8	35.9	46.3	4.2	2.8	46.7	46.3	7.0
		3학년	150	13.5	27.4	49.1	5.5	4.5	40.9	49.1	10.0
	고등학교	1학년	182	11.1	38.9	43.2	4.7	0.5	50.0	43.2	5.1
		2학년	153	6.8	36.6	48.5	5.1	3.0	43.3	48.5	8.2
		3학년	132	16.3	41.7	36.2	3.3	0.8	58.0	36.2	4.1
연간 독서량 (종이책 기준)	없음		106	8.1	22.2	54.9	2.7	11.0	30.3	54.9	13.7
	1~5권		523	10.1	31.5	51.6	4.5	1.7	41.6	51.6	6.2
	6~10권		283	16.2	39.5	36.4	5.0	2.5	55.7	36.4	7.5
	11~15권		122	14.4	35.0	44.3	2.7	2.7	49.4	44.3	5.4
	16~20권		106	17.4	40.3	39.1	0.8	1.7	57.7	39.1	2.5
	21권 이상		580	24.8	39.5	30.5	3.5	0.9	64.3	30.5	4.5

* 독서 활동 참여자 기준, ** 무응답 0.7%

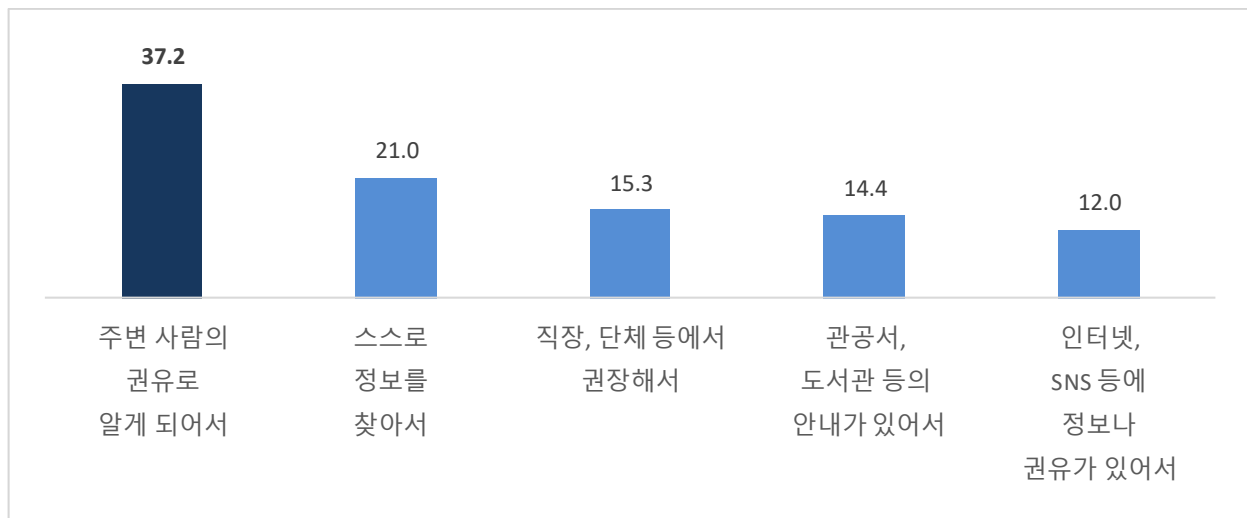
5) 독서 활동 참여 계기 (성인)

주변의 권유와 안내, 능동적 탐색을 통한 참여 비율이 높음

- 성인 독서 활동 참여자들의 참여 계기는 ‘주변 사람의 권유로 알게 되어서’(37.2%), ‘스스로 정보를 찾아서’(21.0%), ‘직장, 단체 등에서 권장해서’(15.3%), ‘관공서, 도서관 등의 안내가 있어서’(14.4%), ‘인터넷, SNS 등에 정보나 권유가 있어서’(12.0%) 등으로 나타남.

[그림 2-90] 독서 활동 참여 계기 (성인)

(단위 : %)



* 독서 활동 참여자 기준

[표 2-102] 독서 활동 참여 계기 (성인)

(단위 : %)

		사례 수 (명)	주변 사람의 권유로 알게 되어서	스스로 정보를 찾아서	직장(학교), 단체 등에서 권장해서	관공서, 도서관 등의 안내가 있어서	인터넷, SNS 등에 정보나 권유가 있어서
전체		102	37.2	21.0	15.3	14.4	12.0
성별	남성	38	30.2	9.6	25.4	15.2	19.6
	여성	64	41.5	27.9	9.2	13.9	7.5
연령	19~29세	44	47.5	9.6	13.3	8.2	21.4
	30~39세	34	22.5	31.8	25.8	20.0	0.0
	40~49세	14	31.2	26.1	0.0	32.3	10.4
	50~59세	5	36.9	23.3	24.2	0.0	15.6
	60세 이상	6	58.3	29.9	0.0	0.0	11.8

* 독서 활동 참여자 기준

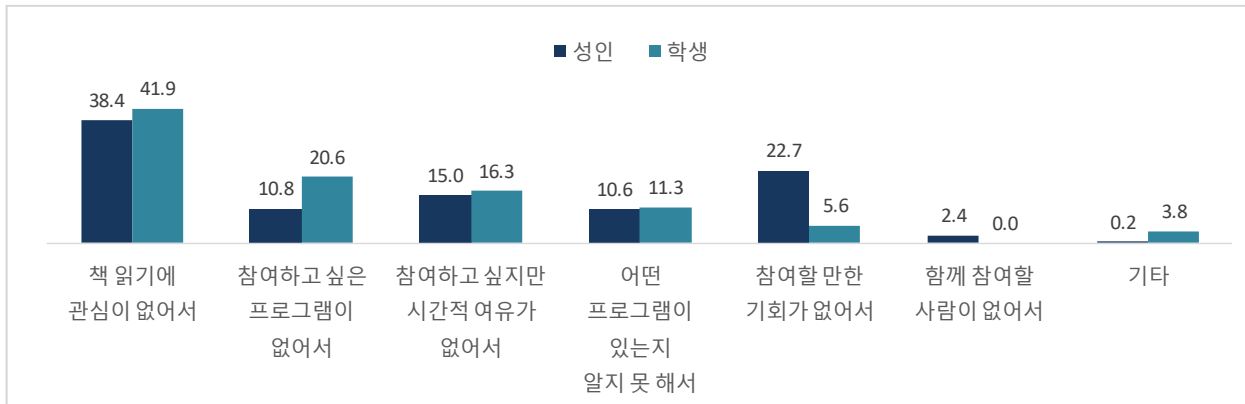
6) 독서 활동 비참여 이유

독서 활동 비참여 이유는 성인·학생 모두 ‘책 읽기에 대한 관심 부족’이 가장 크며, ‘참여할 만한 기회 부족’(성인), ‘프로그램 부족’(학생)도 중요한 이유로 나타남.

- 성인 독서 활동 비참여자(5,898명)의 비참여 이유는 ‘책 읽기에 관심이 없어서’(38.4%)가 가장 크고, 다음으로 ‘참여할 만한 기회가 없어서’(22.7%), ‘참여하고 싶지만 시간적 여유가 없어서’(15.0%) 등의 순으로 나타남.
- 학생 독서 활동 비참여자(1,179명)의 비참여 이유는 ‘책 읽기에 관심이 없어서’(41.9%)가 가장 크고, 다음으로 ‘참여하고 싶은 프로그램이 없어서’(20.6%), ‘참여하고 싶지만 시간적 여유가 없어서’(16.3%) 등의 순으로 나타남.

[그림 2-91] 독서 활동 비참여 이유 (성인·학생)

(단위 : %)



* 독서 활동 비참여자 기준

[표 2-103] 독서 활동 비참여 이유 (성인)

(단위 : %)

		사례 수 (명)	책 읽기에 관심이 없어서	참여할 만한 기회가 없어서	참여하고 싶지만 시간적 여유가 없어서	참여하고 싶은 프로그램이 없어서	어떤 프로그램이 있는지 알지 못해서	함께 참여할 사람이 없어서
전체		5,898	38.4	22.7	15.0	10.8	10.6	2.4
성별	남성	2,952	38.0	21.9	15.8	10.9	11.0	2.1
	여성	2,945	38.7	23.5	14.1	10.6	10.2	2.7
연령	19~29세	972	15.3	33.5	18.9	16.0	14.0	2.1
	30~39세	931	19.9	30.2	21.5	15.3	10.3	2.8
	40~49세	1,110	32.8	22.2	21.7	10.6	10.7	1.8
	50~59세	1,168	46.4	18.1	13.9	8.9	10.2	2.5
	60세 이상	1,718	59.5	16.0	5.6	6.8	9.1	2.7
학력	중졸 이하	900	72.1	8.7	3.1	4.5	7.8	3.3
	고졸/고퇴	2,129	49.1	19.9	11.3	8.9	8.2	2.5
	대재 이상	2,870	19.8	29.2	21.4	14.2	13.3	2.1
연간 독서량 (종이책 기준)	없음	3,553	63.7	13.4	10.1	5.6	5.5	1.8
	1~5권	1,566	0.0	35.3	24.2	17.6	19.9	2.8
	6~10권	509	0.0	40.3	20.1	20.0	15.5	3.8
	11~15권	137	0.0	41.8	13.5	19.6	18.4	5.8
	16~20권	64	0.0	50.8	8.1	28.7	7.1	4.3
	21권 이상	69	0.0	23.7	25.5	23.3	17.6	7.2

* 독서 활동 비참여자 기준, **기타 0.2%

[표 2-104] 독서 활동 비참여 이유 (학생)

(단위 : %)

		사례 수 (명)	책 읽기에 관심이 없어서	참여하고 싶은 활동이나 프로그램이 없어서	참여하고 싶지만 시간적 여유가 없어서	어떤 활동이 있는지 알지 못해서	참여할 만한 기회가 없어서
전체		1,179	41.9	20.6	16.3	11.3	5.6
학교급	초등학교	359	37.0	18.9	13.1	15.4	6.8
	중학교	443	42.4	23.4	15.7	9.4	5.8
	고등학교	377	46.0	18.8	19.9	9.6	4.0
연간 독서량 (종이책 기준)	없음	182	55.7	19.7	12.6	5.9	3.7
	1~5권	441	47.4	18.1	14.9	11.2	5.1
	6~10권	193	40.3	21.3	19.2	12.0	4.6
	11~15권	69	34.9	22.5	16.0	10.9	10.0
	16~20권	62	36.4	20.8	13.7	14.8	3.1
	21권 이상	232	25.5	24.9	20.0	14.4	7.9

* 독서 활동 비참여자 기준, ** 기타 3.8%, *** 무응답 0.6%

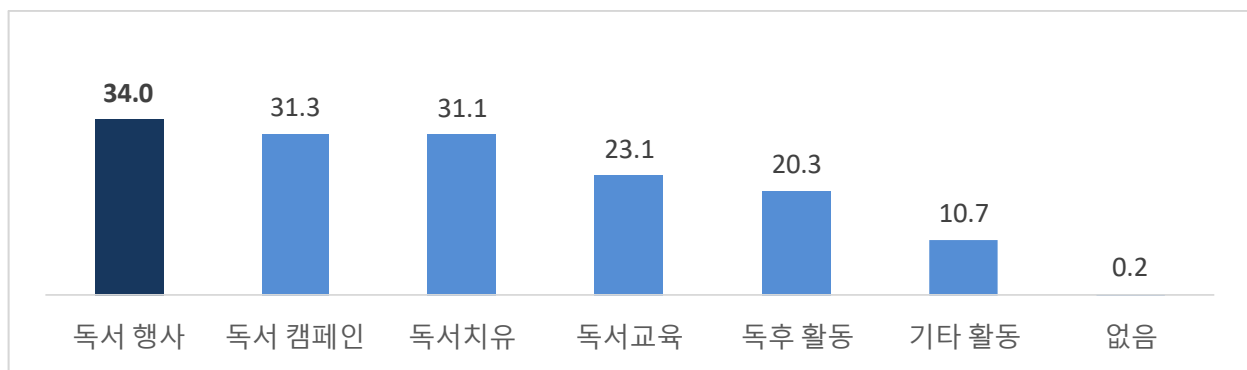
7) 참여하고 싶은 독서 활동

성인은 '독서 행사' 활동, 학생은 '독서 퀴즈 대회' 활동 선호

- 성인을 대상으로 향후 참여해보고 싶은 독서 활동이 무엇인지 질문한 결과, '독서 행사' 활동에 참여하고 싶다는 응답이 34.0%로 가장 많았으며, 다음으로 '독서 캠페인'(31.3%), '독서 치유'(31.1%), '독서교육'(23.1%), '독후 활동'(20.3%) 등의 순으로 나타남.
- 초·중·고 학생의 경우 향후 참여하고 싶은 활동은 '독서 퀴즈 대회'가 28.1%로 가장 높고, 다음으로 '그리기 활동'(24.9%), '책 읽기 프로그램'(19.2%), '독서 캠프 프로그램'(16.6%) 등의 순으로 나타남.

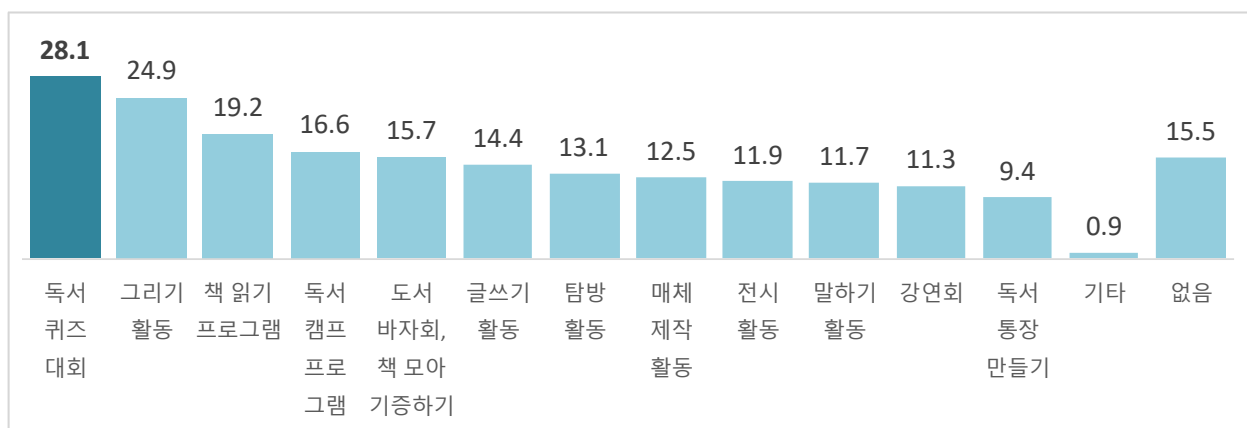
[그림 2-92] 참여하고 싶은 독서 활동 (성인)

(단위 : %)



[그림 2-93] 참여하고 싶은 독서 활동 (학생)

(단위 : %)



[표 2-105] 참여하고 싶은 독서 활동 (성인)

(단위 : %)

		사례 수 (명)	독서 행사	독서 캠페인	독서치유	독서교육	독후 활동
전체		6,000	34.0	31.3	31.1	23.1	20.3
성별	남성	2,991	34.3	32.0	28.7	23.3	20.2
	여성	3,009	33.7	30.5	33.5	22.9	20.4
연령	19~29세	1,016	40.9	39.6	31.9	25.4	24.9
	30~39세	964	41.6	35.2	28.0	27.9	23.1
	40~49세	1,123	37.8	34.0	28.3	22.9	20.7
	50~59세	1,173	30.6	29.5	29.8	23.1	19.0
	60세 이상	1,724	25.6	23.5	35.1	19.2	16.6
학력	중졸 이하	900	21.8	20.9	36.7	20.8	12.7
	고졸/고퇴	2,136	29.6	28.8	28.7	21.6	20.7
	대재 이상	2,964	40.9	36.2	31.2	24.9	22.3
연간 독서량 (종이책 기준)	없음	3,557	30.2	27.5	30.3	20.8	16.2
	1~5권	1,628	37.7	35.7	31.0	25.1	24.6
	6~10권	524	44.7	40.5	36.5	29.4	27.9
	11~15권	147	45.3	39.2	29.4	29.0	34.6
	16~20권	68	37.5	24.0	39.1	25.2	35.4
	21권 이상	76	33.7	37.2	28.7	33.2	26.8

* 기타 10.7% ** 없음 0.2%

[표 2-106] 참여하고 싶은 독서 활동 (학생)

(단위 : %)

		사례 수 (명)	독서 퀴즈 대회	그리 기 활동	책 읽기 프로 그램	독서 캠프 프로그램	독서 바자 회 책 모아 기증 하기	글 쓰기 활동	탐방 활동	매체 제작 활동	전시 활동	말하 기 활동	강연 회	독서 통장 만들 기
전체		3,320	28.1	24.9	19.2	16.6	15.7	14.4	13.1	12.5	11.9	11.7	11.3	9.4
학교급	초등학교	1,117	36.4	35.3	19.2	20.9	17.6	13.0	11.0	14.1	13.8	10.6	6.6	15.5
	중학교	1,095	26.4	24.3	18.0	13.7	14.8	14.2	13.7	11.9	11.0	12.7	11.9	6.6
	고등학교	1,108	21.4	14.9	20.5	15.2	14.5	16.0	14.7	11.3	10.9	11.9	15.6	6.1
연간 독서량 (종이책 기준)	없음	417	15.9	20.1	13.3	12.9	10.4	9.4	7.4	8.9	8.0	6.8	8.0	7.1
	1~5권	1,148	26.0	23.6	18.6	14.1	12.9	14.6	13.6	11.4	11.1	10.4	10.3	6.7
	6~10권	528	26.6	20.2	18.6	11.8	13.4	15.8	13.7	11.8	11.2	13.0	14.6	8.0
	11~15권	205	29.8	23.0	16.3	20.5	20.8	12.4	18.2	11.8	10.8	13.3	16.2	7.8
	16~20권	180	38.6	29.3	21.8	20.8	20.1	14.4	10.5	11.8	12.6	12.5	11.1	12.9
	21권 이상	842	35.3	31.4	23.6	23.1	21.2	16.3	14.3	16.4	15.6	14.7	11.2	14.7

* 기타 0.9% ** 없음 15.5%

2. 독서 동아리 활동

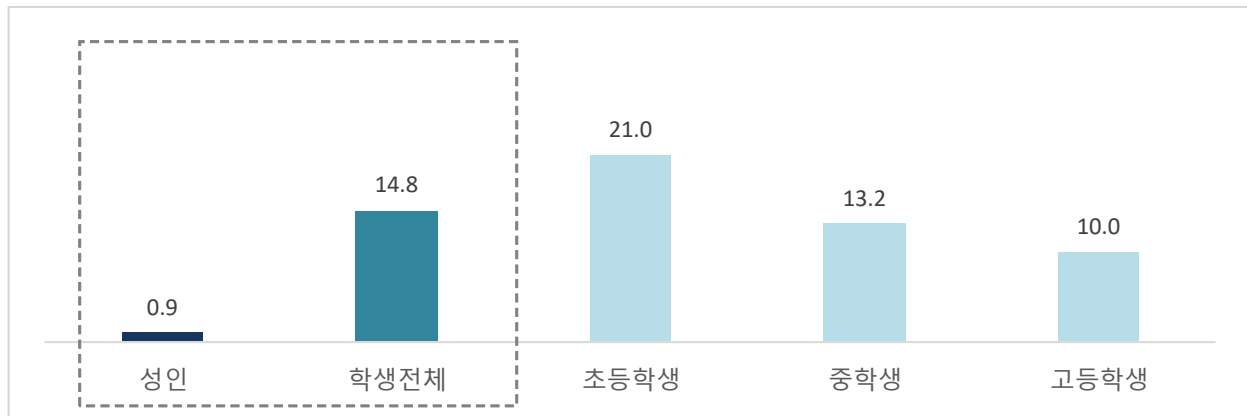
1) 독서 동아리 참여율

독서 동아리 참여율은 성인 0.9%, 초·중·고 학생 14.8%

- 도서관, 학교, 직장, 지역사회, 인터넷 카페 등에서 구성원들이 자발적으로 독서 활동에 참여하여 운영하는 책 읽는 독서 동아리(모임) 참여율은 성인의 경우 0.9%로, 2019년(1.7%)에 비해 참여율이 감소한 것으로 나타남.
- 초·중·고 학생들의 독서 동아리(모임) 참여율은 14.8%(초 21.0%, 중 13.2%, 고 10.0%)로 2019년(13.0%)에 비해 소폭 상승한 것으로 나타났으며, 이전의 조사와 마찬가지로 초등학교의 참여율이 가장 높게 나타남.

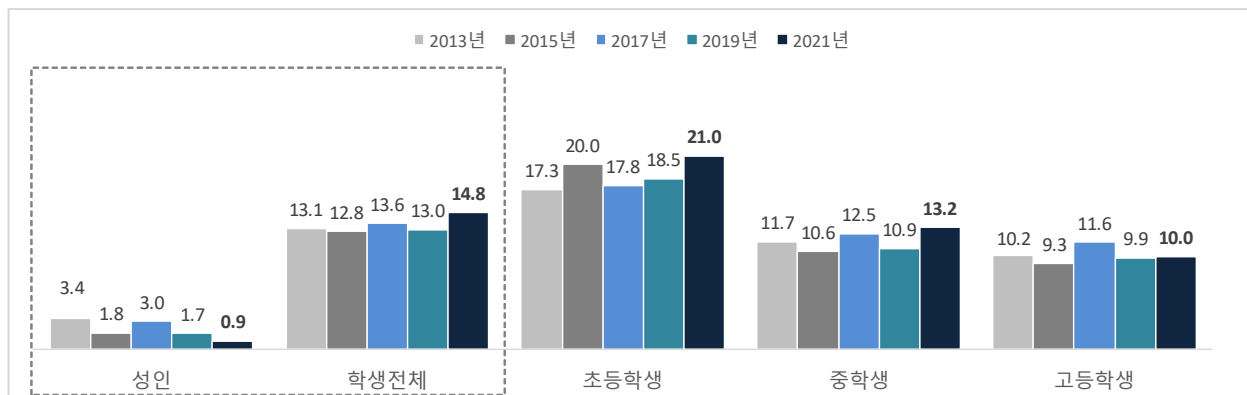
[그림 2-94] 독서 동아리 참여율 (성인·학생)

(단위 : %)



[그림 2-95] 독서 동아리 참여율 변화 추이 (성인·학생)

(단위 : %)



[표 2-107] 독서 동아리 참여율 (성인)

(단위 : %)

		사례 수 (명)	참여	비참여
전체		6,000	0.9	99.1
성별	남성	2,991	0.4	99.6
	여성	3,009	1.4	98.6
연령	19~29세	1,016	2.6	97.4
	30~39세	964	1.3	98.7
	40~49세	1,123	0.7	99.3
	50~59세	1,173	0.2	99.8
	60세 이상	1,724	0.2	99.8
학력	중졸 이하	900	0.0	100.0
	고졸/고퇴	2,136	0.3	99.7
	대재 이상	2,964	1.6	98.4
	없음	3,557	0.2	99.8
연간 독서량 (종이책 기준)	1~5권	1,628	1.4	98.6
	6~10권	524	1.1	98.9
	11~15권	147	8.5	91.5
	16~20권	68	4.5	95.5
	21권 이상	76	4.8	95.2

[표 2-108] 독서 동아리 참여율 (학생)

(단위 : %)

			사례 수 (명)	참여	비참여
전체			3,320	14.8	85.2
학교급	초등학교		1,117	21.0	79.0
	중학교		1,095	13.2	86.8
	고등학교		1,108	10.0	90.0
학교급 * 학년	초등학교	4학년	380	31.3	68.7
		5학년	360	13.9	86.1
		6학년	376	17.3	82.7
	중학교	1학년	394	19.2	80.8
		2학년	357	10.9	89.1
		3학년	344	8.7	91.3
	고등학교	1학년	392	8.3	91.7
		2학년	364	10.9	89.1
		3학년	352	11.1	88.9
연간 독서량 (종이책 기준)	없음		417	6.6	93.4
	1~5권		1,148	9.7	90.3
	6~10권		528	14.5	85.5
	11~15권		205	13.9	86.1
	16~20권		180	15.0	85.0
	21권 이상		842	26.1	73.9

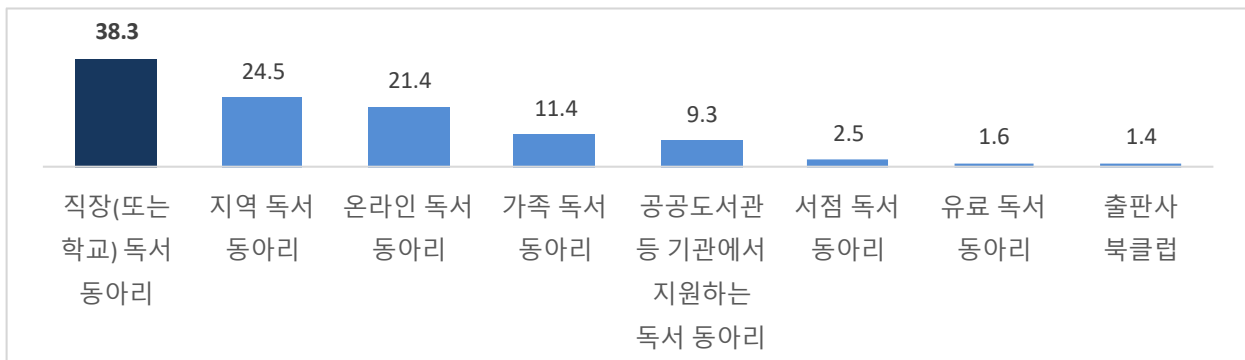
2) 참여해본 독서 동아리

성인은 '직장(학교) 독서 동아리', 학생은 '학교 독서 동아리' 참여가 가장 많음

- 지난 1년 동안 각종 독서 모임에 참여한 성인(6,000명 중 53명)이 참여해본 독서 모임의 유형은 '직장(또는 학교) 독서 동아리'(38.3%)가 가장 많으며, 이어서 '지역 독서 동아리'(24.5%), '온라인 독서 동아리'(21.4%) 등의 순으로 나타남.
- 초·중·고 학생 독서 동아리 참여자(3,320명 중 490명)가 참여해본 독서 동아리는 '학교 독서 동아리'(71.8%)가 가장 많으며, 이어서 '학교 밖 도서관 등 기관에서 지원하는 독서 동아리'(13.1%), '가족 독서 동아리'(10.0%) 등의 순으로 나타남.

[그림 2-96] 참여해본 독서 동아리 (성인)

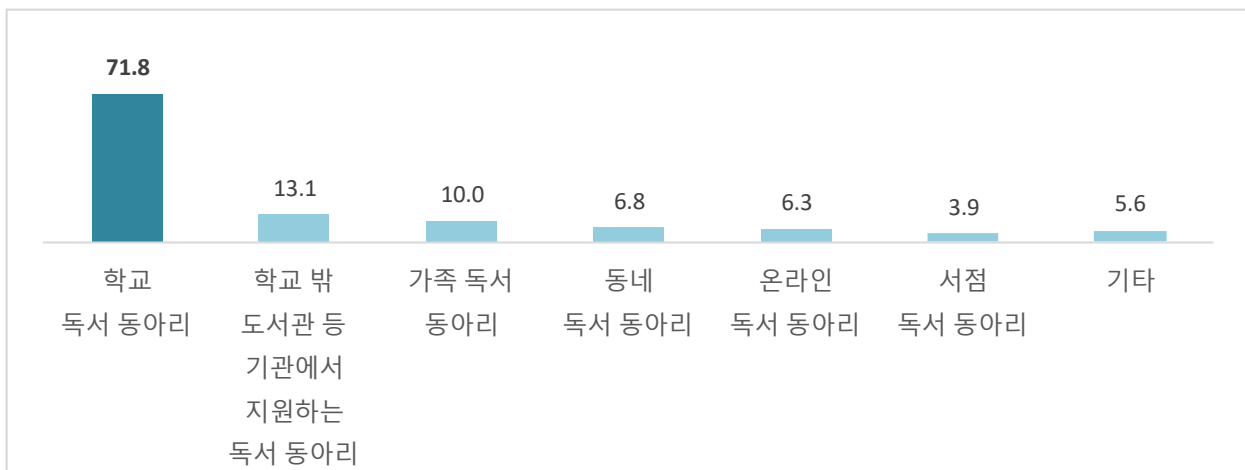
(단위 : %)



* 독서 동아리 참여자 기준

[그림 2-97] 참여해본 독서 동아리 (학생)

(단위 : %)



* 독서 동아리 참여자 기준, **무응답 0.7%

[표 2-109] 참여해본 독서 동아리 (성인)

(단위 : %)

		사례 수 (명)	직장(또 는 학교) 독서 동아리	지역 (동네) 독서 동아리	온라인 독서 동아리 (인터넷 카페 등)	가족 독서 동아리	공공 도서관 등 기관지원 독서 동아리	서점 독서 동아리	유료 독서 동아리	출판사 북클럽
전체		53	38.3	24.5	21.4	11.4	9.3	2.5	1.6	1.4
성별	남성	12	63.2	13.5	23.3	12.9	3.7	0.0	0.0	6.4
	여성	41	31.1	27.7	20.9	10.9	10.9	3.3	2.0	0.0
연령	19~29세	26	64.5	8.8	24.0	4.2	2.7	0.0	0.0	0.0
	30~39세	12	22.0	27.1	26.8	15.9	8.7	4.3	6.7	0.0
	40~49세	8	0.0	62.0	0.0	22.3	29.8	0.0	0.0	0.0
	50~59세	2	37.0	32.2	0.0	46.2	0.0	0.0	0.0	0.0
	60세 이상	4	0.0	35.8	44.6	0.0	17.5	19.6	0.0	18.3
학력	고졸/고퇴 대재 이상	7	0.0	53.4	26.2	7.0	8.8	18.9	0.0	10.7
	없음	46	44.2	20.0	20.7	12.0	9.4	0.0	1.8	0.0
연간 독서량 (종이책 기준)	없음	6	15.5	22.5	62.0	0.0	0.0	0.0	0.0	0.0
	1~5권	22	47.5	23.3	12.9	13.5	9.9	2.4	0.0	3.5
	6~10권	6	32.4	11.3	43.2	31.6	0.0	0.0	0.0	0.0
	11~15권	12	53.5	26.6	13.7	6.2	0.0	0.0	0.0	0.0
	16~20권	3	0.0	46.1	0.0	0.0	0.0	26.8	27.1	0.0
	21권 이상	4	11.5	31.8	12.2	12.2	77.0	0.0	0.0	0.0

* 독서 동아리 참여자 기준

[표 2-110] 참여해본 독서 동아리 (학생)

(단위 : %)

			사례 수 (명)	학교 독서 동아리	학교 밖 도서관 등 기관지원 독서 동아리	가족 독서 동아리	동네 독서 동아리	온라인 독서 동아리	서점 독서 동아리
전체			490	71.8	13.1	10.0	6.8	6.3	3.9
학교급	초등학교		234	64.2	15.6	11.2	10.3	7.7	5.7
	중학교		144	73.3	13.5	11.4	4.1	6.4	3.4
	고등학교		111	85.7	7.2	5.7	2.8	3.3	0.5
학교급 * 학년	초등학교	4학년	119	67.9	17.1	12.9	12.3	8.1	7.9
		5학년	50	70.2	13.3	6.7	1.9	4.0	3.8
		6학년	65	52.8	14.8	11.5	13.2	9.7	3.3
	중학교	1학년	76	76.9	13.6	10.1	5.7	6.2	4.4
		2학년	39	67.7	8.8	7.3	0.0	7.7	0.0
		3학년	30	71.7	19.3	20.0	5.2	5.4	5.2
	고등학교	1학년	32	82.7	8.4	2.4	4.7	4.6	0.0
		2학년	40	88.1	5.1	2.6	2.6	2.9	1.4
		3학년	39	85.9	8.3	11.6	1.5	2.5	0.0
연간 독서량 (종이책 기준)	없음		28	73.8	10.8	12.1	2.2	6.8	0.0
	1~5권		111	81.3	5.3	9.6	6.0	5.3	3.0
	6~10권		77	72.3	11.1	15.2	2.5	4.2	1.4
	11~15권		28	77.5	7.8	0.0	0.0	3.7	0.0
	16~20권		27	72.5	24.5	3.8	0.0	0.0	3.8
	21권 이상		219	65.7	17.3	10.2	10.9	8.6	6.2

* 독서 동아리 참여자 기준, ** 기타 5.6%, *** 무응답 0.7%

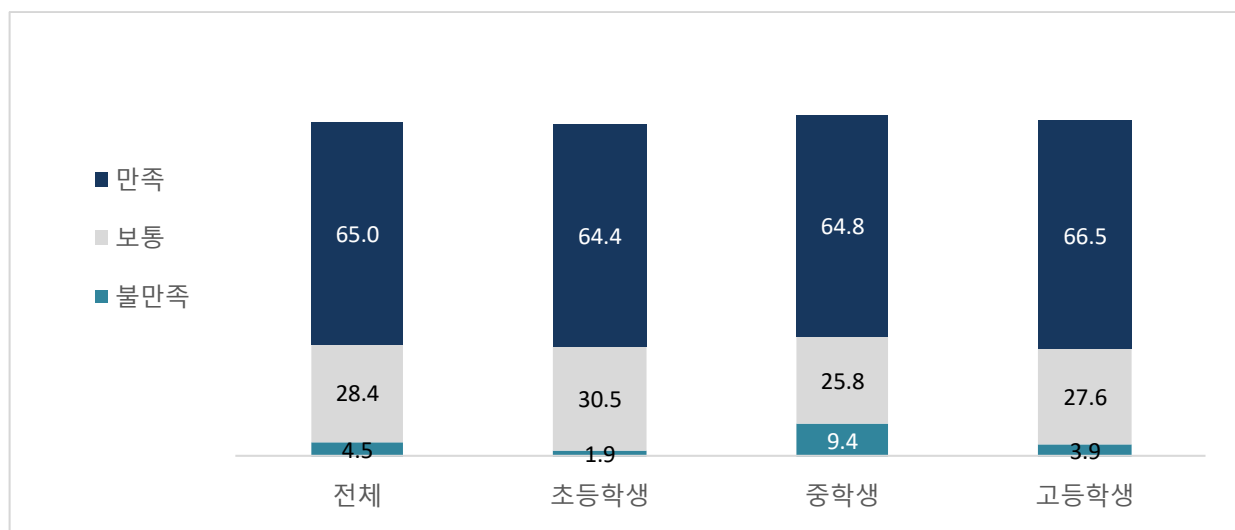
3) 참여해본 독서 동아리 만족도 (학생)

초·중·고 학생의 독서 동아리 만족도는 65.0%로 학교급별로 유사한 수준

- 초·중·고 학생 중 본인이 참여해본 독서 동아리에 대해 ‘만족한다’(‘매우 만족’+ ‘대체로 만족’)는 학생이 평균 65.0%이며, ‘보통’ 28.4%, ‘불만족’(‘매우 불만족’+ ‘대체로 불만족’)은 4.5%로 낮게 나타남.
- 독서 동아리에 대한 ‘만족’ 비율은 초등학생 64.4%, 중학생 64.8%, 고등학생 66.5%로 유사한 수준으로 나타남.

[그림 2-98] 참여해본 독서 동아리 만족도 (학생)

(단위 : %)



* 독서 동아리 참여자 기준, ** 무응답 2.0%

[표 2-111] 참여해본 독서 동아리 만족도 (학생)

(단위 : %)

			사례 수 (명)	매우 만족	대체로 만족	보통	대체로 불만족	매우 불만족	종합		
									만족	보통	불만족
전체			490	25.5	39.5	28.4	3.6	0.9	65.0	28.4	4.5
학 교 급	초등학교		234	28.5	35.9	30.5	1.9	0.0	64.4	30.5	1.9
	중학교		144	23.7	41.0	25.8	6.8	2.7	64.8	25.8	9.4
	고등학교		111	21.7	44.8	27.6	3.3	0.5	66.5	27.6	3.9
학 교 급 * 학 년	초등학교	4학년	119	32.2	33.7	29.5	0.9	0.0	65.9	29.5	0.9
		5학년	50	29.6	33.9	36.5	0.0	0.0	63.5	36.5	0.0
		6학년	65	21.0	41.6	27.7	4.9	0.0	62.5	27.7	4.9
	중학교	1학년	76	25.7	36.5	28.3	7.8	1.7	62.2	28.3	9.5
		2학년	39	26.7	37.6	21.5	7.5	6.6	64.3	21.5	14.1
		3학년	30	14.8	57.1	25.0	3.1	0.0	71.9	25.0	3.1
	고등학교	1학년	32	22.3	44.4	28.2	5.1	0.0	66.7	28.2	5.1
		2학년	40	20.3	47.9	31.8	0.0	0.0	68.2	31.8	0.0
		3학년	39	22.6	42.1	22.8	5.2	1.5	64.7	22.8	6.7
연간 독서량 (종이책 기준)	없음		28	23.3	23.2	40.8	7.8	4.9	46.5	40.8	12.7
	1~5권		111	21.3	35.2	36.4	4.5	1.6	56.5	36.4	6.1
	6~10권		77	25.0	42.3	26.2	5.0	0.0	67.3	26.2	5.0
	11~15권		28	20.8	47.7	20.4	11.1	0.0	68.5	20.4	11.1
	16~20권		27	19.3	46.6	29.2	4.9	0.0	65.9	29.2	4.9
	21권 이상		219	29.6	40.7	24.6	1.1	0.6	70.3	24.6	1.7

* 독서 동아리 참여자 기준, ** 무응답 2.0%

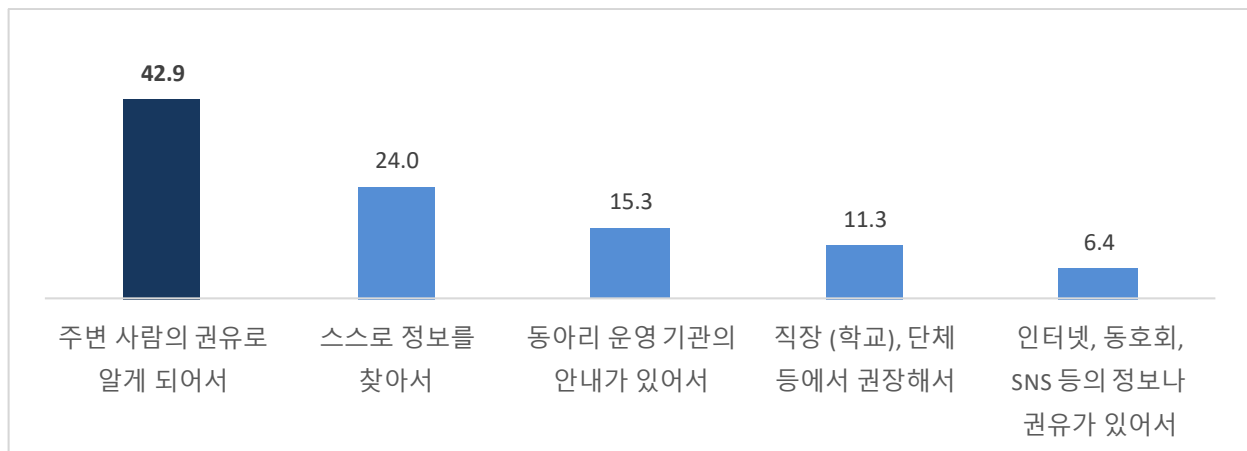
4) 독서 동아리 참여 계기 (성인)

성인의 독서 동아리 참여 계기는 주변의 권유와 자발적 동기

- 성인 독서 동아리 참여자(전체 응답자 6,000명 중 53명) 가운데 ‘주변 사람의 권유로 알게 되어서’ 참여했다는 응답이 42.9%였고, 이어서 ‘스스로 정보를 찾아서’(24.0%), ‘동아리 운영 기관의 안내가 있어서’(15.3%), ‘직장(학교)·단체 등에서 권장해서’(11.3%), ‘인터넷·동호회·SNS의 정보·권유가 있어서’(6.4%) 등 주위의 권유나 정보 제공·안내를 받아서 참여한 것으로 나타남.

[그림 2-99] 독서 동아리 참여 계기 (성인)

(단위 : %)



* 독서 동아리 참여자 기준

[표 2-112] 독서 동아리 참여 계기(성인)

(단위 : %)

		사례 수 (명)	주변 사람의 권유로	스스로 정보를 찾아서	동아리 운영 기관의 안내가 있어서	직장(학교), 단체 등에서 권장해서	인터넷, SNS 등에 정보나 권유가 있어서
전체		53	42.9	24.0	15.3	11.3	6.4
성별	남성	12	35.1	37.2	0.0	22.3	5.3
	여성	41	45.2	20.2	19.7	8.1	6.8
연령	19~29세	26	38.7	12.5	24.8	12.7	11.3
	30~39세	12	38.9	32.8	6.3	22.0	0.0
	40~49세	8	59.1	29.8	11.1	0.0	0.0
	50~59세	2	63.0	16.7	0.0	0.0	20.3
	60세 이상	4	37.1	62.9	0.0	0.0	0.0
	고졸/고퇴	7	48.4	51.6	0.0	0.0	0.0
학력	대재 이상	46	42.1	19.8	17.6	13.1	7.4
	없음	6	32.0	32.2	0.0	15.5	20.2
연간 독서량 (종이책 기준)	1~5권	22	28.9	29.9	16.1	15.2	9.9
	6~10권	6	86.9	0.0	13.1	0.0	0.0
	11~15권	12	48.1	7.3	30.8	13.7	0.0
	16~20권	3	72.9	27.1	0.0	0.0	0.0
	21권 이상	4	31.8	68.2	0.0	0.0	0.0

* 독서 동아리 참여자 기준

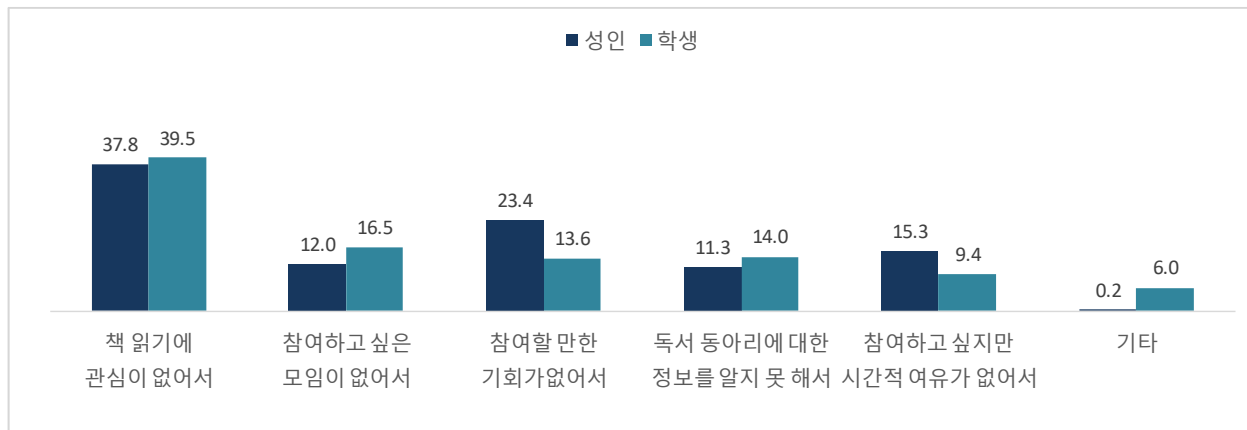
5) 독서 동아리 비참여 이유

**성인과 학생 모두 '독서에 대한 관심 부족'이 가장 큰 이유이며,
적절한 모임·기회·정보와 시간 부족도 부차적인 원인**

- 성인 응답자(6,000명)의 대다수를 차지하는 독서 동아리(모임) 비참여자들(5,947명)의 경우 '책 읽기에 관심이 없어서'(37.8%)를 동아리에 참여하지 않은 이유로 응답했으며, 이어서 '참여할 만한 기회가 없어서'(23.4%), '참여하고 싶지만 시간적 여유가 없어서'(15.3%) 등의 순으로 나타남.
- '책 읽기에 관심이 없어서' 동아리에 참여하지 않았다는 응답은 연령이 높을수록, 저학력층에서 상대적으로 높게 나타남.
- 학생 독서 동아리 비참여자(2,830명)의 경우도 성인과 마찬가지로 '독서에 관심이 없어서'(39.5%)가 주된 이유로 나타났으며, 이어서 '참여하고 싶은 모임(동아리)이 없어서'(16.5%), '독서 동아리에 대한 정보를 알지 못해서'(14.0%) 등의 순으로 나타남.

[그림 2-100] 독서 동아리 비참여 이유 (성인·학생)

(단위 : %)



* 독서 동아리 비참여자 기준, ** 학생 무응답 1.1%

[표 2-113] 독서 동아리에 참여하지 않은 이유 (성인)

(단위 : %)

		사례 수 (명)	책 읽기에 관심이 없어서	참여할 만한 기회가 없어서	참여하고 싶었지만 시간적 여유가 없어서	참여하고 싶은 모임이 없어서	독서 동아리에 대한 정보를 알지 못해서
전체		5,947	37.8	23.4	15.3	12.0	11.3
성별	남성	2,979	36.8	23.8	15.7	12.3	11.2
	여성	2,968	38.8	23.0	14.8	11.7	11.4
연령	19~29세	990	14.0	31.5	19.4	18.2	16.9
	30~39세	952	19.9	28.2	20.1	16.5	15.3
	40~49세	1,115	32.1	25.3	21.5	11.1	9.5
	50~59세	1,170	45.8	20.8	15.8	8.8	8.7
	60세 이상	1,720	59.7	16.6	5.8	8.9	8.7
	중졸 이하	900	71.0	10.7	4.1	6.0	7.8
학력	고졸/고퇴	2,129	49.7	21.3	12.3	8.5	8.1
	대재 이상	2,918	18.9	28.9	20.9	16.5	14.6
	없음	3,551	63.3	13.3	10.7	6.4	6.2
연간 독서량 (종이책 기준)	1~5권	1,605	0.0	38.0	22.4	19.8	19.5
	6~10권	519	0.0	37.4	22.3	21.6	18.3
	11~15권	135	0.0	43.8	21.0	18.4	15.8
	16~20권	65	0.0	53.5	7.3	20.2	18.1
	21권 이상	72	0.0	28.6	25.2	27.4	14.9

* 독서 동아리 비참여자 기준, ** 기타 0.2%

[표 2-114] 독서 동아리에 참여하지 않은 이유 (학생)

(단위 : %)

		사례 수 (명)	독서에 관심이 없어서	참여하고 싶은 동아리가 없어서	독서 동아리에 대한 정보를 알지 못해서	참여할 만한 기회가 없어서	참여하고 싶지만 시간적 여유가 없어서
전체		2,830	39.5	16.5	14.0	13.6	9.4
학교급	초등학교	882	34.1	13.7	19.3	12.8	9.6
	중학교	951	43.0	17.1	12.7	12.4	9.1
	고등학교	997	40.9	18.4	10.6	15.4	9.6
	없음	389	68.6	8.5	6.7	7.2	3.3
연간 독서량 (종이책 기준)	1~5권	1,037	47.6	14.8	11.0	11.6	9.6
	6~10권	451	30.7	21.5	15.8	18.6	8.6
	11~15권	177	33.2	21.2	13.3	12.6	14.0
	16~20권	153	27.9	17.5	19.0	15.7	10.3
	21권 이상	622	18.7	19.1	21.4	17.0	12.0

* 독서 동아리 비참여자 기준, ** 기타 6.0%, *** 무응답 1.1%

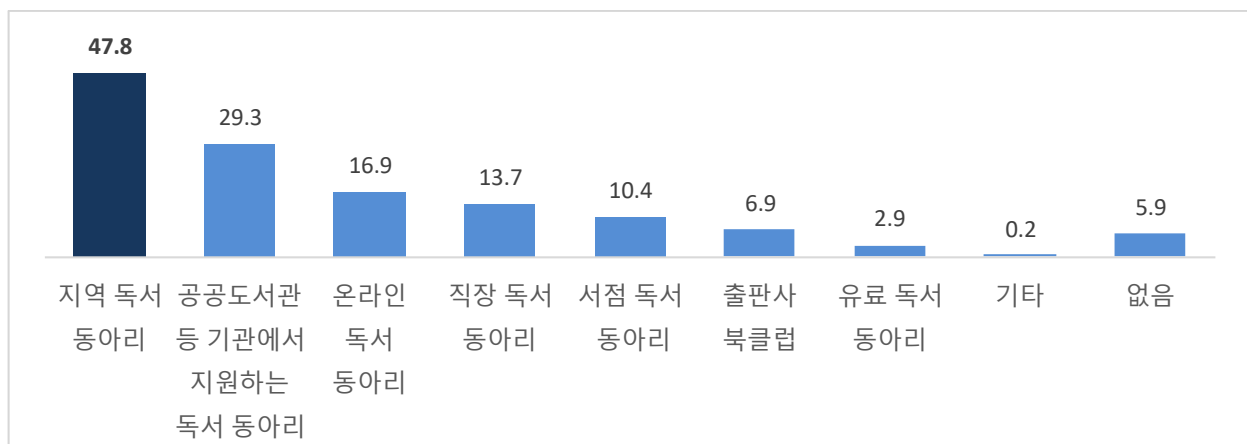
6) 참여하고 싶은 독서 동아리

성인은 '지역(동네) 독서 동아리'(47.8%), 학생은 '학교 독서 동아리'(41.2%) 선호

- 전체 성인 응답자를 대상으로 향후 참여해보고 싶은 독서 동아리가 무엇인지(복수응답) 조사한 결과, '지역(동네) 독서 동아리'에 참여하고 싶다는 응답이 47.8%로 가장 높고, 이어서 '공공도서관 등 기관 지원 독서 동아리'(29.3%), '온라인 독서 동아리'(16.9%), '직장 독서 동아리'(13.7%) 등의 순으로 나타남.
- 초·중·고 학생들의 경우 '학교 독서 동아리'(41.2%)에 대한 선호도가 가장 높게 나타났고, 다음으로 '온라인 독서 동아리'(22.5%), '가족 독서 동아리'(17.8%), '학교 밖 도서관 등 기관에서 지원하는 독서 동아리'(10.4%) 등의 순으로 나타남.

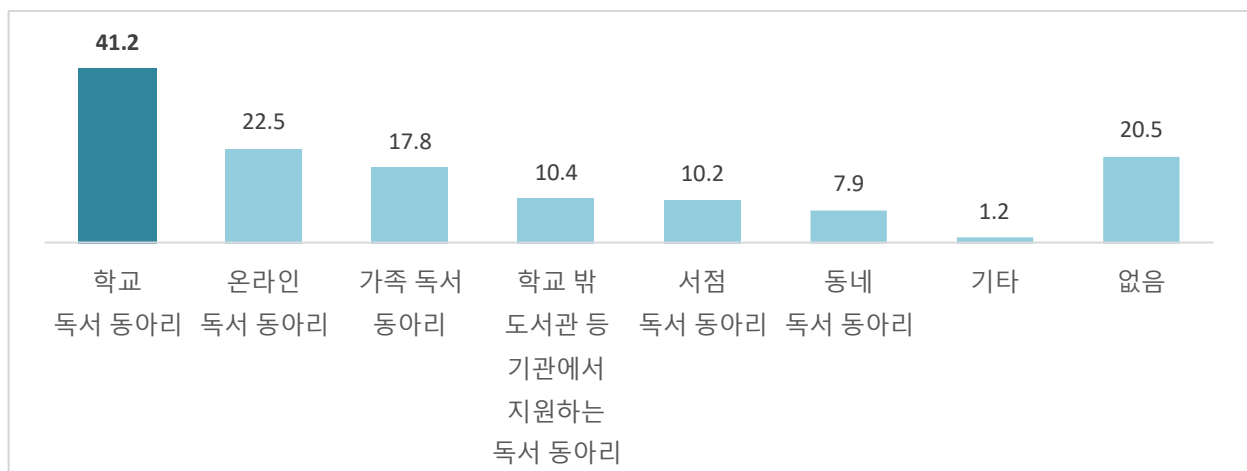
[그림 2-101] 참여하고 싶은 독서 동아리 (성인)

(단위 : %)



[그림 2-102] 참여하고 싶은 독서 동아리 (학생)

(단위 : %)



[표 2-115] 참여 희망 독서 동아리 (성인)

(단위 : %)

		사례 수 (명)	지역 (동네) 독서 동아리	공공도서관 등 기관에서 지원하는 독서 동아리	온라인 독서 동아리	직장 (또는 학교) 독서 동아리	서점 독서 동아리	출판사 북클럽	유료 독서 동아리
전체		6,000	47.8	29.3	16.9	13.7	10.4	6.9	2.9
성별	남성	2,991	43.8	28.7	18.8	16.2	10.6	6.8	2.9
	여성	3,009	51.9	29.9	15.1	11.2	10.2	7.0	2.9
연령	19~29세	1,016	28.4	27.7	33.5	26.8	11.6	11.2	2.8
	30~39세	964	35.6	32.0	31.0	20.7	12.1	8.8	3.3
	40~49세	1,123	42.5	32.3	18.7	13.8	13.6	8.9	3.5
	50~59세	1,173	53.8	28.5	9.8	10.8	10.9	5.6	3.2
	60세 이상	1,724	65.6	27.4	3.0	4.0	6.3	2.8	2.1
학력	중졸 이하	900	67.4	26.7	1.3	2.6	3.7	1.6	1.1
	고졸/고퇴	2,136	54.8	26.8	10.1	9.1	9.9	5.1	1.9
	대재 이상	2,964	36.9	31.9	26.6	20.4	12.8	9.8	4.2
연간 독서량 (종이책 기준)	없음	3,557	50.3	28.7	12.2	10.2	8.8	5.1	2.4
	1~5권	1,628	45.5	27.4	23.6	19.1	13.2	8.8	1.9
	6~10권	524	42.1	38.0	22.8	19.1	12.4	9.8	8.2
	11~15권	147	35.5	27.0	26.2	23.3	10.5	8.7	6.4
	16~20권	68	50.5	30.0	27.9	7.5	16.9	17.0	5.2
	21권 이상	76	44.9	44.4	27.0	12.6	7.7	18.3	3.1

* 기타 0.2% ** 없음 5.9%

[표 2-116] 참여 희망 독서 동아리 (학생)

(단위 : %)

		사례 수 (명)	학교 독서 동아리	온라인 독서 동아리	가족 독서 동아리	학교 밖 도서관 등 기관에서 지원하는 독서 동아리	서점 독서 동아리	동네 독서 동아리
전체		3,320	41.2	22.5	17.8	10.4	10.2	7.9
학교급	초등학교	1,117	39.3	19.3	28.3	10.3	14.5	8.6
	중학교	1,095	43.4	23.0	12.6	9.3	9.0	6.2
	고등학교	1,108	41.1	25.3	12.4	11.6	7.3	9.0
연간 독서량 (종이책 기준)	없음	417	29.0	19.1	10.9	6.1	5.4	6.1
	1~5권	1,148	42.8	22.7	15.0	8.2	8.1	7.1
	6~10권	528	42.6	23.5	18.7	12.6	8.9	7.6
	11~15권	205	41.0	25.9	15.8	12.5	11.5	8.6
	16~20권	180	44.6	24.2	17.4	11.3	11.3	8.0
	21권 이상	842	43.6	22.3	25.0	13.5	16.0	10.0

* 기타 1.2% ** 없음 20.5%

3. <한 학기 한 권 읽기> (학생)

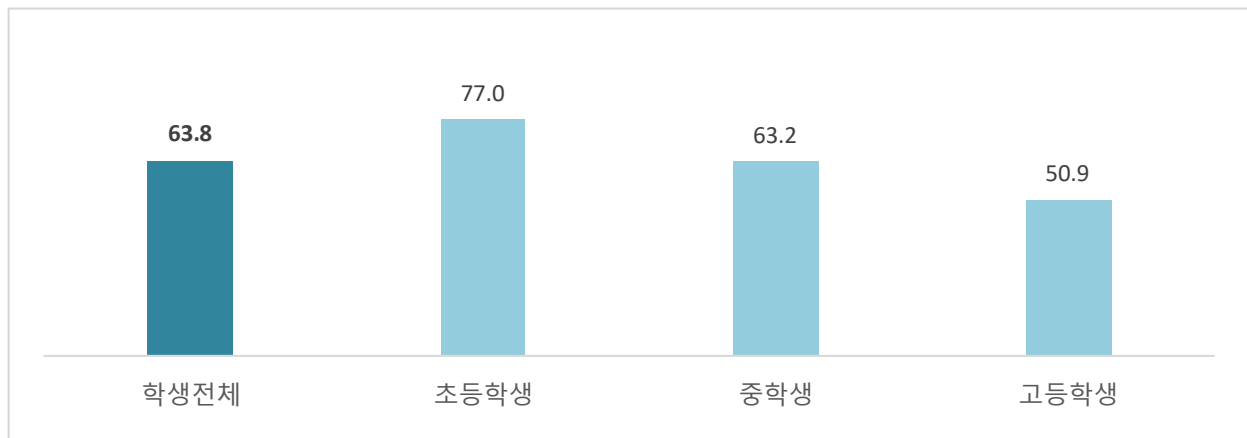
1) <한 학기 한 권 읽기> 수업 진행

<한 학기 한 권 읽기> 수업 시행률은 63.8%로 학교급이 낮을수록 시행률이 높음

○ 2021년 1학기 때 학교 국어 시간에 <한 학기 한 권 읽기> 수업을 진행한 비율은 63.8%로 초등학생 77.0%, 중학생 63.2%, 고등학생 50.9%로 나타남.

[그림 2-103] <한 학기 한 권 읽기> 수업 시행률 (학생)

(단위 : %)



[표 2-117] <한 학기 한 권 읽기> 수업 시행 여부 (학생)

(단위 : %)

			사례 수(명)	있었음	없었음
전체			3,320	63.8	36.2
학교급	초등학교		1,117	77.0	23.0
	중학교		1,095	63.2	36.8
	고등학교		1,108	50.9	49.1
학교급 * 학년	초등학교	4학년	380	84.6	15.4
		5학년	360	77.8	22.2
		6학년	376	68.7	31.3
	중학교	1학년	394	72.4	27.6
		2학년	357	68.2	31.8
		3학년	344	47.5	52.5
	고등학교	1학년	392	61.6	38.4
		2학년	364	53.9	46.1
		3학년	352	35.9	64.1

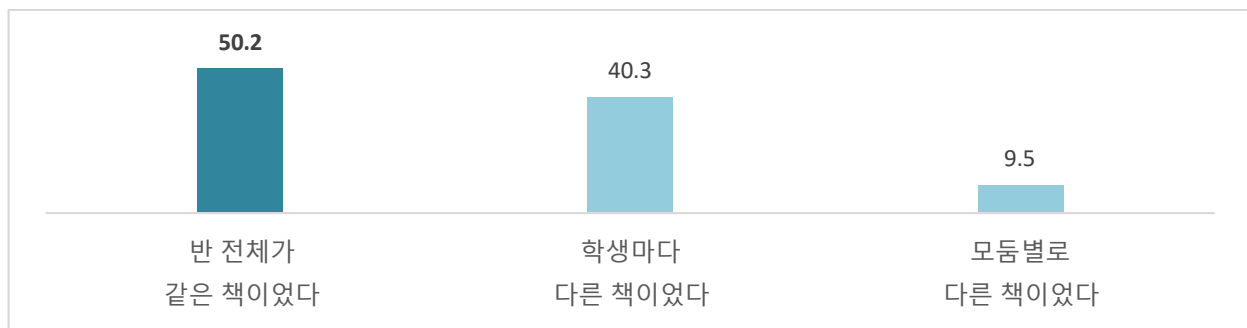
2) <한 학기 한 권 읽기> 책의 종류

**초등학생은 ‘반 전체가 같은 책을 읽었다’는 응답이 가장 많고,
중·고등학생은 ‘학생마다 다른 책을 읽었다’는 비율이 높음**

- <한 학기 한 권 읽기> 수업에서 읽은 책의 종류는 ‘반 전체가 같은 책이었다’는 응답이 50.2%로 가장 높고, 다음으로 ‘학생마다 다른 책이었다’(40.3%), ‘모둠별로 다른 책이었다’(9.5%) 순으로 나타남.
- ‘반 전체가 같은 책’이라는 응답은 초등학생 85.6%, 중학생 35.2%, 고등학생 14.5%로 학교급이 낮을수록 높았고, ‘학생마다 다른 책이었다’는 응답은 학교급이 높을수록 높게 나타남.

[그림 2-104] <한 학기 한 권 읽기> 책의 종류 (학생)

(단위 : %)



* 한 학기 한 권 읽기 수업 참여자 기준, ** 무응답 14.4%

[표 2-118] <한 학기 한 권 읽기> 책의 종류 (학생)

(단위 : %)

			사례 수 (명)	반 전체가 같은 책이었다	학생마다 다른 책이었다	모둠별로 다른 책이었다
전체			2,117	50.2	40.3	9.5
학교급	초등학교		860	85.6	11.8	2.5
	중학교		693	35.2	48.9	15.8
	고등학교		564	14.5	73.1	12.5
학교급 * 학년	초등학교	4학년	321	81.8	18.2	0.0
		5학년	280	91.0	9.0	0.0
		6학년	259	84.6	6.9	8.5
	중학교	1학년	285	44.9	45.0	10.1
		2학년	244	47.6	30.4	22.0
		3학년	164	0.0	83.5	16.5
	고등학교	1학년	242	22.3	49.0	28.7
		2학년	196	14.2	85.8	0.0
		3학년	126	0.0	99.2	0.8

* 한 학기 한 권 읽기 수업 참여자 기준

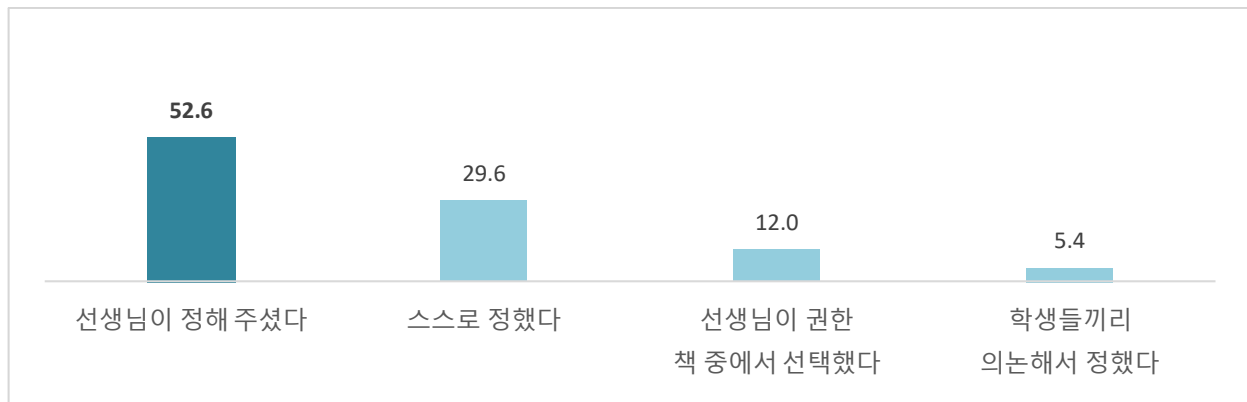
3) <한 학기 한 권 읽기> 책의 선택 방법

**초·중학생은 '선생님이 정해 주셨다'는 응답이 가장 많고,
고등학생은 '스스로 정했다'는 비율이 높음**

- <한 학기 한 권 읽기> 책의 선택 방법은 '선생님이 정해 주셨다'는 응답이 52.6%로 가장 높고, 다음으로 '스스로 정했다'(29.6%), '선생님이 권한 책 중에서 선택했다'(12.0%), '학생들끼리 의논해서 정했다'(5.4%) 순으로 나타남.
- '선생님이 정해주셨다'는 응답은 초등학교 83.6%, 중학교 41.4%, 고등학교 19.1%로 학교급이 낮을수록 높았고, '스스로 정했다'는 응답은 학교급이 높을수록 높게 나타남.

[그림 2-105] <한 학기 한 권 읽기> 책의 선택 방법 (학생)

(단위 : %)



* 한 학기 한 권 읽기 수업 참여자 기준, **기타 0.2%, *** 무응답 0.2%

[표 2-119] <한 학기 한 권 읽기> 책의 선택 방법 (학생)

(단위 : %)

			사례 수 (명)	선생님이 정해 주셨다	스스로 정했다	선생님이 권한 책 중에서 선택했다	학생들끼리 의논해서 정했다
전체			2,117	52.6	29.6	12.0	5.4
학교급	초등학교		860	83.6	10.4	3.4	2.5
	중학교		693	41.4	32.3	19.7	5.4
	고등학교		564	19.1	55.5	15.5	9.7
학교급 * 학년	초등학교	4학년	321	76.1	16.3	7.5	0.0
		5학년	280	91.0	9.0	0.0	0.0
		6학년	259	85.0	4.6	1.9	8.5
	중학교	1학년	285	48.1	30.9	18.8	1.6
		2학년	244	58.1	14.5	18.0	8.6
		3학년	164	5.0	61.5	23.7	7.4
	고등학교	1학년	242	27.0	38.8	17.2	17.0
		2학년	196	15.9	75.7	6.8	1.7
		3학년	126	8.8	55.9	26.1	8.4

* 한 학기 한 권 읽기 수업 참여자 기준, ** 기타 0.2%, *** 무응답 0.2%

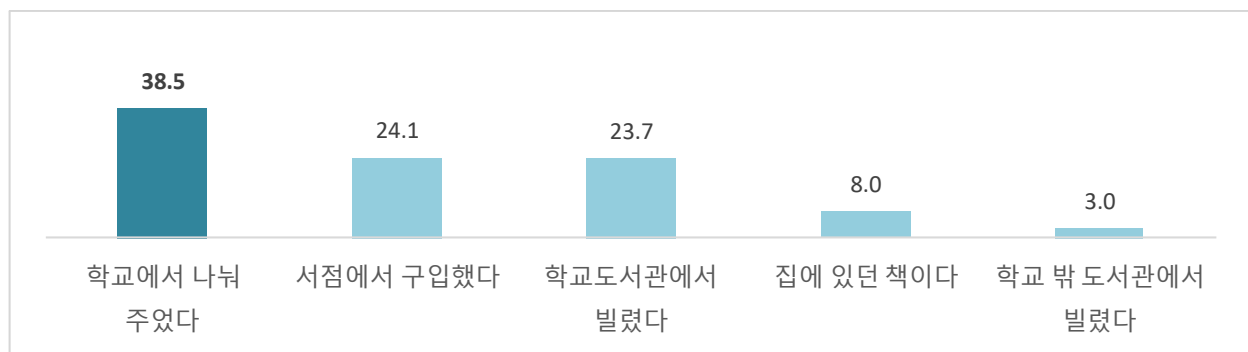
4) <한 학기 한 권 읽기> 책의 준비 방법

**초등학생은 학교에서 나눠 주었다는 응답이 높은 반면,
중·고등학생은 개인적 준비 비율이 높음**

- <한 학기 한 권 읽기> 책의 준비 방법은 ‘학교에서 나눠 주었다’는 응답이 38.5%로 가장 높고, 다음으로 ‘서점에서 구입했다’(24.1%), ‘학교도서관에서 빌렸다’(23.7%) 등의 순으로 나타남.
- ‘학교에서 나눠 주었다’는 응답은 초등학생 51.6%, 중학생 36.1%, 고등학생 21.4%로 학교급이 낮을수록 높게 나타남.

[그림 2-106] <한 학기 한 권 읽기> 책의 준비 방법 (학생)

(단위 : %)



* 한 학기 한 권 읽기 수업 참여자 기준, ** 기타 2.2%, *** 무응답 0.4%

[표 2-120] <한 학기 한 권 읽기> 책의 준비 방법 (학생)

(단위 : %)

			사례 수 (명)	학교에서 나눠 주었다	서점에서 구입했다	학교도서관 에서 빌렸다	집에 있던 책이다	학교 밖 도서관에서 빌렸다
전체			2,117	38.5	24.1	23.7	8.0	3.0
학교급	초등학교		860	51.6	14.5	20.1	8.3	3.0
	중학교		693	36.1	29.9	21.1	8.0	2.0
	고등학교		564	21.4	31.8	32.6	7.8	4.2
학교급 * 학년	초등학교	4학년	321	39.1	18.6	22.3	13.0	2.9
		5학년	280	52.6	9.9	23.4	8.3	4.7
		6학년	259	66.0	14.3	13.6	2.4	1.2
	중학교	1학년	285	42.6	31.4	16.3	6.2	1.1
		2학년	244	42.6	29.6	19.0	4.0	2.5
		3학년	164	15.2	27.6	32.7	17.0	3.0
	고등학교	1학년	242	27.8	26.7	34.7	3.5	3.7
		2학년	196	14.4	51.0	20.6	9.5	3.4
		3학년	126	19.8	11.7	47.2	13.3	6.4

* 한 학기 한 권 읽기 수업 참여자 기준, ** 기타 2.2% *** 무응답 0.4%

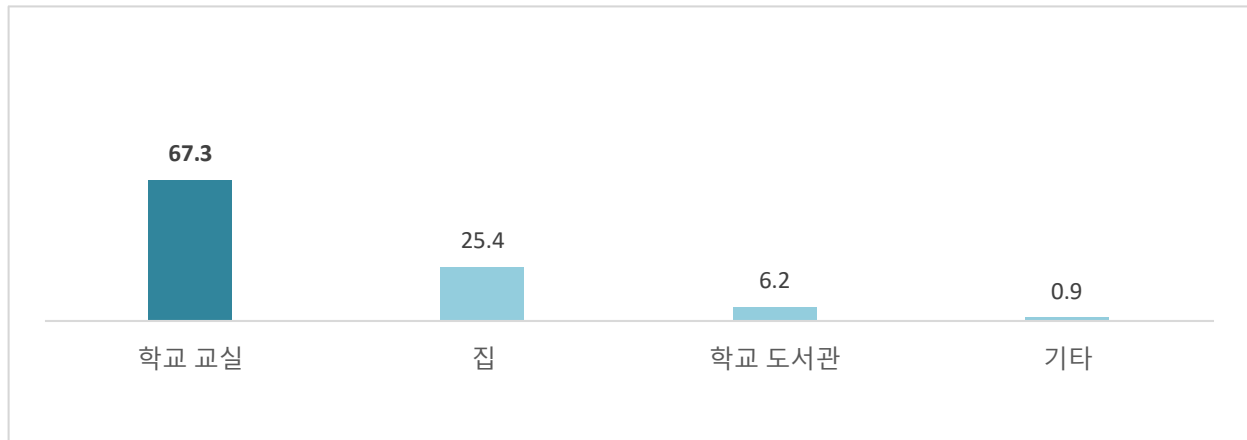
5) <한 학기 한 권 읽기> 독서 방식(장소)

<한 학기 한 권 읽기> 독서 장소는 '학교 교실'이 가장 많음

- <한 학기 한 권 읽기> 책을 읽은 장소는 '학교 교실'이라는 응답이 평균 67.3%로 가장 많고, 이어서 '집'(25.4%), '학교도서관'(6.2%) 순으로 나타남.
- 책을 읽는 장소가 '학교 교실'이라는 응답은 모든 학교급에서 높게 나타남.

[그림 2-107] <한 학기 한 권 읽기> 독서 장소 (학생)

(단위 : %)



* 한 학기 한 권 읽기 수업 참여자 기준, ** 무응답 0.3%

[표 2-121] <한 학기 한 권 읽기> 독서 장소 (학생)

(단위 : %)

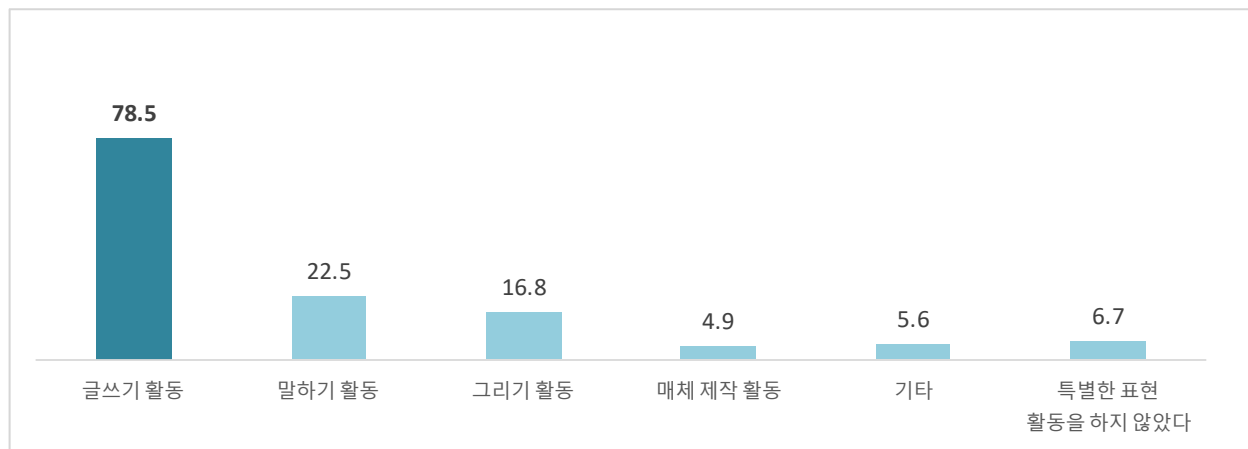
			사례 수 (명)	학교 교실에서 읽었다	집에서 읽었다	학교도서관에서 읽었다
전체			2,117	67.3	25.4	6.2
학교급	초등학교		860	66.1	29.6	2.5
	중학교		693	70.9	20.7	7.8
	고등학교		564	64.6	24.7	9.9
학교급 * 학년	초등학교	4학년	321	64.2	31.8	3.3
		5학년	280	62.2	32.5	3.4
		6학년	259	72.7	23.7	0.4
	중학교	1학년	285	78.9	18.4	2.0
		2학년	244	66.6	22.0	10.9
		3학년	164	63.6	22.7	13.2
	고등학교	1학년	242	61.2	20.8	17.0
		2학년	196	71.8	26.1	1.6
		3학년	126	59.8	29.9	9.5

* 한 학기 한 권 읽기 수업 참여자 기준, ** 기타 0.9%, *** 무응답 0.3%

6) <한 학기 한 권 읽기> 독서 표현 활동

<한 학기 한 권 읽기> 수업의 독서 표현 활동으로 '글쓰기 활동'을 가장 많이 실시

- 독서 표현 활동(복수응답)은 '글쓰기 활동'이 78.5%로 가장 많았고, '말하기 활동'(22.5%), '그리기 활동'(16.8%) 등의 순으로 나타남.
- 중·고등학생의 독서 표현 활동은 '글쓰기 활동'이 매우 높은 비중을 차지하고 있는 반면, 초등학생은 중·고등학생에 비해 '글쓰기 활동'(63.7%) 이외에도 '말하기 활동'(34.0%)과 '그리기 활동'(30.0%)의 비율이 상대적으로 높게 나타남.

[그림 2-108] <한 학기 한 권 읽기> 독서 표현 활동 (학생) (단위 : %, 복수응답)

* 한 학기 한 권 읽기 수업 참여자 기준, ** 무응답 0.9%

[표 2-122] <한 학기 한 권 읽기> 독서 표현 활동 (학생) (단위 : %, 복수응답)

			사례 수 (명)	글쓰기 활동	말하기 활동	그리기 활동	매체 제작 활동	특별한 표현 활동을 하지 않았다
전체			2,117	78.5	22.5	16.8	4.9	6.7
학교급	초등학교		860	63.7	34.0	30.0	6.2	10.9
	중학교		693	84.5	13.1	11.1	5.7	5.6
	고등학교		564	93.8	16.6	3.8	2.1	1.8
학교급 * 학년	초등학교	4학년	321	58.3	41.7	44.3	9.6	15.0
		5학년	280	71.3	22.1	24.6	2.2	7.0
		6학년	259	62.1	37.3	17.9	6.3	10.0
	중학교	1학년	285	83.1	13.8	13.7	9.5	3.0
		2학년	244	83.4	12.2	10.9	4.2	9.6
		3학년	164	88.6	13.3	7.1	1.2	4.3
	고등학교	1학년	242	93.6	24.6	6.2	3.1	1.0
		2학년	196	93.0	10.0	2.1	2.3	2.7
		3학년	126	95.6	11.6	1.7	0.0	1.9

* 한 학기 한 권 읽기 수업 참여자 기준, ** 기타 5.6%, *** 무응답 0.9%

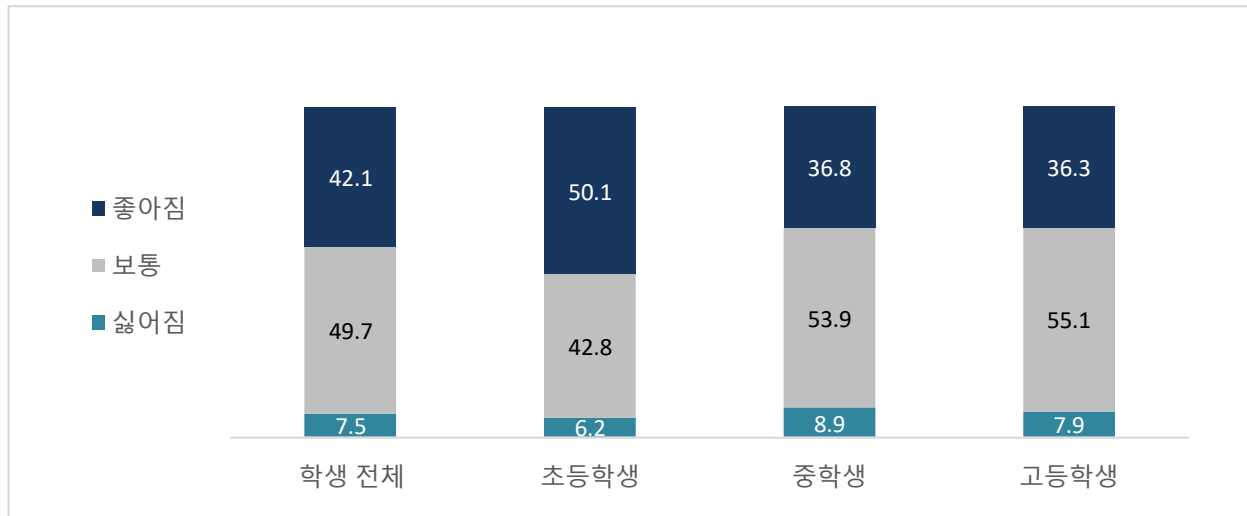
7) <한 학기 한 권 읽기>의 도움 정도

<한 학기 한 권 읽기> 수업으로 “책 읽기가 더 좋아졌다”는 비율은 42.1%

- <한 학기 한 권 읽기> 수업을 통해 ‘책 읽기가 더 좋아졌다’는 응답은 42.1%로 나타났으며 ‘보통’(49.7%), ‘싫어짐’(7.5%) 등의 순으로 나타남.
- ‘책 읽기가 좋아졌다’는 응답은 초등학생(50.1%)이 중학생(36.8%)이나 고등학생(36.3%)보다 높게 나타남.

[그림 2-109] <한 학기 한 권 읽기>의 도움 정도 (학생)

(단위 : %)



* 한 학기 한 권 읽기 수업 참여자 기준, ** 무응답 0.7%

[표 2-123] <한 학기 한 권 읽기>의 도움 정도 (학생)

(단위 : %)

		사 례 수 (명)	매우 좋아 졌다	약간 좋아 졌다	보 통 이다	약간 싫어 졌다	매우 싫어 졌다	종합		
								좋아짐	보 통	싫어짐
전체		2,117	12.1	29.9	49.7	3.9	3.7	42.1	49.7	7.5
학 교 급	초등학교	860	16.2	34.0	42.8	2.7	3.6	50.1	42.8	6.2
	중학교	693	10.0	26.8	53.9	4.0	4.9	36.8	53.9	8.9
	고등학교	564	8.6	27.7	55.1	5.5	2.3	36.3	55.1	7.9
연간 독서량 (종이책 기준)	없음	183	7.7	20.7	56.2	3.3	12.0	28.4	56.2	15.3
	1~5권	675	6.7	27.9	56.6	4.7	3.3	34.6	56.6	8.0
	6~10권	360	8.4	35.4	46.6	5.2	3.2	43.8	46.6	8.4
	11~15권	145	12.7	33.6	46.5	4.3	2.3	46.3	46.5	6.6
	16~20권	131	13.2	31.5	47.1	3.4	4.8	44.7	47.1	8.2
	21권 이상	623	21.1	30.6	43.3	2.3	2.0	51.6	43.3	4.3

* 한 학기 한 권 읽기 수업 참여자 기준, ** 무응답 0.7%

VI. 독서 진흥 방안 (학생)

1. 학생들이 학교와 부모에게 바라는 점

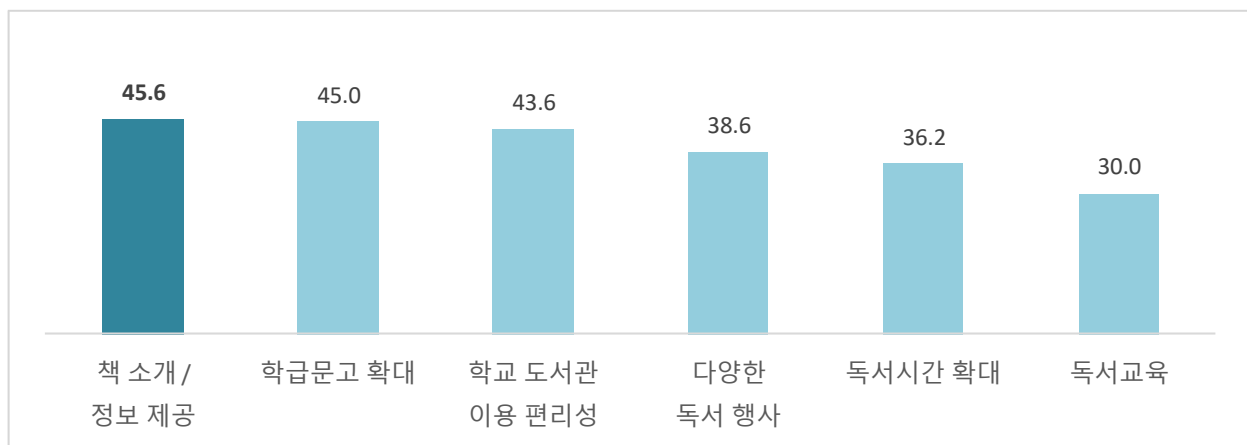
1) 학교에 바라는 점 (학생)

학교에 바라는 점은 '좋은 책 소개, 정보 제공'(45.6%), '학급문고 확대'(45.0%) 등

- 학생들이 지금보다 책을 더 가까이하기 위해서 학교에 바라는 것의 우선순위를 알아본 결과(항목별로 필요한 정도에 대해 5점 척도로 응답), '좋은 책 소개와 정보'에 대한 요구('매우 필요함'+ '필요한 편')가 45.6%로 가장 높았고, 이어서 '학급문고 확대'(45.0%), '학교 도서관 이용의 편리성'(43.6%), '다양한 독서 관련 행사'(38.6%), '독서시간 확대'(36.2%) 등의 순으로 나타남.
- 초·중·고 학생 모두 '좋은 책 소개와 정보' 및 '학급문고 확대', '학교 도서관의 편리한 이용'에 대한 요구가 대체로 높게 나타났으며, 초등학생의 경우 '다양한 독서 관련 행사'에 대한 희망 비율이 46.9%로 높게 나타남.

[그림 2-110] 학교에 바라는 점 (학생)

(단위 : %)



* 필요 정도에 대한 5점 척도 응답 중 '필요하다'(매우 필요함 + 필요한 편)는 응답 비율만 제시

[표 2-124] 학교에 바라는 점 (학생)

(단위 : %)

		사례 수 (명)	책 소개 / 정보 제공	학급문고 확대	학교 도서관 이용의 편리성	다양한 독서 행사	독서시간 확대	독서방법, 독후 활동 등 독서교육
전체		3,320	45.6	45.0	43.6	38.6	36.2	30.0
학교급	초등학교	1,117	45.7	45.9	47.6	46.9	37.6	29.3
	중학교	1,095	43.1	44.4	39.9	33.1	34.5	29.8
	고등학교	1,108	48.1	44.7	43.2	35.8	36.5	30.7
학교급 * 학년	초등학교	4학년	380	52.0	51.9	52.3	56.0	47.6
		5학년	360	37.8	40.4	42.4	43.8	31.8
		6학년	376	46.7	45.1	48.0	40.7	33.2
	중학교	1학년	394	48.5	43.9	41.8	34.9	30.2
		2학년	357	42.8	46.5	42.3	34.7	39.1
		3학년	344	37.3	42.9	35.2	29.4	34.7
	고등학교	1학년	392	44.6	45.0	41.6	36.6	38.4
		2학년	364	49.6	45.3	45.7	35.8	36.9
		3학년	352	50.4	43.8	42.4	34.7	34.1
연간 독서량 (종이책 기준)	없음	417	26.7	26.5	24.9	22.7	18.2	20.6
	1~5권	1,148	44.8	42.0	39.5	33.7	32.7	29.6
	6~10권	528	48.8	46.0	46.8	39.2	40.3	31.0
	11~15권	205	56.6	54.1	54.8	44.1	41.6	35.6
	16~20권	180	53.5	51.5	52.4	45.8	39.7	30.5
	21권 이상	842	49.8	54.1	51.8	50.2	45.4	32.9

* '매우 필요'부터 '매우 불필요'까지의 5점 척도 응답 중 '필요'(매우 필요+약간 필요) 응답 비율만 제시

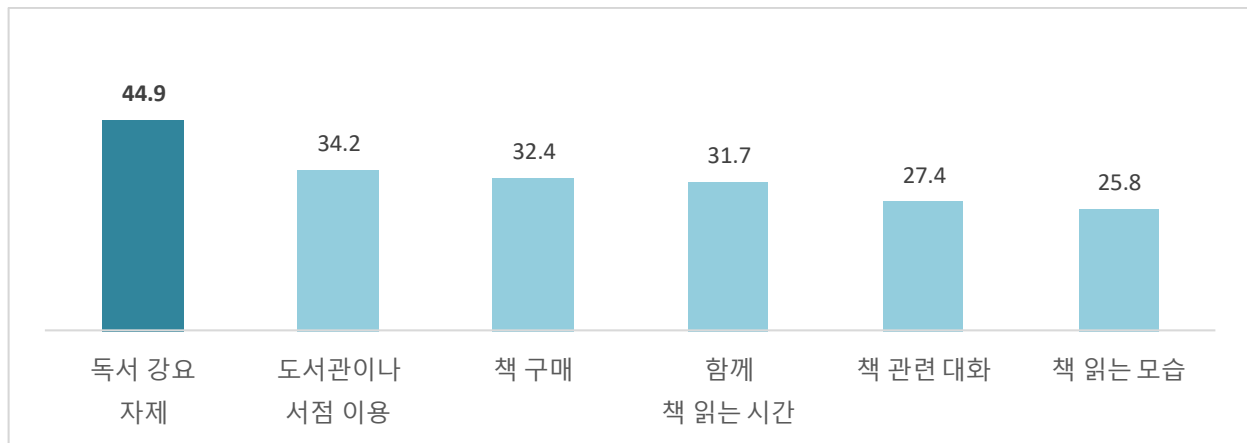
2) 부모에게 바라는 점 (학생)

학생들이 부모에게 바라는 것은 ‘독서 강요 자제’(44.9%), ‘도서관·서점 함께 이용’(34.2%) 등

- 학생들이 지금보다 책을 더 가까이 하기 위해서 부모님에게 바라는 것의 우선순위를 알아본 결과(항목별 필요 정도 응답), ‘책 읽기를 억지로 강요하지 않으면 좋겠다’는 응답(‘매우 필요’+‘약간 필요’)이 44.9%로 가장 높았고, 이어서 ‘도서관이나 서점을 부모님과 함께 이용하면 좋겠다’(34.2%), ‘책을 더 많이 사주시면 좋겠다’(32.4%), ‘부모님과 함께 책 읽는 시간을 가지면 좋겠다’(31.7%) 등의 순으로 나타남.
- 초·중·고 학생 모두 ‘책 읽기를 억지로 강요하지 않으면 좋겠다’는 요구가 가장 높게 나타났으며, 초등학생의 경우 ‘도서관이나 서점을 부모님과 함께 이용하면 좋겠다’, ‘부모님과 함께 책 읽는 시간을 가지면 좋겠다’는 응답이 각각 44.0% 이상으로 나타남.

[그림 2-111] 부모님에게 바라는 점 (학생)

(단위 : %)



* ‘필요’(매우 필요+약간 필요) 응답 비율만 제시

[표 2-125] 부모님에게 바라는 점 (학생)

(단위 : %)

		사례 수 (명)	책 읽기를 강요하지 않으면 좋겠다	부모님과 함께 도서관/ 서점 이용	책을 더 많이 사주시면 좋겠다	함께 책 읽는 시간을 가지면 좋겠다	책과 관련된 대화를 나누면 좋겠다	책 읽는 모습을 보여주시면 좋겠다
전체		3,320	44.9	34.2	32.4	31.7	27.4	25.8
학교급	초등학교	1,117	47.9	46.9	36.0	44.4	31.2	31.4
	중학교	1,095	45.8	28.2	30.6	23.7	22.5	21.6
	고등학교	1,108	41.0	27.3	30.6	26.8	28.5	24.2
학교급 * 학년	초등학교	4학년	380	41.6	56.6	41.1	57.5	38.6
		5학년	360	47.5	45.0	31.3	43.1	26.6
		6학년	376	54.8	39.0	35.2	32.4	28.1
	중학교	1학년	394	50.8	29.7	33.0	24.9	24.2
		2학년	357	45.4	28.9	30.3	22.5	21.9
		3학년	344	40.3	25.7	28.1	23.5	21.0
	고등학교	1학년	392	39.8	27.1	31.3	27.6	26.6
		2학년	364	42.5	26.1	30.6	27.5	28.0
		3학년	352	40.9	28.8	29.8	25.2	31.1
연간 독서량 (종이책 기준)	없음	417	46.2	17.2	13.7	16.5	14.0	14.9
	1~5권	1,148	46.7	29.4	26.0	27.0	23.6	23.7
	6~10권	528	45.0	36.2	37.0	32.8	31.4	28.6
	11~15권	205	47.1	32.5	40.6	31.5	34.6	31.4
	16~20권	180	45.2	37.0	38.2	31.9	32.3	24.4
	21권 이상	842	41.3	47.8	44.3	44.9	34.0	31.1

* '필요'(매우 필요+약간 필요) 응답 비율만 제시

VII. 코로나19 이후 독서 생활 변화

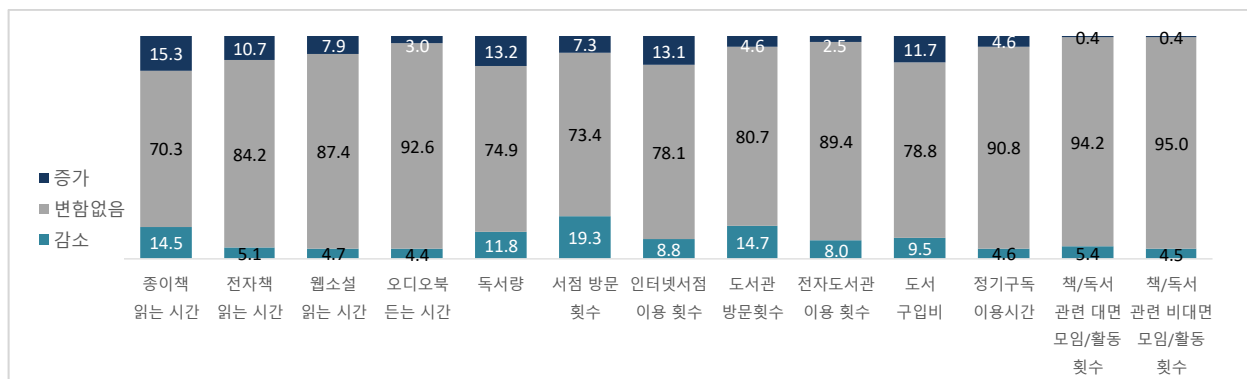
1. 코로나19 발생 이후 독서 생활 변화

코로나19 발생 이후 독서 생활은 성인보다 학생에게 영향이 더 큰 것으로 나타남

- 코로나19 발생 이후 성인의 독서 생활에서 ‘전자책 읽는 시간’, ‘인터넷서점 이용 횟수’는 증가율이 더 높고, ‘서점/도서관 방문 횟수’는 감소율이 상대적으로 더 높았던 것으로 나타남. 초·중·고 학생에 비해 증감률 변화가 크지 않은 편임.
- 학생의 코로나19 발생 이후 독서 생활 변화는 ‘종이책/웹소설 읽는 시간’, ‘독서량’, ‘인터넷서점 이용 횟수’, ‘도서구입비’는 증가 비율이 더 높고, ‘오디오북 듣는 시간’, ‘전자도서관 이용 횟수’, ‘대면/비대면 모임’은 감소 비율이 높게 나타남.

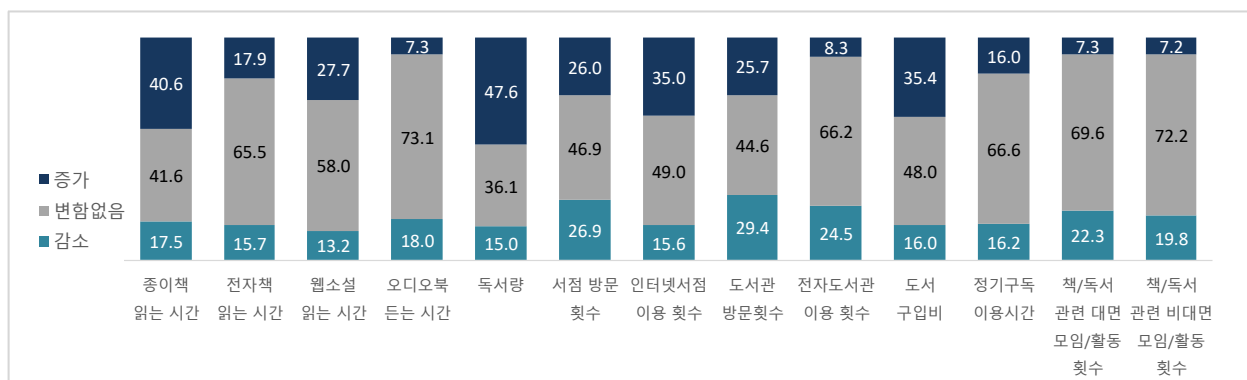
[그림 2-112] 코로나19 이후 독서 생활 변화 (성인)

(단위 : %)



[그림 2-113] 코로나19 이후 독서 생활 변화 (학생)

(단위 : %)



* 무응답 1.6%

[표 2-126] 코로나19 이후 독서 생활 변화 (성인)

(단위 : %)

	증가	변함없음	감소
종이책 읽는 시간	15.3	70.3	14.5
전자책 읽는 시간	10.7	84.2	5.1
웹소설 읽는 시간	7.9	87.4	4.7
오디오북 듣는 시간	3.0	92.6	4.4
읽은 책의 분량(독서량, 권수)	13.2	74.9	11.8
서점 방문 횟수	7.3	73.4	19.3
인터넷 서점 이용 횟수	13.1	78.1	8.8
도서관 방문 횟수	4.6	80.7	14.7
도서관의 전자도서관 이용 횟수	2.5	89.4	8.0
책 구입에 쓴 비용(도서 구입비)	11.7	78.8	9.5
전자책/웹소설/오디오북의 정기구독 이용시간	4.6	90.8	4.6
책/독서와 관련된 대면 모임/활동 참여 횟수	0.4	94.2	5.4
책/독서와 관련된 비대면 모임/활동 참여 횟수	0.4	95.0	4.5

[표 2-127] 코로나19 이후 독서 생활 변화 (학생)

(단위 : %)

	증가	변함없음	감소
종이책 읽는 시간	40.6	41.6	17.5
전자책 읽는 시간	17.9	65.5	15.7
웹소설 읽는 시간	27.7	58.0	13.2
오디오북 듣는 시간	7.3	73.1	18.0
읽은 책의 분량(독서량, 권수)	47.6	36.1	15.0
서점 방문 횟수	26.0	46.9	26.9
인터넷 서점 이용 횟수	35.0	49.0	15.6
도서관 방문 횟수	25.7	44.6	29.4
도서관의 전자도서관 이용 횟수	8.3	66.2	24.5
책 구입에 쓴 비용(도서 구입비)	35.4	48.0	16.0
전자책/웹소설/오디오북의 정기구독 이용시간	16.0	66.6	16.2
책/독서와 관련된 대면 모임/활동 참여 횟수	7.3	69.6	22.3
책/독서와 관련된 비대면 모임/활동 참여 횟수	7.2	72.2	19.8

* 무응답 1.6%

- 성인과 초·중·고 학생 모두 책을 많이 읽는 독자일수록 항목별로 ‘증가’ 응답률이 높은 반면, 독서량이 적을수록 ‘감소’ 비율이 높게 나타나 양극화 양상을 나타냄. 또한 독서 생활에서도 대면 활동은 줄고 비대면 활동은 증가했음을 보여줌.
- 학생 응답에서 ‘독서량 증가’ 응답률이 높게 나온 것과 달리 실제 평균 독서량은 2년 전 조사 대비 하락함. 이는 조사 응답자의 주관적 판단이 개입된 데 따른 차이로 해석됨.

VIII. 전자책/웹소설/오디오북 이용

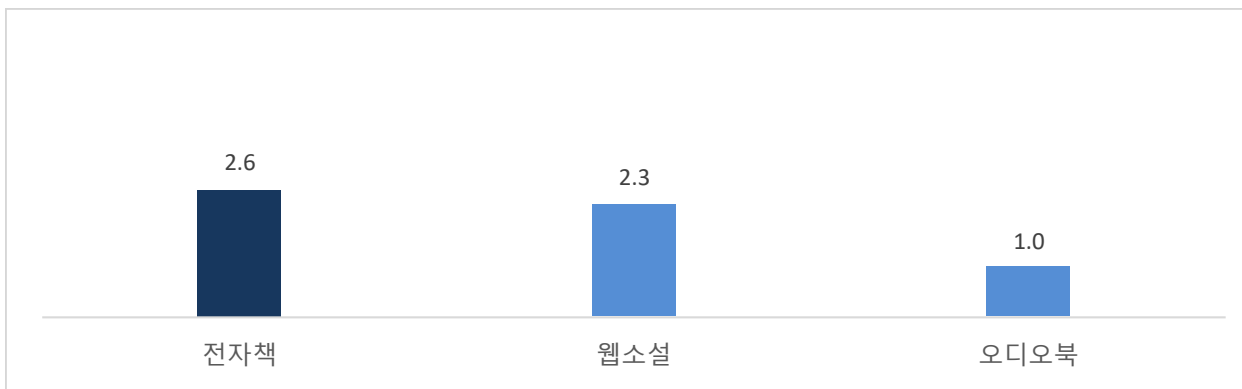
1. 전자책 등 매체별 이용 기간

전자책 등의 이용 기간은 전자책 2.6년 > 웹소설 2.3년 > 오디오북 1.0년

- 지난 1년간 전자책/웹소설/오디오북 이용 경험이 있는 응답자의 매체별 평균 이용 기간은 전자책이 2.6년, 웹소설 2.3년, 오디오북 1.0년으로 나타남.
- ‘전자책’과 ‘웹소설’은 남성, 오디오북은 여성의 평균 이용 기간이 더 긴 것으로 나타남.

[그림 2-114] 매체별 이용 기간 (성인)

(단위 : 년)



* 전자책/웹소설/오디오북 독서자 기준

[표 2-128] 매체별 이용 기간 (성인)

(단위 : 개월)

		전자책		웹소설		오디오북	
		사례 수 (명)	평균 (개월)	사례 수 (명)	평균 (개월)	사례 수 (명)	평균 (개월)
전체		1,027	31.4	938	28.0	272	12.5
성별	남성	540	33.0	499	29.1	140	12.2
	여성	487	29.5	439	26.8	132	12.7
연령	19~29세	474	29.5	448	27.4	122	11.1
	30~39세	328	30.3	305	26.0	85	9.9
	40~49세	138	35.9	122	33.2	44	20.7
	50~59세	52	39.6	45	31.3	12	11.9
	60세 이상	36	36.8	18	33.9	11	15.8
	중졸 이하	1	15.0	1	60.9	-	-
학력	고졸/고퇴	104	32.1	84	29.3	30	14.4
	대재 이상	921	31.3	852	27.8	243	12.2
매체별 독자 유형	전자책(웹소설) 독서자	1027	31.4	938	28.0	-	-
	오디오북 독서자	-	-	-	-	272	12.46
연간 독서량 (종이책 기준)	없음	300	34.0	279	31.9	54	17.4
	1~5권	508	30.2	470	26.3	158	9.2
	6~10권	159	30.7	135	26.5	44	15.2
	11~15권	36	27.4	34	24.6	-	-
	16~20권	9	26.4	9	24.7	4	8.1
	21권 이상	14	36.9	11	35.6	12	24.4
	200만 원 미만	23	30.6	23	25.9	7	13.3
가구 소득	200~300만 원 미만	62	29.1	67	28.5	14	19.6
	300~400만 원 미만	220	34.1	203	32.6	57	13.3
	400~500만 원 미만	330	31.0	293	26.9	83	12.6
	500만 원 이상	392	30.5	352	26.4	112	11.0

* 전자책/웹소설/오디오북 독서자 기준

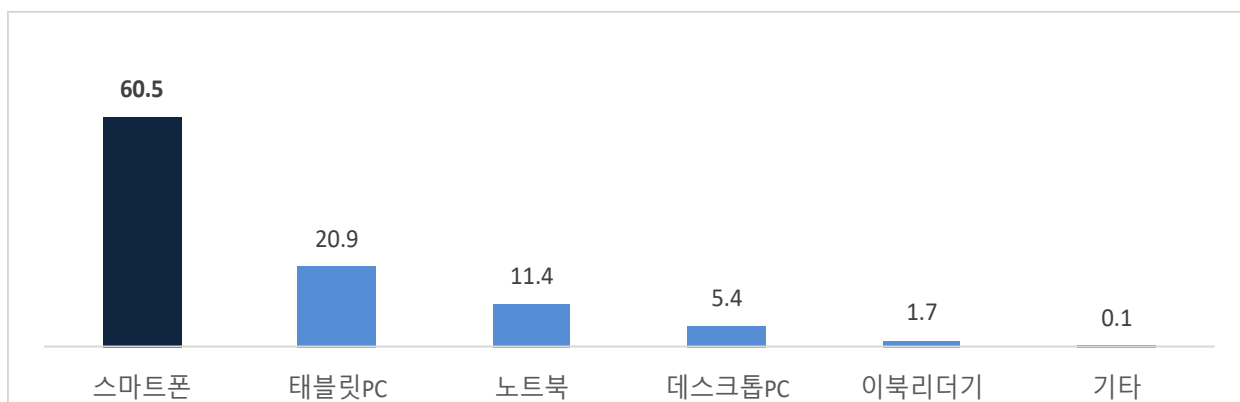
2. 전자책 등 매체별 이용 기기

전자책/웹소설/오디오북 이용 매체로 스마트폰을 가장 많이 사용

- 전자책/웹소설/오디오북을 이용하는 기기로는 ‘스마트폰’이 60.5%로 가장 많았으며, 이어서 ‘태블릿PC’(20.9%), ‘노트북’(11.4%), ‘데스크톱PC’(5.4%) 등의 순으로 나타남.

[그림 2-115] 매체별 이용 기기 (성인)

(단위 : %)



* 전자책/웹소설/오디오북 독서자 기준

[표 2-129] 매체별 이용 기기 (성인)

(단위 : %)

		사례 수 (명)	스마트폰	태블릿PC	노트북	데스크톱PC	이북리더기
전체		1,203	60.5	20.9	11.4	5.4	1.7
성별	남성	630	60.0	19.8	12.2	6.5	1.5
	여성	573	61.1	22.1	10.5	4.2	2.0
연령	19~29세	528	58.9	22.2	12.0	5.2	1.6
	30~39세	384	59.6	24.2	9.4	4.9	1.9
	40~49세	175	63.2	14.9	11.7	7.4	2.5
	50~59세	69	65.2	13.1	13.6	8.0	0.0
	60세 이상	47	70.3	10.4	16.9	0.4	1.5
학력	중졸 이하	2	93.3	0.0	0.0	0.0	0.0
	고졸/고퇴	138	69.5	13.8	8.2	8.2	0.0
	대재 이상	1,064	59.4	21.8	11.8	5.1	2.0
매체별 독자 유형	전자책 독서자	350	64.6	15.9	10.8	6.8	1.7
	오디오북 독서자	31	73.5	9.0	8.6	0.8	8.2
	종이책+전자책 독서자	581	61.4	21.0	11.7	4.7	1.2
	종이책+오디오북 독서자	33	69.5	16.5	12.1	2.0	0.0
	전자책+오디오북 독서자	23	47.2	19.7	22.5	6.6	4.0
	종이+전자+오디오북 독서자	185	49.2	31.5	10.6	6.1	2.5
연간 독서량 (종이책 기준)	없음	404	64.2	15.7	11.3	6.4	2.3
	1~5권	561	60.7	24.0	11.0	3.6	0.8
	6~10권	169	54.4	22.3	10.5	8.6	3.9
	11~15권	37	58.9	23.1	10.4	7.3	0.0
	16~20권	13	58.5	8.3	19.7	7.9	5.6
	21권 이상	19	38.5	26.6	28.8	5.5	0.0
가구 소득	200만 원 미만	32	71.7	17.2	6.7	1.7	2.1
	200~300만 원 미만	79	61.0	18.5	13.2	5.6	1.6
	300~400만 원 미만	266	60.8	21.1	10.5	6.0	1.5
	400~500만 원 미만	378	63.0	22.3	9.2	4.1	1.4
	500만 원 이상	448	57.4	20.2	13.7	6.4	2.1

* 전자책/웹소설/오디오북 독서자 기준, ** 기타 0.1%

3. 전자책 등 매체 이용 이유

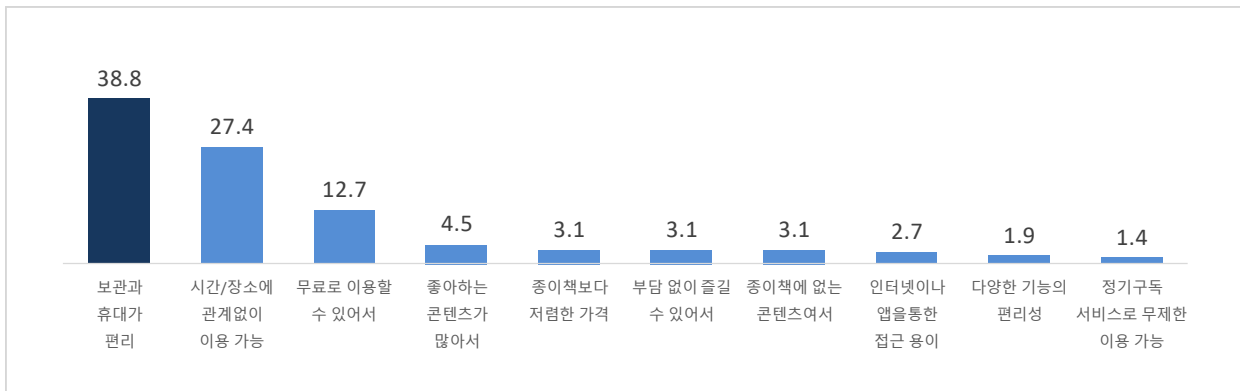
1) 전자책 이용 이유

전자책 이용 이유는 '보관과 휴대의 편리성' 때문

- 전자책을 이용하는 이유는 '보관과 휴대가 편리해서' 이용한다는 응답이 38.8%로 가장 많았으며, 이어서 '시간과 장소에 관계없이 이용할 수 있어서'(27.4%), '무료로 이용할 수 있어서'(12.7%) 등의 순으로 나타남.

[그림 2-116] 전자책 이용 이유

(단위 : %)



* 전자책 독서자 기준, ** 1.0% 이상만 제시

[표 2-130] 전자책 이용 이유 (성인)

(단위 : %)

		사례 수 (명)	보관/ 휴대 편리	시간/ 장소에 관계 없이 이용 가능	무료 이용 가능	좋아 하는 콘텐츠가 많아서	종이 책보다 저렴한 가격	부담 없이 즐길 수 있어서	종이 책에 없는 콘텐츠 여서	인터넷, 앱을 통한 접근 용이	다양 한 기능 의 편리 성	정기 구독 서비 스로 무제 한 이용 가능
전체		1,027	38.8	27.4	12.7	4.5	3.1	3.1	3.1	2.7	1.9	1.4
성별	남성	540	37.4	29.1	12.7	3.9	3.0	4.2	2.4	2.7	1.6	1.5
	여성	487	40.3	25.5	12.7	5.1	3.2	1.9	3.8	2.8	2.2	1.4
연령	19~29세	474	38.5	30.9	12.1	3.8	3.0	3.2	2.3	1.9	1.8	1.3
	30~39세	328	41.4	25.6	11.5	6.1	3.2	2.9	2.4	2.7	1.4	2.1
	40~49세	138	37.8	22.6	16.0	3.6	3.8	3.4	4.1	4.0	2.5	0.7
	50~59세	52	27.6	23.3	16.3	2.6	3.0	4.2	8.3	5.0	3.6	0.0
	60세 이상	36	37.8	21.8	14.5	5.4	2.5	0.0	7.5	5.9	3.0	1.5
학력	중졸 이하	1	66.7	0.0	0.0	0.0	0.0	0.0	0.0	25.2	8.2	0.0
	고졸/고퇴	104	30.3	24.4	13.6	6.3	4.0	3.9	7.8	3.1	2.1	2.3
	대재 이상	921	39.7	27.8	12.6	4.3	3.0	3.0	2.5	2.7	1.9	1.3
매체별 독자 유형	전자책 단일 독서자	277	36.9	24.3	13.9	5.0	3.4	2.8	4.2	3.7	3.0	1.0
	종이책+전자책 독서자	543	39.4	27.0	12.7	3.9	3.7	3.6	3.4	2.6	1.7	1.0
	전자책+오디오북 독서자	23	18.2	47.4	7.2	2.9	2.8	10.1	0.9	5.8	0.0	0.0
	종이+전자+오디오북 독서자	185	42.4	30.8	11.6	5.8	1.1	1.3	0.7	1.4	1.0	3.4
연간 독서량 (종이책 기준)	없음	300	35.5	26.0	13.4	4.8	3.4	3.3	3.9	3.9	2.8	1.0
	1~5권	508	41.1	28.3	12.3	5.0	2.8	2.2	1.8	2.4	1.6	1.6
	6~10권	159	37.7	26.1	12.3	2.9	4.3	5.9	4.7	2.3	1.2	2.0
	11~15권	36	43.1	29.9	11.0	0.0	0.9	3.0	7.5	0.9	2.3	1.5
	16~20권	9	27.3	28.1	27.7	12.9	2.0	0.0	1.9	0.0	0.0	0.0
	21권 이상	14	36.6	33.5	13.6	4.0	3.4	0.0	0.0	1.9	0.7	0.0
가구 소득	200만 원 미만	23	38.0	16.7	36.4	0.0	0.0	0.0	3.4	0.6	0.0	4.9
	200~300만 원 미만	62	39.9	20.9	19.7	3.6	5.1	0.7	5.9	1.3	1.3	1.3
	300~400만 원 미만	220	38.7	28.7	8.5	5.3	3.2	2.8	4.1	2.9	2.7	1.3
	400~500만 원 미만	330	41.7	27.3	9.8	4.2	4.7	3.4	2.1	3.6	1.1	1.2
	500만 원 이상	392	36.3	28.5	15.0	4.7	1.7	3.5	2.7	2.3	2.3	1.6

* 전자책 독서자 기준, ** 1.0% 이상만 제시

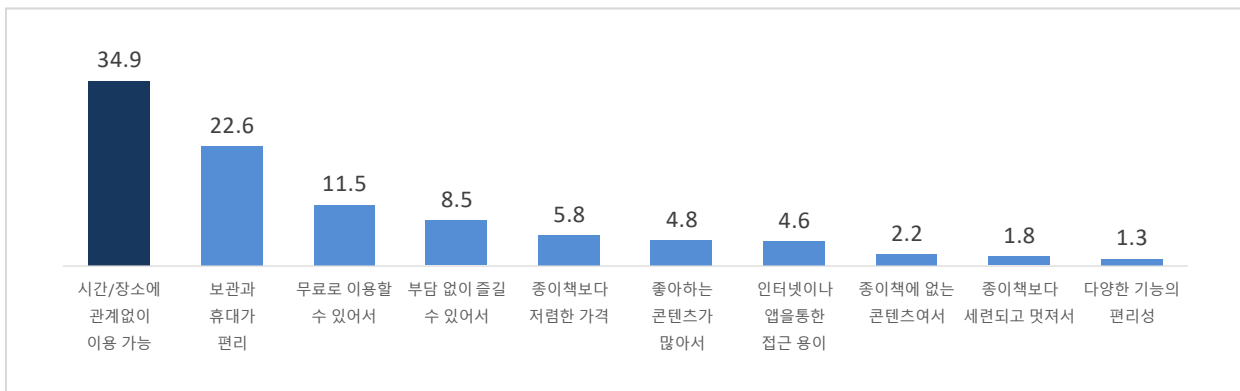
2) 웹소설 이용 이유

웹소설 이용 이유는 시간/장소의 제약 없는 '이용의 편리성' 때문

- 웹소설을 이용하는 이유는 '시간과 장소에 관계없이 이용할 수 있어서' 이용한다는 응답이 34.9%로 가장 많았으며, 이어서 '보관과 휴대가 편리해서'(22.6%), '무료로 이용할 수 있어서'(11.5%) 등의 순으로 나타남.

[그림 2-117] 웹소설 이용 이유

(단위 : %)



* 웹소설 독서자 기준, ** 1.0% 이상만 제시

[표 2-131] 웹소설 이용 이유 (성인)

(단위 : %)

		사례 수 (명)	시간/ 장소에 관계 없이 이용 가능	보관/ 휴대 편리	무료 이용 가능	부담 없이 즐길 수 있어서	종이 책보다 저렴한 가격	좋아 하는 콘텐츠가 많아서	인터넷, 앱을 통한 접근 용이	종이 책에 없는 콘텐츠 여서	종이 책보 다 세련 되고 멋져 서	다양 한 기능 의 편리 성
전체		938	34.9	22.6	11.5	8.5	5.8	4.8	4.6	2.2	1.8	1.3
성별	남성	499	35.1	22.0	10.9	8.6	6.1	4.8	4.5	2.3	2.2	1.5
	여성	439	34.7	23.3	12.3	8.4	5.4	4.9	4.8	2.2	1.3	1.0
연령	19~29세	448	33.5	24.2	11.5	8.1	4.9	6.1	5.6	1.9	1.2	1.3
	30~39세	305	39.6	23.8	9.0	7.0	5.8	3.1	3.7	2.9	2.0	1.1
	40~49세	122	31.6	14.2	19.3	10.4	7.9	5.6	3.9	2.2	2.0	1.4
	50~59세	45	30.6	16.0	9.2	13.1	6.0	4.3	3.8	2.9	5.7	2.3
	60세 이상	18	23.2	32.5	8.3	20.4	11.6	0.0	2.5	0.0	1.5	0.0
학력	중졸 이하	1	49.3	17.4	24.6	0.0	0.0	0.0	0.0	0.0	0.0	8.7
	고졸/고퇴	84	37.3	16.1	13.4	8.6	6.9	6.1	5.0	2.0	2.8	0.2
	대재 이상	852	34.7	23.2	11.3	8.5	5.7	4.7	4.6	2.3	1.7	1.4
매체별 독자 유형	전자책 단일 독서자	259	33.0	21.4	13.5	7.5	6.4	4.6	5.5	2.5	2.1	0.8
	종이책+전자책 독서자	481	33.0	23.0	11.8	9.4	5.8	5.5	4.7	2.6	1.8	1.0
	전자책+오디오북 독서자	20	45.7	7.8	2.5	19.4	2.6	2.7	16.1	0.0	0.0	3.2
	종이+전자+오디오북 독서자	178	41.8	24.6	9.1	6.1	5.1	3.6	1.7	1.0	1.3	2.6
연간 독서량 (종이책 기준)	없음	279	33.9	20.4	12.7	8.3	6.1	4.4	6.2	2.4	1.9	0.9
	1~5권	470	35.7	24.6	10.8	7.4	5.1	4.4	4.5	2.4	1.4	1.5
	6~10권	135	39.8	18.4	11.8	10.5	7.1	4.7	2.2	1.6	1.9	1.4
	11~15권	34	17.2	20.9	13.1	17.5	7.4	15.1	4.2	1.0	2.8	0.9
	16~20권	9	21.5	22.3	11.0	15.1	6.1	3.3	6.4	1.9	12.5	0.0
	21권 이상	11	32.5	43.7	7.3	0.0	4.4	4.5	0.0	5.0	0.0	2.6
가구 소득	200만 원 미만	23	36.0	21.8	14.4	5.3	11.1	0.0	0.5	0.7	7.0	0.7
	200~300만 원 미만	67	36.5	21.2	11.8	7.0	6.7	6.3	3.4	3.4	2.9	0.3
	300~400만 원 미만	203	33.8	25.7	10.0	8.3	6.1	4.3	5.2	2.0	1.5	1.9
	400~500만 원 미만	293	39.0	26.3	8.5	7.5	5.6	3.9	2.6	2.8	1.2	0.8
	500만 원 이상	352	31.9	18.0	14.7	9.8	5.3	6.0	6.4	1.8	1.8	1.6

* 웹소설 독서자 기준, ** 1.0% 이상만 제시

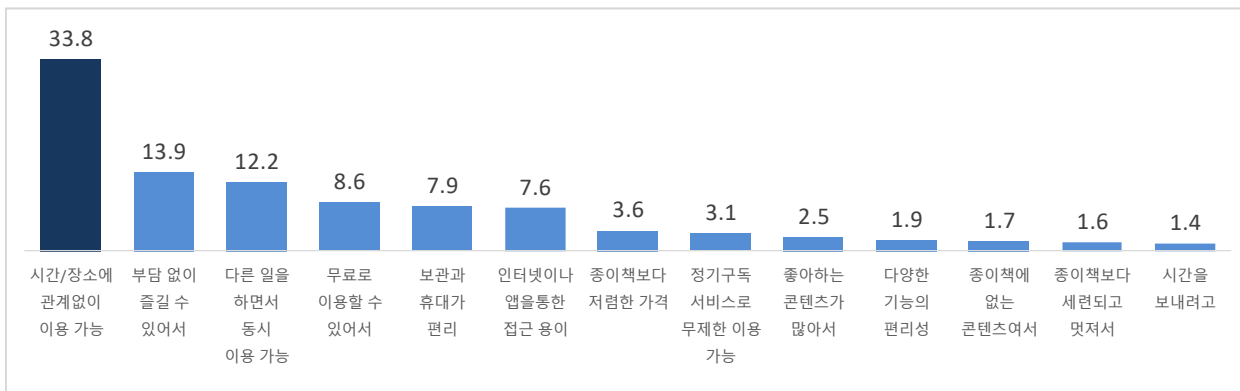
3) 오디오북 이용 이유

오디오북을 이용하는 이유는 시간과 장소의 제약이 없는 '이용의 편리성' 때문

- 오디오북을 이용하는 이유는 '시간과 장소에 관계없이 이용할 수 있어서'라는 응답이 33.8%로 가장 많았으며, 이어서 '부담 없이 즐길 수 있어서'(13.9%), '다른 일을 하면서 동시에 이용할 수 있어서'(12.2%) 등의 순으로 나타남.

[그림 2-118] 오디오북 이용 이유

(단위 : %)



* 오디오북 이용자 기준

[표 2-132] 오디오북 이용 이유① (성인)

(단위 : %)

		사례 수 (명)	시간/ 장소에 관계없이 이용가능	부담 없이 즐길 수 있어서	다른 일을 하면서 동시 이용가능	무료로 이용할 수 있어서	보관과 휴대가 편리	인터넷이나 앱을 통한 접근용이	종이책 보다 저렴한 가격
전체		272	33.8	13.9	12.2	8.6	7.9	7.6	3.6
성별	남성	140	38.7	13.0	9.0	7.1	6.9	9.7	3.4
	여성	132	28.7	14.9	15.6	10.2	9.0	5.3	3.8
연령	19~29세	122	36.9	13.9	8.0	10.5	4.5	7.5	3.1
	30~39세	85	35.4	14.9	14.3	7.5	8.5	10.1	3.3
	40~49세	44	27.7	14.2	15.1	3.1	13.6	4.2	7.2
	50~59세	12	36.0	10.2	23.0	11.5	8.1	4.5	0.0
	60세 이상	11	10.1	9.8	20.2	14.3	19.4	6.5	0.0
학력	고졸/고퇴	30	25.8	10.8	17.2	16.3	8.1	9.5	0.0
	대재 이상	243	34.8	14.3	11.6	7.6	7.9	7.4	4.0
매체별 독자 유형	오디오북 독서자	31	21.9	16.3	19.1	19.1	9.8	2.5	0.0
	종이책+오디오북 독서자	33	34.7	10.2	21.0	5.1	8.8	5.5	1.6
	전자책+오디오북 독서자	23	40.0	15.6	12.2	3.3	8.6	12.1	3.3
	종이+전자+오디오북 독서자	185	34.9	14.0	9.5	8.1	7.4	8.3	4.6
연간 독서량 (종이책 기준)	없음	54	29.7	16.0	16.1	12.3	9.3	6.6	1.4
	1~5권	158	38.9	9.5	12.1	8.8	6.1	5.2	5.3
	6~10권	44	21.2	22.4	12.0	4.2	10.8	19.2	1.4
	16~20권	4	4.2	39.3	4.4	0.0	28.9	8.8	0.0
	21권 이상	12	41.9	23.1	0.0	8.1	8.8	0.0	0.0
가구 소득	200만 원 미만	7	0.0	19.9	17.6	31.5	7.5	8.3	0.0
	200~300만 원 미만	14	19.1	25.9	15.4	3.7	0.0	17.6	1.5
	300~400만 원 미만	57	35.3	16.5	13.7	8.3	12.7	5.1	3.2
	400~500만 원 미만	83	38.8	6.3	14.3	9.2	11.4	7.0	3.0
	500만 원 이상	112	33.4	16.5	9.2	7.4	3.9	8.0	4.7

* 오디오북 이용자 기준

[표 2-133] 오디오북 이용 이유② (성인)

(단위 : %)

		사례 수 (명)	정기구독 서비스로 무제한 이용 가능	좋아하는 콘텐츠가 많아서	다양한 기능의 편리성	종이책에 없는 콘텐츠여서	종이책보다 세련되고 멋져서	시간을 보내려고
전체		272	3.1	2.5	1.9	1.7	1.6	1.4
성별	남성	140	4.3	1.9	2.2	0.8	1.3	1.6
	여성	132	1.8	3.2	1.7	2.6	2.0	1.2
연령	19~29세	122	3.4	3.4	3.6	2.1	1.9	1.1
	30~39세	85	1.1	0.8	0.4	2.0	0.6	1.2
	40~49세	44	7.6	2.1	0.0	0.5	2.0	2.8
	50~59세	12	0.0	0.0	0.0	0.0	6.6	0.0
	60세 이상	11	0.0	10.1	5.4	1.5	0.0	2.7
학력	고졸/고퇴	30	1.6	3.6	0.0	0.6	5.1	1.3
	대재 이상	243	3.3	2.4	2.2	1.8	1.2	1.4
매체별 독자 유형	오디오북 독서자	31	0.0	1.8	1.9	0.0	5.5	2.1
	종이책+오디오북 독서자	33	5.5	4.8	0.0	1.5	0.0	1.4
	전자책+오디오북 독서자	23	2.6	0.0	0.0	0.0	0.0	2.4
	종이+전자+오디오북 독서자	185	3.2	2.5	2.5	2.2	1.5	1.2
연간 독서량 (종이책 기준)	없음	54	1.1	1.0	1.1	0.0	3.1	2.2
	1~5권	158	4.6	2.3	2.2	2.8	0.9	1.3
	6~10권	44	1.1	1.4	3.0	0.5	2.2	0.6
	16~20권	4	0.0	14.4	0.0	0.0	0.0	0.0
	21권 이상	12	0.0	12.0	0.0	0.0	2.9	3.2
가구 소득	200만 원 미만	7	0.0	0.0	0.0	8.3	6.9	0.0
	200~300만 원 미만	14	3.5	3.9	4.4	2.8	0.0	2.1
	300~400만 원 미만	57	0.0	2.5	0.0	0.7	1.9	0.0
	400~500만 원 미만	83	2.6	1.0	2.1	1.1	1.9	1.3
	500만 원 이상	112	5.1	3.6	2.7	2.0	1.2	2.3

* 오디오북 이용자 기준

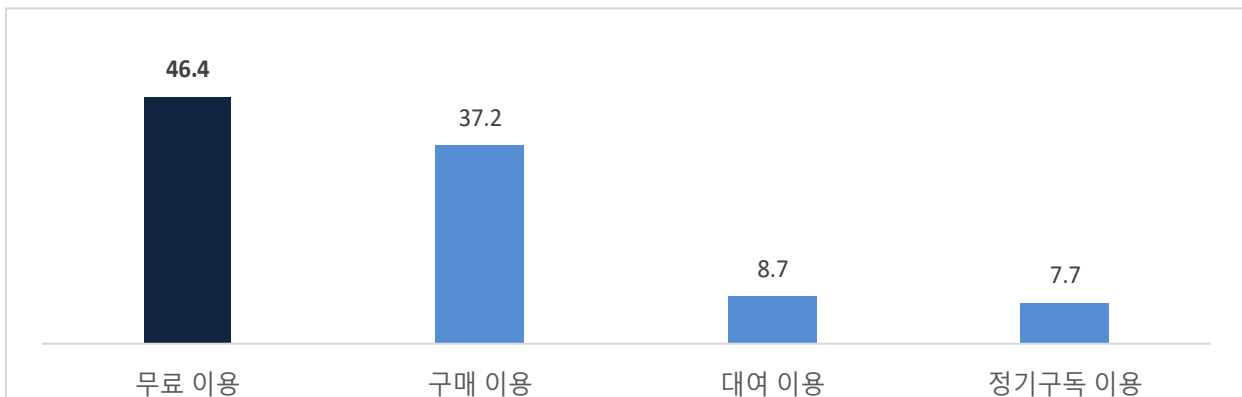
4. 전자책 등 매체 이용 유형

전자책/웹소설/오디오북 이용 방식은 무료 이용이 가장 많음

- 전자책/웹소설/오디오북을 이용하는 방식으로는 ‘무료 이용’이 46.4%로 가장 많고, 이어서 ‘구매 이용’(37.2%), ‘대여 이용’(8.7%), ‘정기구독 이용’(7.7%) 순으로 나타남.
- 전자책/웹소설 독자와 오디오북 이용자 모두 매체 이용 방식으로 ‘무료 이용’ 방식 응답이 가장 높게 나타났으며, 가구소득이 낮을수록 ‘무료 이용’이 높고, 소득이 높을수록 ‘구매 이용’이 높게 나타남.

[그림 2-119] 매체 이용 유형 (성인)

(단위 : %)



* 전자책/웹소설/오디오북 독서자 기준

[표 2-134] 매체 이용 유형 (성인)

(단위 : %)

		사례 수 (명)	무료 이용	구매 이용	대여 이용	정기구독 이용
전체		1,203	46.4	37.2	8.7	7.7
성별	남성	630	48.2	37.8	7.3	6.7
	여성	573	44.4	36.5	10.2	8.9
연령	19~29세	528	42.8	39.3	9.6	8.3
	30~39세	384	46.0	37.4	8.6	8.1
	40~49세	175	52.7	33.6	7.3	6.4
	50~59세	69	51.7	32.6	9.3	6.4
	60세 이상	47	59.0	32.7	3.1	5.2
학력	중졸 이하	2	34.0	37.0	17.0	12.0
	고졸/고퇴	138	56.0	28.7	8.7	6.5
	대재 이상	1,064	45.2	38.3	8.6	7.9
매체별 독자 유형	전자책 독서자	350	47.9	40.1	6.7	5.4
	오디오북 독서자	31	45.6	38.9	6.8	8.7
	종이책+전자책 독서자	581	48.8	36.4	9.3	5.5
	종이책+오디오북 독서자	33	51.3	34.7	1.0	13.1
	전자책+오디오북 독서자	23	42.0	35.6	3.6	18.9
	종이+전자+오디오북 독서자	185	36.3	34.9	12.5	16.3
연간 독서량 (종이책 기준)	없음	404	47.3	39.7	6.5	6.4
	1~5권	561	45.7	35.7	9.5	9.1
	6~10권	169	45.9	38.9	10.2	5.0
	11~15권	37	45.5	30.6	11.7	12.2
	16~20권	13	31.1	44.0	15.6	9.3
	21권 이상	19	62.7	22.2	4.5	10.6
가구 소득	200만 원 미만	32	61.1	27.3	2.0	9.6
	200~300만 원 미만	79	50.2	32.1	12.4	5.3
	300~400만 원 미만	266	49.5	35.0	10.9	4.6
	400~500만 원 미만	378	43.3	38.9	9.6	8.2
	500만 원 이상	448	45.4	38.8	6.3	9.5

* 전자책/웹소설/오디오북 독서자 기준

5. 유료 구독 이용 경험

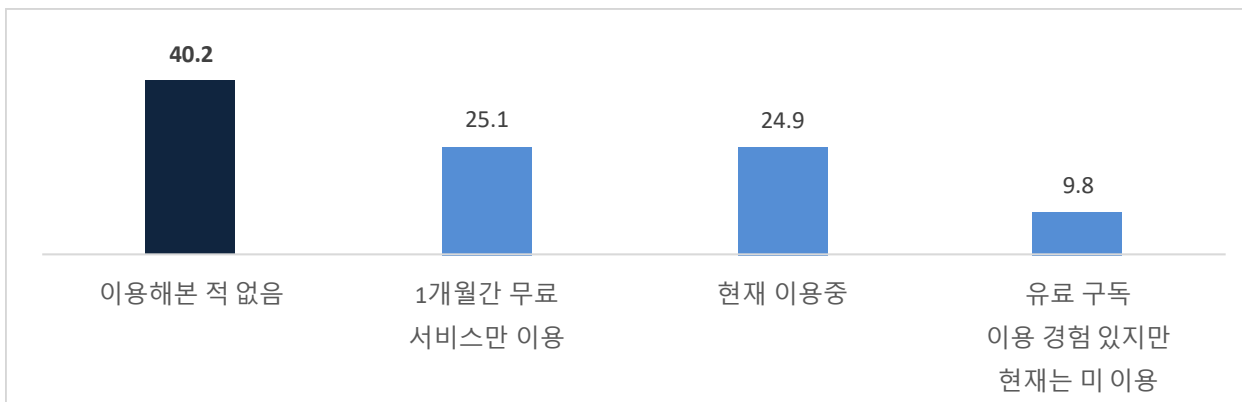
1) 유료 구독 서비스 이용 경험

전자책/웹소설/오디오북 매체의 유료 구독 이용 경험은 34.9%

- 전자책/웹소설/오디오북의 유료 구독 이용 경험은 34.9%(현재 이용중+유료 구독 이용 경험 있지만 현재는 미이용)로 나타남.
- 1개월간 무료 서비스만 이용해 보았다는 응답은 25.1%, 유료 이용 경험이 전혀 없다는 응답은 40.2%로 나타남.
- 유료 구독 서비스를 현재도 이용 중이라는 응답은 대체로 가구소득이 많고, 학력이 높을수록 높게 나타남.

[그림 2-120] 유료 구독 서비스 이용 경험 (성인)

(단위 : %)



* 전자책/웹소설/오디오북 이용자 기준

[표 2-135] 유료 구독 서비스 이용 경험 (성인)

(단위 : %)

		사례 수 (명)	이용해본 적이 전혀 없음	1개월간 무료 서비스만 이용함	현재 이용함	유료 구독을 이용한 적 있지만 현재는 이용 안 함
전체		1,203	40.2	25.1	24.9	9.8
성별	남성	630	41.5	22.7	25.0	10.7
	여성	573	38.8	27.8	24.7	8.8
연령	19~29세	528	36.2	26.0	26.7	11.1
	30~39세	384	39.0	26.2	24.4	10.4
	40~49세	175	47.1	24.4	21.5	7.0
	50~59세	69	47.9	22.9	24.6	4.5
	60세 이상	47	58.1	12.6	21.5	7.8
학력	중졸 이하	2	85.5	0.0	14.5	0.0
	고졸/고퇴	138	52.8	21.2	20.4	5.7
	대재 이상	1,064	38.5	25.7	25.5	10.3
매체별 독자 유형	전자책 독서자	350	54.4	14.9	21.5	9.1
	오디오북 독서자	31	38.2	28.7	26.0	7.1
	종이책+전자책 독서자	581	40.9	28.1	22.5	8.5
	종이책+오디오북 독서자	33	47.7	20.2	26.8	5.2
	전자책+오디오북 독서자	23	29.4	20.8	46.3	3.6
	종이+전자+오디오북 독서자	185	11.6	35.9	35.5	17.0
연간 독서량 (종이책 기준)	없음	404	51.8	16.3	23.3	8.7
	1~5권	561	34.1	31.4	24.0	10.4
	6~10권	169	35.4	28.7	26.0	9.9
	11~15권	37	30.5	15.1	46.2	8.2
	16~20권	13	17.0	20.1	49.0	13.8
	21권 이상	19	50.8	18.6	16.7	13.8
가구 소득	200만 원 미만	32	53.9	13.3	17.9	14.9
	200~300만 원 미만	79	40.0	34.3	14.5	11.2
	300~400만 원 미만	266	42.4	31.3	16.0	10.3
	400~500만 원 미만	378	39.5	28.0	22.2	10.3
	500만 원 이상	448	38.5	18.3	34.8	8.5

* 전자책/웹소설/오디오북 이용자 기준

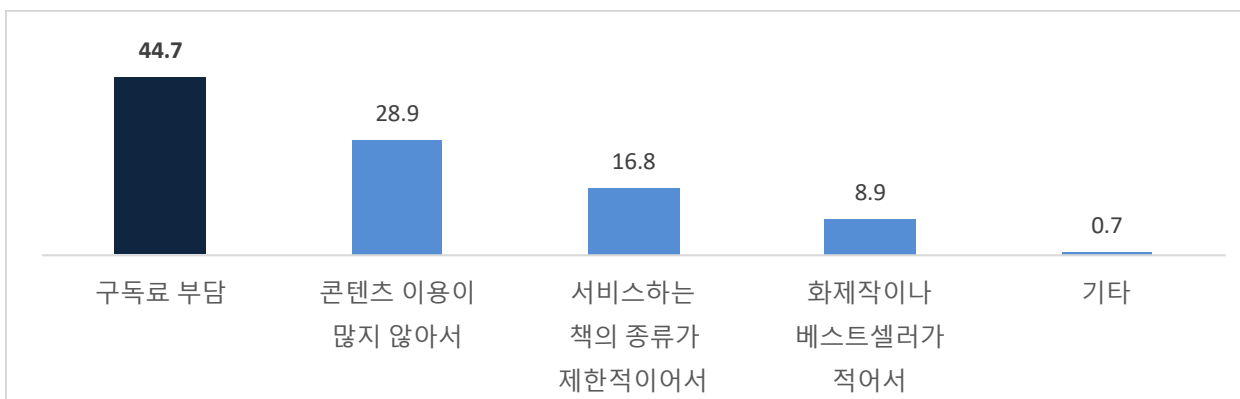
2) 유료 구독을 하지 않는 이유

유료 구독 서비스를 중단한 가장 큰 이유는 구독료 부담

- 과거 유료 구독 서비스를 이용했지만 현재 이용을 중단한 경우, 가장 큰 이유는 ‘구독료 부담’이 44.7%로 가장 많고, 이어서 ‘콘텐츠 이용이 많지 않아서’(28.9%), ‘서비스하는 책의 종류가 제한적이어서’(16.8%), ‘화제작이나 베스트셀러가 적어서’ (8.9%) 순으로 나타남.

[그림 2-121] 유료 구독을 하지 않는 이유 (성인)

(단위 : %)



* 과거 전자책/웹소설/오디오북의 유료 구독 서비스를 이용했던 구독자 기준

[표 2-136] 유료 구독을 하지 않는 이유 (성인)

(단위 : %)

		사례 수 (명)	구독료가 부담되어서	콘텐츠 이용이 많지 않아서	서비스하는 책의 종류가 제한적이어서	화제작이나 베스트셀러가 적어서
전체		420	44.7	28.9	16.8	8.9
성별	남성	211	35.1	35.5	21.0	7.5
	여성	209	54.4	22.2	12.5	10.3
연령	19~29세	196	44.5	34.3	12.8	6.8
	30~39세	140	48.0	23.7	23.9	4.3
	40~49세	55	40.6	18.2	15.9	25.3
	50~59세	19	37.5	43.2	15.2	4.2
	60세 이상	10	38.6	28.2	0.0	33.2
학력	고졸/고퇴	37	30.1	35.3	21.0	13.6
	대재 이상	383	46.1	28.3	16.4	8.4
매체별 독자 유형	전자책 독서자	84	35.8	26.6	20.7	13.5
	오디오북 독서자	11	51.9	38.3	0.0	9.9
	종이책+전자책 독서자	213	50.1	21.6	19.3	8.9
	종이책+오디오북 독서자	8	44.8	26.6	17.7	10.9
	전자책+오디오북 독서자	6	32.4	25.0	27.9	14.7
	종이+전자+오디오북 독서자	98	40.6	46.0	9.0	4.4
연간 독서량 (종이책 기준)	없음	101	37.3	27.7	18.8	13.2
	1~5권	235	48.3	29.8	15.5	6.4
	6~10권	65	44.0	30.6	16.9	8.5
	11~15권	9	45.6	23.6	22.5	8.3
	16~20권	4	64.7	22.3	13.1	0.0
	21권 이상	6	21.0	8.1	24.0	46.9
가구 소득	200만 원 미만	9	14.8	29.5	44.0	11.7
	200~300만 원 미만	36	57.2	26.9	13.8	2.1
	300~400만 원 미만	111	45.4	22.3	20.0	10.5
	400~500만 원 미만	145	43.6	34.2	13.2	8.3
	500만 원 이상	120	44.0	29.1	16.9	9.9

* 과거 전자책/웹소설/오디오북의 유료 구독 서비스를 이용했던 구독자 기준, ** 기타 0.7%

6. 각색/극화/요약한 오디오북 이용 경험

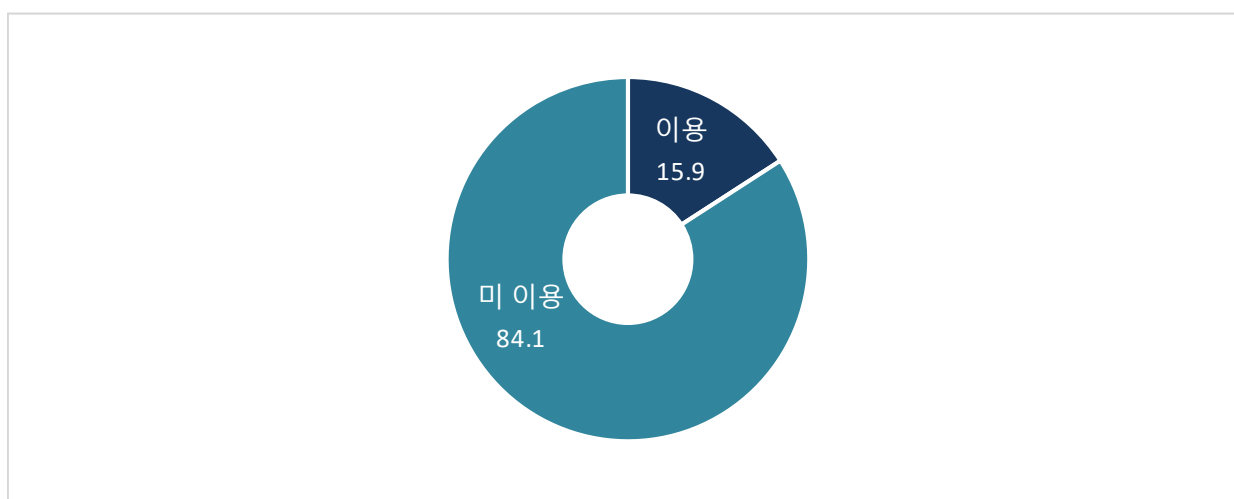
1) 각색/극화/요약한 오디오북 이용 경험

각색/극화/요약한 오디오북 이용 경험은 15.9%

- 전자책/웹소설/오디오북 이용자 중 각색/극화/요약한 오디오북 이용 경험자는 15.9%로 나타남.

[그림 2-122] 각색/극화/요약한 오디오북 이용 경험 (성인)

(단위 : %)



* 전자책/웹소설/오디오북 이용자 기준

[표 2-137] 각색/극화/요약한 오디오북 이용 경험 (성인)

(단위 : %)

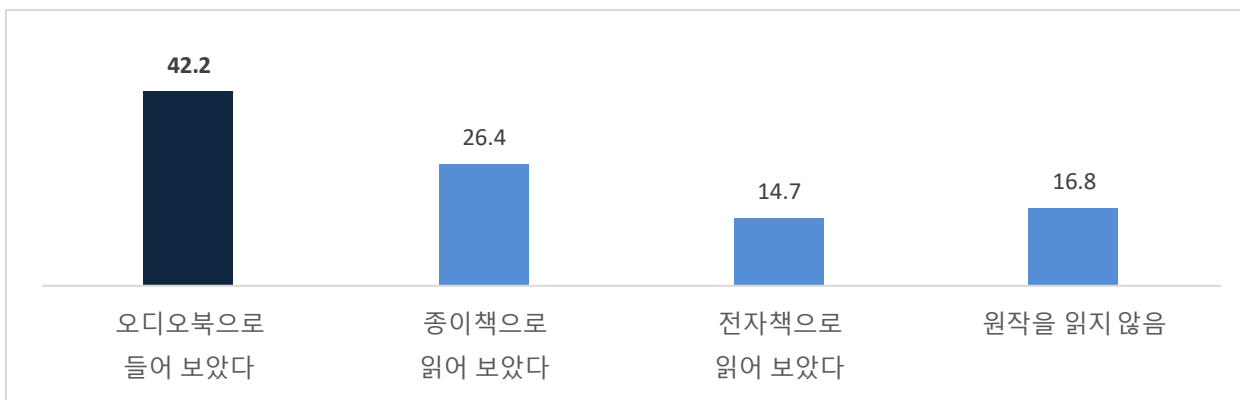
		사례 수 (명)	이용	미 이용
전체		1,203	15.9	84.1
성별	남성	630	17.4	82.6
	여성	573	14.1	85.9
연령	19~29세	528	17.6	82.4
	30~39세	384	15.8	84.2
	40~49세	175	12.8	87.2
	50~59세	69	13.8	86.2
	60세 이상	47	10.5	89.5
학력	중졸 이하	2	0.0	100.0
	고졸/고퇴	138	13.7	86.3
	대재 이상	1064	16.2	83.8
매체별 독자 유형	전자책 독서자	350	2.3	97.7
	오디오북 독서자	31	68.4	31.6
	종이책+전자책 독서자	581	1.6	98.4
	종이책+오디오북 독서자	33	41.6	58.4
	전자책+오디오북 독서자	23	74.2	25.8
	종이+전자+오디오북 독서자	185	65.6	34.4
연간 독서량 (종이책 기준)	없음	404	11.5	88.5
	1~5권	561	20.0	80.0
	6~10권	169	15.0	85.0
	11~15권	37	2.5	97.5
	16~20권	13	35.3	64.7
	21권 이상	19	6.0	94.0
가구 소득	200만 원 미만	32	17.3	82.7
	200~300만 원 미만	79	16.1	83.9
	300~400만 원 미만	266	13.2	86.8
	400~500만 원 미만	378	14.7	85.3
	500만 원 이상	448	18.3	81.7

* 전자책/웹소설/오디오북 이용자 기준

2) 각색/극화/요약한 오디오북 원작 이용 경험

각색/극화/요약 오디오북 이용자의 원작 이용 경험은 83.3%

- 각색/극화/요약한 오디오북 이용자의 83.3%가 원작을 읽거나 들은 적이 있는 것으로 나타남.
- 각색/극화/요약한 오디오북 콘텐츠 원작을 이용한 형태로는 ‘오디오북으로 들어 보았다’는 응답이 42.2%로 가장 높고, 이어서 ‘종이책으로 읽어 보았다’(26.4%), ‘전자책으로 읽어 보았다’(14.7%) 순으로 나타남.

[그림 2-123] 각색/극화/요약한 오디오북 이용자의 원작 이용 경험 (성인) (단위 : %)

* 각색/극화/요약 오디오북 이용 경험자 기준

[표 2-138] 각색/극화/요약한 오디오북 이용자의 원작 이용 경험 (성인)

(단위 : %)

		사례 수 (명)	오디오북으로 들어 보았다	종이책으로 읽어 보았다	전자책으로 읽어 보았다	원작을 읽지 않음
전체		191	42.2	26.4	14.7	16.8
성별	남성	110	31.8	28.4	15.1	24.8
	여성	81	56.3	23.6	14.1	6.0
연령	19~29세	93	32.4	30.5	16.7	20.4
	30~39세	61	38.2	25.6	19.2	17.0
	40~49세	22	61.6	26.0	0.0	12.4
	50~59세	10	92.3	0.0	7.7	0.0
	60세 이상	5	89.9	10.1	0.0	0.0
학력	고졸/고퇴	19	71.4	2.7	13.1	12.9
	대재 이상	172	39.0	29.0	14.8	17.2
매체별 독자 유형	전자책 독서자	8	8.4	0.0	78.6	13.0
	오디오북 독서자	21	87.8	0.0	0.0	12.2
	종이책+전자책 독서자	9	19.1	3.4	56.4	21.1
	종이책+오디오북 독서자	14	94.1	5.9	0.0	0.0
	전자책+오디오북 독서자	17	49.7	0.0	20.2	30.1
	종이+전자+오디오북 독서자	122	31.4	40.4	10.6	17.6
	없음	46	59.6	0.0	21.4	19.0
연간 독서량 (종이책 기준)	1~5권	112	36.2	38.4	9.1	16.3
	6~10권	25	33.6	25.3	27.3	13.8
	11~15권	1	0.0	0.0	100.0	0.0
	16~20권	5	65.9	16.0	0.0	18.2
	21권 이상	1	50.0	0.0	0.0	50.0
가구 소득	200만 원 미만	6	31.1	9.2	31.5	28.2
	200~300만 원 미만	13	47.3	5.1	32.8	14.8
	300~400만 원 미만	35	47.4	32.8	12.7	7.1
	400~500만 원 미만	55	35.0	26.7	6.9	31.4
	500만 원 이상	82	44.8	27.8	16.8	10.6

* 각색/극화/요약 오디오북 이용 경험자 기준

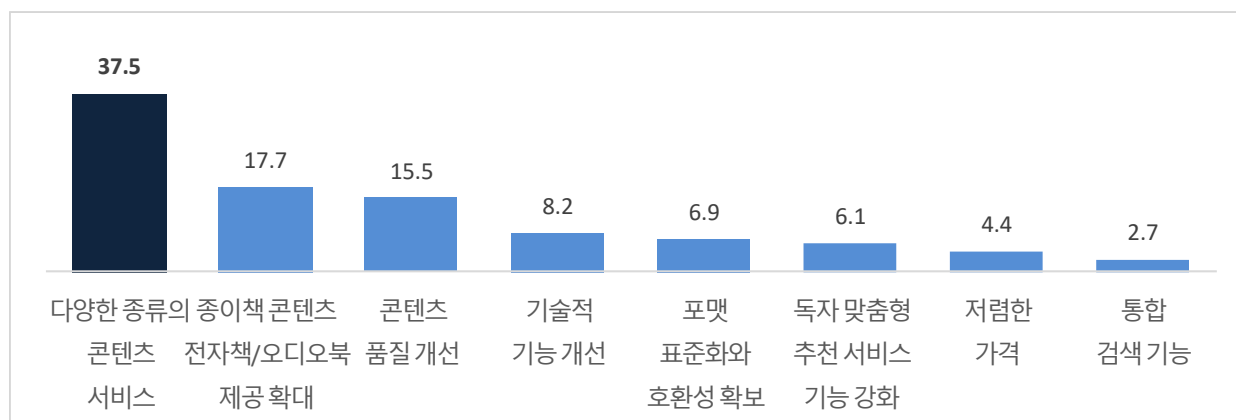
7. 전자책/웹소설/오디오북 개선 사항

다양한 종류의 콘텐츠 서비스가 가장 필요

- 전자책/웹소설/오디오북 이용에 대한 요구(개선 의견)로는 ‘다양한 종류의 콘텐츠 서비스’가 37.5%로 가장 많고, 이어서 ‘종이책 콘텐츠의 전자책/오디오북 제공 확대’(17.7%), ‘콘텐츠 품질 개선’(15.5%), 편리한 이용을 위한 ‘기술적 기능 개선’(8.2%), ‘업체마다 다른 포맷의 표준화와 호환성 확보’(6.9%) 등의 순으로 나타남.

[그림 2-124] 전자책/웹소설/오디오북의 개선 사항 (성인)

(단위 : %)



* 전자책/웹소설/오디오북 독서자 기준, ** 1.0% 이상 제시

[표 2-139] 전자책/웹소설/오디오북의 개선 사항 (성인)

(단위 : %)

		사례 수 (명)	다양한 종류의 콘텐츠 서비스	종이책 콘텐츠 전자책/ 오디오북 제공확대	콘텐츠 품질개 선	기술적 기능개 선	포맷 표준화 와 호환성 확보	독자 맞춤형 추천 서비스 기능 강화	저렴한 가격	통합 검색 기능
전체		1,203	37.5	17.7	15.5	8.2	6.9	6.1	4.4	2.7
성별	남성	630	37.6	17.1	17.2	7.9	7.5	6.1	3.5	2.5
	여성	573	37.4	18.4	13.7	8.6	6.3	6.1	5.3	3.0
연령	19~29세	528	38.7	18.5	16.3	6.5	7.1	6.3	3.9	1.9
	30~39세	384	37.2	17.4	16.3	8.7	6.6	6.4	3.9	2.6
	40~49세	175	36.1	16.8	14.4	9.9	8.3	5.1	4.4	4.2
	50~59세	69	33.7	14.5	10.0	14.9	6.6	7.9	6.7	4.5
	60세 이상	47	36.5	19.7	13.5	7.8	3.3	2.9	10.9	4.3
학력	중졸 이하	2	0.0	0.0	57.0	14.9	0.0	9.6	13.7	0.0
	고졸/고퇴	138	33.7	14.8	11.6	13.6	4.8	9.3	6.7	4.9
	대재 이상	1,064	38.0	18.1	16.0	7.5	7.2	5.7	4.0	2.4
매체별 독자 유형	전자책 독서자	350	33.2	18.8	13.7	8.2	8.4	7.5	5.8	3.3
	오디오북 독서자	31	28.5	17.6	12.7	17.1	3.4	7.6	6.0	6.0
	종이책+전자책 독서자	581	40.2	16.6	15.8	7.8	6.8	5.0	4.0	2.7
	종이책+오디오북 독서자	33	32.2	27.0	12.8	7.8	5.8	0.6	12.4	1.3
	전자책+오디오북 독서자	23	41.7	26.9	7.0	6.7	4.6	7.3	2.4	3.5
	종이+전자+오디오북 독서자	185	38.7	16.3	20.1	8.6	5.8	7.3	1.4	1.4
연간 독서량 (종이책 기준)	없음	404	33.4	19.2	13.2	8.8	7.8	7.5	5.6	3.5
	1~5권	561	40.1	15.2	17.7	8.8	6.3	5.2	3.8	2.1
	6~10권	169	40.9	20.6	15.6	4.2	7.3	5.9	2.1	3.0
	11~15권	37	33.2	18.4	10.4	11.5	7.8	6.4	6.3	4.5
	16~20권	13	42.9	13.9	12.7	12.2	2.5	7.2	5.1	0.0
	21권 이상	19	23.1	35.1	13.1	5.9	6.3	3.2	10.8	0.9
가구 소득	200만 원 미만	32	27.9	21.2	9.8	15.0	8.7	12.4	1.0	3.9
	200~300만 원 미만	79	37.4	17.4	14.0	8.9	8.1	7.2	3.8	2.3
	300~400만 원 미만	266	35.3	18.3	16.1	9.4	6.4	5.9	5.0	3.4
	400~500만 원 미만	378	38.4	17.1	17.1	7.2	6.1	5.4	5.3	2.4
	500만 원 이상	448	38.7	17.6	14.6	7.8	7.6	6.2	3.5	2.6

* 전자책/웹소설/오디오북 독서자 기준, ** 1.0% 이상 제시

참고

독서 지표 분석

I. 독서의 범위에 대한 의견

- » 종이책·전자책 읽기는 대다수 동의, 웹소설(성인 동의) 및 만화책(학생 동의)은 차이
- ‘국민 독서실태 조사’에서는 종이책, 전자책(2013년부터 포함), 오디오북(2019년부터 포함)을 ‘독서’ 관련 조사 대상으로 삼고 있음. 교과서, 학습참고서, 만화(웹툰), 잡지(웹진) 등은 제외하고 일반도서와 웹소설을 포함함.
 - 급변하는 디지털 매체 환경에서 다양한 읽기 매체가 등장함에 따라 ‘독서’의 개념과 범위를 확장해야 한다는 의견이 있음. 이에 따라, 이번 조사에서는 15가지의 읽기(오디오북 듣기 포함) 매체를 제시하고 ‘독서’의 범위에 대한 국민의 의견을 물음.
 - 성인의 경우 ‘종이책 읽기’(98.5%), ‘전자책 읽기’(77.2%), ‘웹소설 읽기’(66.5%)가 ‘독서’에 해당한다는 응답이 과반수였고, 학생은 ‘종이책 읽기’(91.2%), ‘전자책 읽기’(74.2%), ‘만화책 보기/읽기’(57.2%)가 ‘독서’에 해당한다는 의견이 과반수로 나타남. 동의 수준이 높은 종이책과 전자책을 제외하면, 응답자가 주로 접하는 매체나 인식에 따라 ‘독서’의 범위에 대한 생각의 차이가 있음을 보여줌. ‘오디오북 듣기’가 ‘독서’라는 인식은 성인 42.6%, 학생 35.0% 수준으로 나타나, 아직까지 상대적으로 저조한 이용률(2021년 조사 결과 성인 4.5%, 학생 14.3%)이 이러한 인식에 영향을 미친 것으로 풀이됨.

[표 3-1] 독서의 범위에 대한 의견

(단위 : %)

매체	종이책 읽기	전자책 읽기	웹소설 읽기	오디오북 듣기	종이신문 읽기	만화책 보기/읽기	종이잡지 읽기	웹툰 보기/읽기
성인	98.5	77.2	66.5	42.6	37.4	36.2	29.6	25.2
초·중·고 학생	91.2	74.2	45.8	35.0	44.1	57.2	31.3	29.0

매체	인터넷신문 읽기	챗북* 읽기	웹진 읽기	소셜미디어 (SNS) 글 읽기	인터넷 검색 정보 읽기	인터넷 블로그/카페 글 읽기	문자 정보 읽기
성인	23.2	15.9	15.3	9.5	7.5	5.9	2.6
초·중·고 학생	32.2	16.0	16.0	10.0	13.0	10.0	8.5

* 챗북 읽기 : 채팅(문자 대화) 형식의 콘텐츠 읽기

II. 독서 환경이 독서 지표에 미치는 영향

» 독서 환경 조성 여부가 개인과 조직의 독서 지표에 직접적 영향 미침

- <2021년 국민 독서실태 조사> 결과, 독서 환경 조성이나 독서 활동 참여 여부에 따른 독서 지표의 차이가 뚜렷한 것으로 나타남.
- 도서관 이용, 직장 내 도서실 및 독서 활동 유무, 학교 ‘아침독서’ 시행 및 ‘한 학기 한 권 읽기’ 수업, 학창 시절 부모나 교사로부터 독서를 권장 받은 경험이나 현재의 독서 권장 정도, 독서 동아리 참여 등 각종 독서 환경 및 독서 활동 여하에 따라 독서율과 독서량에서 큰 차이가 나는 것으로 나타남. 예를 들어, 도서관 이용자는 비이용자보다 독서율이 58.3%p 더 높으며 독서량은 4.5배 많음. 직장 내에 도서실이나 독서 관련 활동이 있을 경우 그렇지 않은 직장인에 비해 독서율이 37.4%p 더 높고 독서량은 2.9배 많은 것으로 나타남.

[표 3-2] 독서 관련 경험 여부에 따른 독서 지표의 차이

항목	경험자		비경험자		비고(차이)		
❑ 도서관 이용 (성인)	독서율 95.9%	독서량 12.7권	독서율 37.6%	독서량 2.8권	58.3%p 4.5배		
❑ 도서관 이용 (초·중·고 학생) ※ 학교 밖 도서관	독서율 96.5%	독서량 46.2권	독서율 87.1%	독서량 24.3권	9.4%p 1.9배		
❑ 학교도서관 이용 (초·중·고 학생)	독서율 94.2%	독서량 37.5권	독서율 85.8%	독서량 27.9권	8.4%p 1.3배		
❑ 직장 독서 환경 (성인/직장인) ※ 직장 내 도서실 유무, 독서 관련 활동 유무 등	독서율 81.5%	독서량 10.1권	독서율 44.1%	독서량 3.5권	37.4%p 2.9배		
❑ ‘아침독서’ 시행 (초·중·고 학생)	독서율 96.7%	독서량 61.1권	독서율 89.2%	독서량 22.8권	7.5%p 2.7배		
❑ ‘한 학기 한 권 읽기’ 수업 참여 (초·중·고 학생)	독서율 94.2%	독서량 41.2권	독서율 86.5%	독서량 22.4권	7.7%p 1.8배		
❑ 독서 동아리 참여 (성인)	독서율 100.0%	독서량 18.6권	독서율 47.0%	독서량 4.4권	53.0%p 4.2배		
❑ 독서 동아리 참여 (초·중·고 학생)	독서율 97.4%	독서량 52.0권	독서율 90.4%	독서량 31.3권	7.0%p 1.7배		
	그렇다(○)		보통	아니다(×)	비고(○-×)		
❑ 학창 시절 부모/교사의 독서 권장 (성인)	독서율 57.0%	독서량 5.9권	독서율 41.0%	독서량 3.1권	독서율 22.9%	독서량 1.7권	34.1%p 3.5배
❑ 가정의 독서 권장 (초·중·고 학생) ※ 어릴 때 부모님께서 그림책을 읽어준 경험	독서율 92.6%	독서량 41.0권	독서율 93.1%	독서량 26.4권	독서율 87.0%	독서량 24.4권	5.6%p 1.7배
❑ 부모님의 독서 권유 (초·중·고 학생)	독서율 94.4%	독서량 41.1권	독서율 90.2%	독서량 29.6권	독서율 84.5%	독서량 21.2권	9.9%p 1.9배
❑ 선생님의 독서 권유 (초·중·고 학생)	독서율 94.3%	독서량 37.7권	독서율 90.1%	독서량 31.0권	독서율 82.6%	독서량 28.0권	11.7%p 1.3배

* 2021년 조사의 종합 독서율(종이책+전자책+오디오북), 종합 독서량(종이책+전자책+오디오북) 기준

Ⅲ. 지역별 독서 지표

» <2021년 국민 독서실태 조사>의 지역별 주요 독서지표 분석 결과, 성인의 경우 대도시(서울특별시 및 광역시) 및 중소도시 거주자에 비해 읍면 지역 거주자들의 제반 독서 지표가 취약한 것으로 나타남. 읍면 지역에 거주하는 성인의 독서율(종이책+전자책+오디오북 종합독서율 기준)은 대도시 거주자보다 22.3%p 낮고 독서량, 독서시간, 공공도서관 이용률 등도 매우 낮음. 반면, 초·중·고 학생의 경우에는 지역 간 주요 독서 지표의 격차가 거의 없는 것으로 나타남. 다만 연간 독서량에서 대도시 및 중소도시 거주 학생들에 비해 읍면 거주 학생들이 약 5권 정도 낮은 것으로 나타남.

[표 3-3] 지역 규모별 독서 지표

성인	지역 규모별	연간 독서율 (%)	연간 독서량 (권)	독서시간 (평일, 분)	공공도서관 이용률 (%)	독서활동/행사 참여율 (%)
	대도시	52.1	5.0	21.1	18.8	1.5
	중소도시	46.0	4.3	21.7	17.1	2.0
	읍면	29.8	2.7	8.6	4.4	0.9
초·중·고 학생	지역 규모별	연간 독서율 (%)	연간 독서량 (권)	독서시간 (평일, 분)	공공도서관 이용률 (%)	학교도서관 이용률 (%)
	대도시	90.7	33.7	70.1	43.0	62.0
	중소도시	93.4	33.5	75.4	50.1	70.7
	읍면	88.9	28.5	69.4	44.4	73.6

※ 연간 독서율, 연간 독서량, 하루(평일) 평균 독서시간은 ‘종이책+전자책+오디오북 합산’ 수치임.

» 수도권과 비수도권, 또는 지역별로 독서실태 격차가 적지 않음. 가장 큰 요인인 연령 분포(고령화 비율)와 학력 및 소득 수준을 비롯해 독서 선호도나 공공도서관 접근성 등 다양한 변인에 따라 독서 지표가 달라지므로 지역 간 독서 격차 해소는 쉽지 않은 현실임. 지역 간 독서 양극화 해소와 균등한 독서 생태계 발전을 통한 국민의 삶의 질 제고를 위해서는 중앙정부와 지방자치단체의 긴밀한 연계와 지역 특성에 맞는 독서정책의 개발·추진, 지역의 민·관 협력을 토대로 한 독서환경 조성 노력이 지속적으로 추진되어야 할 것임.

IV. 해외 독서실태

1. 미국인의 독서실태

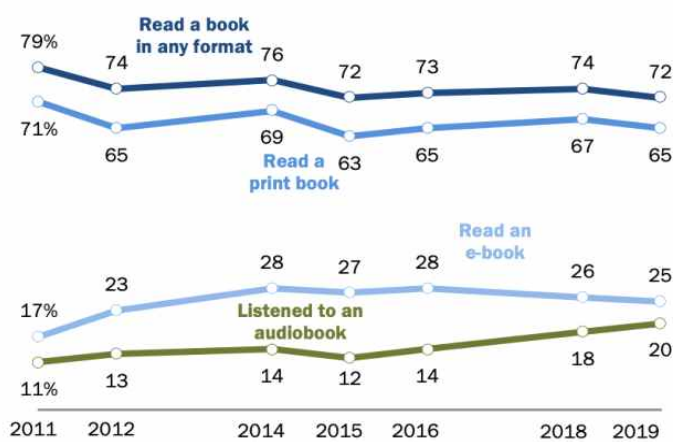
- ▶ 미국 퓨리서치센터에서 조사한 미국 성인의 독서실태는 2019년 종합 독서율이 72%로 2011년의 79% 대비 7%p 하락했으나 꾸준히 70%대를 유지함(아래 왼쪽 그래프). 독서 매체별 독서율은 종이책 65%, 전자책 25%, 오디오북 20%임. 여성, 백인, 저연령, 고학력, 고소득, 대도시 거주자의 독서율이 높게 나타나 인종을 제외한 인구통계적인 독서율 수준의 변인은 한국과 비슷한 경향을 보임.
- ▶ 퓨리서치센터가 2021년 1월에 조사한 전년도 1년간 기준의 독서율 조사에서 미국 성인의 77%는 종이책, 전자책, 오디오북 중 한 가지 이상의 책을 이용한 것으로 나타남(아래 오른쪽 그래프 = 비독서율 표시). 코로나19의 영향에도 불구하고 2020년 독서율(77%)은 2019년 독서율(72%)보다 상승한 것으로 분석됨.

[그림 3-1] 미국인의 독서실태

(2011~2019)

Print books continue to be more popular than e-books or audiobooks

% of U.S. adults who say they have ____ in the previous 12 months



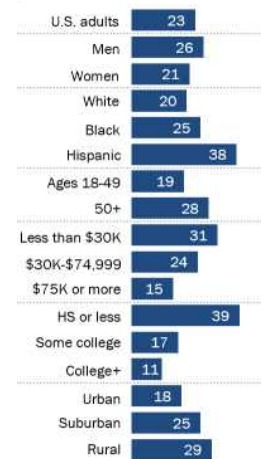
Note: Those who gave other answers or no answer are not shown.
Source: Survey conducted Jan. 8-Feb. 7, 2019.

PEW RESEARCH CENTER

(2020)

Who hasn't read a book in the past 12 months

% of U.S. adults who say they have not read a book in any format in the past 12 months



Note: Respondents who did not give an answer are not shown. White and Black adults include those who report being only one race and are not Hispanic. Hispanics are of any race.
Source: Survey conducted Jan. 25-Feb. 8, 2021.

PEW RESEARCH CENTER

2. 일본인의 독서실태

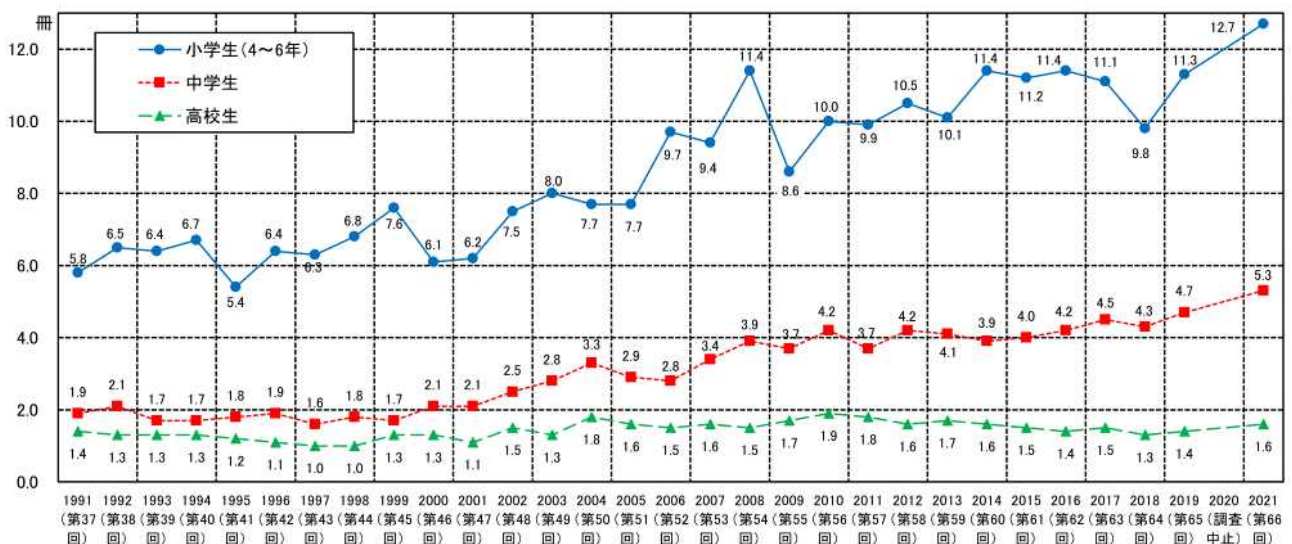
- ▶ 요미우리신문이 2021년 독서주간(10.27~11.9)을 앞두고 실시한 전국여론조사 결과, ‘최근 1개월간 독서율(종이책, 전자책 포함)’은 47%로 나타남. 연령별 독서율은 20대 58%, 30대 53%, 70대 이상에서 44%임.
- ▶ 전국학교도서관협의회(JSLA)와 마이니치신문이 실시한 2021년(제66회) ‘학교독서조사’ 결과, 초·중·고 학생의 월평균 독서율은 초등학생 94%, 중학생 90%, 고등학생 50%로 2년 전보다 증가하였고, 고등학교 진학 후 독서율이 급락하는 경향이 유지되고 있는 것으로 나타남. 월평균 독서량은 코로나19 이전보다 증가한 것으로 나타남(2019년 대비 2021년에 초 1.4권 증가, 중 0.6권 증가, 고 0.2권 증가).

[표 3-5] 일본인의 독서율

	성인 2020년 학생 2019년	2021년
성인 (만 18세 이상 ‘최근 1개월 독서율’)	책(종이책) 45%	책(종이책+전자책) 47%
학생 (월평균)	초등학생 93% 중학생 87% 고등학생 45%	초등학생 94% 중학생 90% 고등학생 50%

[그림 3-2] 일본 초·중·고 학생의 월평균(5월 기준) 독서량 추이(1991~2021)

※그래프 : 위부터 초, 중, 고 순. 2020년은 조사 미 실시.



부록

**설문지 및
기본통계표**

**통계법 제33조(비밀의 보호 등)**

통계의 작성 과정에서 알려진 사항으로서 개인이나 법인 또는 단체 등의 비밀에 속하는 사항은 보호되어야 한다.

ID

2021년 국민 독서실태 조사 (성인)

안녕하십니까?

문화체육관광부에서는 우리 국민의 독서실태와 독서환경 등을 파악하기 위해 2년 주기로 '국민 독서실태 조사'를 실시하고 있습니다. 본 조사는 통계법 제17조, 제18조에 의해 승인된 국가지정 승인통계로서 조사 결과는 우리나라 국민의 독서 증진을 위한 관련 정책 수립의 기초 자료로 활용되며, 문화체육관광부 소관 연구기관인 (재)한국출판연구소에서 조사연구를 진행하고 있습니다.

귀하가 응답해 주시는 내용은 통계적 목적으로만 사용될 뿐 개인 정보 등은 「통계법」 제33조(비밀의 보호) ①, ②항에 의거하여 철저히 비밀이 보장됩니다. 바쁘시더라도 잠시만 시간을 내어 면접원의 안내에 따라 조사 문항에 솔직하게 응답하여 주시면 대단히 감사하겠습니다.

2021년 9월

주 관 기 관 : 문화체육관광부

연 구 기 관 : (재)한국출판연구소

조사대행기관 : (주)현대리서치연구소

조사 문의처

현대리서치연구소 실사감독원 : 000 부장 (T. 02-0000-0000)

가구현황		조사구 (조사지역 코드)	조사구 유형	가구번호	가구 유형
		<input type="text"/> <input type="text"/> <input type="text"/>	① 원표본 ② 대체 <input type="text"/>	<input type="text"/> <input type="text"/> <input type="text"/>	① 원표본 ② 대체 <input type="text"/>
지역		① 서울 ② 부산 ③ 대구 ④ 인천 ⑤ 광주 ⑥ 대전 ⑦ 울산 ⑧ 세종 ⑨ 경기 ⑩ 강원 ⑪ 충북 ⑫ 충남 ⑬ 전북 ⑭ 전남 ⑮ 경북 ⑯ 경남 ⑰ 제주 <input type="text"/>			
가구 주소	구주소 (지번)	시/도	시/군/구	읍/면/동	상세 주소(※번지까지 기입)
	신주소 (도로명)				

설문 작성 요령

- 1) 문항별로 응답 번호에 ☒ 표시 하거나, ☐ 안에 직접 기입하십시오.
- 2) 특별한 언급이 없는 한 모든 설문의 응답 기준 시점은 「2021년 9월 1일 0시 기준」이므로 2021년 9월 1일을 기준으로 최근 1년 동안(2020년 9월 1일 ~ 2021년 8월 31일)의 경험을 바탕으로 질문함.

사전 질문

S1 연령

만 세

S2 성별

(☞ 만19세 이상 : 양력 2002년 9월 1일
이전 출생자만 면접 진행)

① 남

② 여

■ 주요 용어 설명 (설문을 작성하기 전에 반드시 먼저 읽고 진행하세요)

- ☞ 독서, 책 읽기 : 종이책 읽기, 전자책 읽기, 웹소설 읽기, 오디오북 듣기 [교과서, 학습참고서, 수험서는 제외]
- ☞ 전자책 : 컴퓨터나 스마트폰, 스마트패드(태블릿PC), 이북리더기(전자책 전용단말기) 등을 이용하여 화면으로 읽을 수 있는 각종 디지털 도서 [교과서, 학습참고서, 수험서는 제외]
- ☞ 웹소설 : 인터넷 사이트에서 읽을 수 있는 로맨스, 판타지, 무협 등의 장르소설
- ☞ 오디오북 : 일반도서를 음성으로 읽어주는 것 [라디오나 팟캐스트 등의 방송이나 도서 이외의 내용은 제외]

제1부 독서 생활

독서의 범위에 대한 생각

1 다음 보기에서 귀하가 '독서'라고 생각하는 것에 모두 ✓표시해 주십시오.

- | | | |
|--|---|--|
| <input type="checkbox"/> ① 종이책 읽기 | <input type="checkbox"/> ② 전자책 읽기 | <input type="checkbox"/> ③ 웹소설(인터넷소설) 읽기 |
| <input type="checkbox"/> ④ 챗북(채팅 형식의 콘텐츠) 읽기 | <input type="checkbox"/> ⑤ 오디오북 듣기 | <input type="checkbox"/> ⑥ 종이 신문 읽기 |
| <input type="checkbox"/> ⑦ 인터넷 신문 읽기 | <input type="checkbox"/> ⑧ 종이 잡지 읽기 | <input type="checkbox"/> ⑨ 웹진(인터넷 잡지) 읽기 |
| <input type="checkbox"/> ⑩ 만화책 보기/읽기 | <input type="checkbox"/> ⑪ 웹툰(인터넷 만화) 보기/읽기 | <input type="checkbox"/> ⑫ 인터넷 검색 정보 읽기 |
| <input type="checkbox"/> ⑬ 인터넷 블로그/카페 글 읽기 | <input type="checkbox"/> ⑭ 소셜미디어(SNS) 글 읽기 | <input type="checkbox"/> ⑮ 문자 정보 읽기 |

여가 시간

2-1 지난 1년(2020년 9월~2021년 8월) 동안 귀하의 하루 평균 여가 시간은 얼마나 됩니까? 평일과 휴일(토요일, 일요일, 공휴일 포함)로 구분하여 응답해 주십시오.

☞ 여가 시간이란 일(공부)하는 시간, 잠자는 시간, 식사 시간 등을 제외한 자유 시간을 의미하며, 휴식, 운동, 취미 생활 등 자유롭게 개인 활동에 이용할 수 있는 시간을 말합니다.

1) 평일 시간 분 2) 휴일(주말 포함) 시간 분

독서 시간

2-2 위에서 응답한 여가 시간 중 하루 평균 독서에 활용되는 시간은 책의 형태별로 각각 얼마나 됩니까?

종이책	1) 평일	<input type="text"/> 시간 <input type="text"/> 분	2) 휴일(주말 포함)	<input type="text"/> 시간 <input type="text"/> 분
전자책(웹소설 포함)	1) 평일	<input type="text"/> 시간 <input type="text"/> 분	2) 휴일(주말 포함)	<input type="text"/> 시간 <input type="text"/> 분
오디오북	1) 평일	<input type="text"/> 시간 <input type="text"/> 분	2) 휴일(주말 포함)	<input type="text"/> 시간 <input type="text"/> 분

독서 빈도

3-1 귀하는 지난 1년 동안 책(종이책/전자책/웹소설/오디오북)을 얼마나 자주 읽거나 들으셨나요?

① 매일 ② 일주일에 한두 번 ③ 한 달에 한두 번 ④ 몇 달에 한 번 ⑤ 전혀 이용 안 함

전년 대비 독서 시간 변화

3-2 귀하가 책(종이책/전자책/웹소설/오디오북)을 읽거나 듣는 시간은 1년 전에 비해 어떻습니까?

① 많이 늘었다 ② 약간 늘었다 ③ 변함없다 ④ 약간 줄었다 ⑤ 많이 줄었다

독서 선호도

4-1 귀하는 책 읽기를 얼마나 좋아하십니까?

- ① 많이 좋아한다 ② 약간 좋아한다 ③ 보통이다 ④ 약간 싫어한다 ⑤ 매우 싫어한다

독서 장애 요인

4-2 귀하의 책 읽기를 어렵게 하는 것이 있다면 다음 중 무엇입니까? 중요한 순서대로 두 개만 선택해 주십시오.

1순위 2순위

- ① 일(학생은 공부) 때문에 시간이 없어서 ② 책 이외의 매체/콘텐츠 이용(스마트폰/텔레비전/영화/게임 등)
 ③ 여가/취미 활동(매체/콘텐츠 이용 제외) ④ 책 읽는 것이 싫어서
 ⑤ 책 읽는 습관이 들지 않아서 ⑥ 독서의 필요성을 느끼지 못해서
 ⑦ 어떤 책을 읽을지 몰라서 ⑧ 책을 읽고 이해하기가 어려워서
 ⑨ 몸이 불편하여 책 읽기가 어려워서 ⑩ 시력 저하 등으로 글자가 잘 보이지 않아서
 ⑪ 책을 읽을 만한 마음의 여유가 없어서 ⑫ 책 구입이 경제적으로 부담이 되어서
 ⑬ 기타 ()

독서의 유용성 여부

5-1 귀하는 책 읽기가 살아가는 데 얼마나 도움이 된다고 생각하십니까?

- ① 매우 도움이 된다 ② 어느 정도 도움이 된다 ③ 보통이다
 ④ 별로 도움이 되지 않는다 ⑤ 전혀 도움이 되지 않는다

독서의 유용성 정도

5-2 책 읽기가 귀하에게 얼마나 도움이 되는지 다음 각 항목마다 ✓표시해 주시기 바랍니다. (10점 만점으로 응답)

항목	(도움 정도)									
	도움 안 됨 ←					→ 큰 도움 됨				
1) 정보 수용과 해석 능력 향상	①	②	③	④	⑤	⑥	⑦	⑧	⑨	⑩
2) 풍부한 정서와 감성 발달	①	②	③	④	⑤	⑥	⑦	⑧	⑨	⑩
3) 논리적, 비판적 사고 기르기	①	②	③	④	⑤	⑥	⑦	⑧	⑨	⑩
4) 전문 지식의 습득	①	②	③	④	⑤	⑥	⑦	⑧	⑨	⑩
5) 행복감, 삶의 질 향상	①	②	③	④	⑤	⑥	⑦	⑧	⑨	⑩
6) 창의력과 표현력(말하기, 글쓰기) 향상	①	②	③	④	⑤	⑥	⑦	⑧	⑨	⑩
7) 원활한 의사소통	①	②	③	④	⑤	⑥	⑦	⑧	⑨	⑩
8) 다른 사람과의 교감, 공감 능력 향상	①	②	③	④	⑤	⑥	⑦	⑧	⑨	⑩
9) 마음의 평안과 심리적 치유	①	②	③	④	⑤	⑥	⑦	⑧	⑨	⑩
10) 세상에 대한 이해와 통찰력 향상	①	②	③	④	⑤	⑥	⑦	⑧	⑨	⑩

제2부 독서량과 책의 선택

독서량

6 지난 1년(2020년 9월~2021년 8월) 동안 교과서, 학습참고서, 수험서를 제외한 책을 몇 권이나 읽거나 들으셨는지 종이책, 전자책(웹소설 포함), 오디오북으로 나누어 응답해 주십시오.

☞ 독서를 전혀 하지 않으신 분은 '0'으로 표시

☞ 웹소설을 읽으신 경우, 연재 회차가 아니라 같은 제목으로 연재된 작품의 시리즈 전체를 1권으로 간주하여 응답

1) 종이책

 권2) 전자책
(웹소설 포함) 권

3) 오디오북

 권

☞ **7**항부터 **15**항까지는 지난 1년 동안 종이책, 전자책(웹소설 포함), 오디오북을 한 권이라도 읽거나 들으신 분만 응답하시고, 전혀 안 읽으신 분은 **16**항으로 가십시오.

본인의 독서량 평가

7 귀하 자신의 독서량이 충분하다고 생각하십니까?

① 매우 충분하다

② 충분한 편이다

③ 보통이다

④ 부족한 편이다

⑤ 매우 부족하다

독서 목적

8 귀하가 책을 읽거나 듣는 이유는 무엇입니까? 중요한 순서대로 두 개만 선택해 주십시오.

1순위 2순위

① 일(업무)에 도움을 받기 위해서

② 학업과 취업을 위해서

③ 교양과 상식을 쌓으려고

④ 새로운 지식과 정보를 얻으려고

⑤ 시간을 보내려고

⑥ 마음의 위로와 평안을 얻으려고

⑦ 책 읽는 것이 즐겁고 습관이 되어서

⑧ 다른 사람과 대화를 잘하려고

⑨ 자녀의 독서에 도움을 주려고

⑩ 기타 ()

독서의 계기

9 귀하 주로 어떤 때(어떤 계기로) 책을 읽거나 들습니까? 중요한 순서대로 두 개만 선택해 주십시오.

1순위 2순위

① 스스로 읽고 싶어서

② 직장 업무(학생은 과제)에 필요해서

③ 주변 사람이 권해서

④ 신문, 방송, 인터넷에서 책 소개를 보고

⑤ 유튜브, SNS(페이스북, 트위터 등)를 보고

⑥ 자기 계발을 위해서

⑦ 자녀의 독서에 도움을 주기 위해

⑧ 종교 활동을 위해서

⑨ 취미 활동을 위해서

⑩ 책을 선물로 받아서

⑪ 기타 ()

독서 장소

10 귀하는 주로 어디에서 책을 읽거나 들습니까? 가장 많이 읽는 장소부터 두 개만 선택해 주십시오.

1순위 2순위

- | | |
|--------------------------------|----------------|
| ① 집에서 | ② 직장(학생은 학교)에서 |
| ③ 밖에서 이동할 때(출퇴근, 출장, 통학, 여행 등) | ④ 도서관에서 |
| ⑤ 서점에서 | ⑥ 카페에서 |
| ⑦ 장소를 가리지 않음 | ⑧ 기타() |

도서 선택 시 이용 정보

11 귀하는 책을 선택하실 때 어떤 정보를 이용하십니까? 가장 많이 이용하는 정보부터 두 개만 선택해 주십시오.

1순위 2순위

- | | |
|------------------------|---------------------------------|
| ① 서점, 도서관 등에서 책을 직접 보고 | ② 신문이나 잡지의 책 소개, 광고 |
| ③ 텔레비전이나 라디오의 책 소개, 광고 | ④ 인터넷의 책 소개, 광고 |
| ⑤ 가족, 친구의 추천 | ⑥ 유명인, 전문가의 추천 |
| ⑦ 베스트셀러 목록 | ⑧ 각종 기관의 추천도서, 선정도서 |
| ⑨ 드라마, 영화의 원작 | ⑩ SNS(페이스북, 트위터, 인스타그램 등)의 책 소개 |
| ⑪ 유튜브, 책방송 팟캐스트의 책 소개 | ⑫ 기타 () |

도서 입수 경로

12 귀하는 책(종이책/전자책/웹소설/오디오북)을 주로 어떻게 구해보십니까?
가장 많이 이용하는 방법부터 두 가지만 선택해 주십시오.

1순위 2순위

- | | |
|-----------------------------|---------------------------------|
| ① 직접 구입해서 본다(서점, 인터넷 구입 포함) | ② 집에 있는 것을 읽는다 |
| ③ 도서관에서 빌려본다 | ④ 직장(학생은 학교)에 비치되어 있는 것을 본다 |
| ⑤ 주위 사람에게 빌려본다 | ⑥ 은행, 관공서, 카페 등 공공장소에 비치된 것을 본다 |
| ⑦ 선물로 받은 것을 본다 | ⑧ 기타 () |

도서 선호 분야

13 귀하가 가장 많이 읽는 책의 분야는 무엇인가요? 종이책, 전자책(웹소설 포함), 오디오북으로 나누어 가장 많이 읽는 도서 분야를 아래 보기에서 두 가지씩 선택해 주십시오. ☞ 이용하시는 매체만 응답하시면 됩니다.

1) 종이책

1순위 2순위 2) 전자책
(웹소설 포함)1순위 2순위

3) 오디오북

1순위 2순위

- | | |
|------------------|-------------------------|
| ① 시 | ② 소설(장르소설 포함) |
| ③ 수필 | ④ 철학, 사상, 종교 |
| ⑤ 정치, 사회, 시사 | ⑥ 경제, 경영 |
| ⑦ 역사, 지리 | ⑧ 예술, 문화 |
| ⑨ 과학, 기술, 컴퓨터 | ⑩ 가정, 육아, 요리 |
| ⑪ 어학, 외국어 | ⑫ 취미, 오락, 여행, 건강 |
| ⑬ 재테크(주식, 부동산 등) | ⑭ 자기계발서(공부법, 교훈, 인생담 등) |
| ⑮ 기타() | |

책 구입처			
14 귀하는 평소에 책을 어디에서 구입하십니까? 종이책과 전자책(웹소설 포함), 오디오북으로 나누어 주로 구입하는 곳을 두 개씩 선택해 주십시오. ☞ 이용하시는 매체에만 응답하시면 됩니다.			
1) 종이책	1순위 <input type="text"/>	2순위 <input type="text"/>	2) 전자책 (웹소설 포함) 1순위 <input type="text"/> 2순위 <input type="text"/>
			3) 오디오북 1순위 <input type="text"/> 2순위 <input type="text"/>
① 시내 대형서점 ② 직장(학교) 구내/근처 서점 ③ 동네 소형서점 ④ 특정 분야의 도서만 취급하는 서점 ⑤ 대형 할인마트 ⑥ 인터넷서점, 인터넷쇼핑몰 ⑦ 중고책 서점(온라인/오프라인 포함) ⑧ 기타()		① 인터넷 포털(네이버, 카카오 등) ② 인터넷 서점(교보문고, 알라딘, 예스24 등) ③ 전자책 종합 사이트(리디북스 등) ④ 장르소설(로맨스/무협/판타지) 전문 사이트 ⑤ 앱스토어(구글플레이, 애플스토어, 원스토어 등) ⑥ 오디오북 플랫폼(오디언, 윌라, 팟빵 등) ⑦ 구독 서비스(밀리의서재 등) ⑧ 기타()	

책 구입 권수 및 구입비			
15 귀하는 지난 1년 동안 책(종이책/전자책/오디오북)을 몇 권 구입하셨습니까? 그리고 책 구입비는 총 얼마입니까? 종이책(교과서, 학습참고서, 수험서 제외), 전자책(웹소설 포함), 오디오북으로 나누어 응답해 주세요. ☞ 자녀를 위해 구입한 책도 포함해 주십시오. 전자책/오디오북 정기구독 이용료도 구입비에 포함됩니다.			
1) 종이책	<input type="text"/> 권, <input type="text"/> 만원	2) 전자책 (웹소설 포함)	<input type="text"/> 권, <input type="text"/> 만원
		3) 오디오북	<input type="text"/> 권, <input type="text"/> 만원

☞ 다음 문항부터는 책을 읽지 않는 분을 포함하여 모두 응답하십시오.

제3부 독서 환경

독서 대화	
16 귀하는 평소 주위 사람들과 책에 관한 이야기를 얼마나 자주 하십니까?	<input type="text"/>
① 매우 자주 한다 ② 자주 하는 편이다 ③ 보통이다 ④ 별로 하지 않는 편이다 ⑤ 전혀 하지 않는다	
독서 권장을 받은 경험	
17 초·중·고등학교 때 부모님이나 선생님께서 책 읽기(교과서, 참고서, 수험서 제외)를 얼마나 권하셨습니까?	<input type="text"/>
① 적극 권하셨다 ② 대체로 권하는 편이었다 ③ 보통이다 ④ 별로 권하지 않는 편이었다 ⑤ 전혀 권하지 않으셨다	

직장의 독서 환경	
18	[직장인만 응답] 다음 중 현재 일하는 직장에 해당하는 것에 모두 ✓표시해 주시기 바랍니다.
<input type="checkbox"/>	① 직장 내에 책을 빌려 읽을 수 있는 도서실(도서관)이 있거나 도서 대출이 가능하다.
<input type="checkbox"/>	② 직장의 권장도서 목록이 있다
<input type="checkbox"/>	③ 원하는 책을 직장에서 구입해준다 (책, 도서구입비, 구독 서비스 지원 등 모두 해당)
<input type="checkbox"/>	④ 직장 내에 독서 동아리(독서 모임)가 있다
<input type="checkbox"/>	⑤ 저자 초청 강연회를 개최한다
<input type="checkbox"/>	⑥ 독서와 관련된 인사고과 제도가 있다
<input type="checkbox"/>	⑦ 직장에서 책 읽기를 강조하는 편이다
<input type="checkbox"/>	⑧ 직장에 도서실(도서관), 독서 권장 활동 등이 전혀 없다
<input type="checkbox"/>	⑨ 기타()

도서관 이용 경험		
19	귀하는 지난 1년간(2020년 9월~2021년 8월) 도서관을 이용한 적이 있습니까?	<input style="width: 40px; height: 30px;" type="text"/>
<div style="display: flex; justify-content: space-between;"> ① 이용한 적이 있다 → 19-1항으로 가시오 ② 이용한 적이 없다 → 19-4항으로 가시오 </div>		
주로 이용하는 도서관		
19-1	[도서관 이용자만] 귀하가 주로 이용하는 도서관은 다음 중 무엇입니까? (우선순위로 2개)	<input style="width: 40px; height: 30px;" type="text"/> <input style="width: 40px; height: 30px;" type="text"/>
<div style="display: flex; flex-wrap: wrap;"> <div style="width: 33%;">① 공공도서관(작은도서관, 어린이도서관, 병영도서관, 병원도서관, 장애인도서관 등 국립/도립/시립/구립도서관)</div> <div style="width: 33%;">② 대학도서관</div> <div style="width: 33%;">③ 학교도서관</div> <div style="width: 33%;">④ 전문도서관</div> <div style="width: 33%;">⑤ 직장도서관</div> <div style="width: 33%;">⑥ 기타 ()</div> </div>		
도서관 이용 빈도		
19-2	[도서관 이용자만] 귀하는 도서관을 월 평균 몇 회 정도 이용하십니까? 자주 이용하지 않는 분은 연간 이용 횟수로 응답해 주십시오.	
월 <input style="width: 40px; height: 30px;" type="text"/> 회 또는 연 <input style="width: 40px; height: 30px;" type="text"/> 회		
도서관 이용 목적		
19-3	[도서관 이용자만] 주로 어떤 이유로 도서관을 이용하셨습니까?	<input style="width: 40px; height: 30px;" type="text"/>
<div style="display: flex; flex-wrap: wrap;"> <div style="width: 33%;">① 독서 및 도서 대출</div> <div style="width: 33%;">② 전자자료 이용</div> <div style="width: 33%;">③ 자료 조사</div> <div style="width: 33%;">④ 공부, 학습</div> <div style="width: 33%;">⑤ 도서관의 행사, 프로그램 참여</div> <div style="width: 33%;">⑥ 동아리 모임</div> <div style="width: 33%;">⑦ 기타 ()</div> </div>		

도서관을 이용하지 않는 이유	
19-4	[비이용자만] 도서관을 이용하지 않은 가장 큰 이유는 무엇인가요?
① 책을 읽지 않는다	② 읽을 만한 책이 없다
③ 일이 바빠서 갈 시간이 없다	④ 집에서 멀다
⑤ 시설이 낡아서 쾌적하지 않다	⑥ 개관 시간이 짧다
⑦ 이용 절차가 까다롭다	⑧ 유익한 프로그램이 부족하다
⑨ 읽고 싶은 책은 구입해서 읽는다	⑩ 기타 ()

제4부 독서 활동 및 독서 동아리(독서 모임) 참여

☞ 20항은 모두 응답하시오.

독서 활동 참여 경험

20 귀하는 지난 1년 동안(2020년 9월~2021년 8월) 독서 관련 활동이나 행사에 참여하신 적이 있으십니까? ☐① 참여한 적이 있다 → **20-1**항으로 가시오② 참여한 적이 없다 → **20-3**항으로 가시오

참여해본 독서 활동

20-1 [참여자만 응답] 참여해본 독서 활동(온라인 활동 포함)은 어떤 것입니까?
해당되는 것에 모두 ✓표시해 주시기 바랍니다.

- ☐ ① 독후 활동 (독후감 쓰기, 서평 쓰기, 독서 토론, SNS/블로그에 감상평 올리기 등)
- ☐ ② 독서 캠페인 ('북스타트', '한 도시 한 책 읽기', '책 읽는 가족' 등 지역의 독서 생활화 지원 프로그램)
- ☐ ③ 독서 행사 (저자와의 만남, 책이나 독서를 주제로 한 각종 전시회 및 강연회, 세미나 등)
- ☐ ④ 독서교육 (독서법, 독서지도자 양성 교육, 독서 논술 등의 교육 강좌)
- ☐ ⑤ 독서치유 (주로 문학작품을 읽으며 정서적 문제를 해결하고 정신 건강을 도모하는 활동)
- ☐ ⑥ 기타 활동 (위의 보기에 해당하지 않는 독서와 관련된 활동)

독서 활동 참여 계기

20-2 [참여자만 응답] 독서 활동에 참여하신 주된 계기는 무엇입니까? ☐

- ① 스스로 정보를 찾아서 (스스로 필요성을 느껴서) ② 주변 사람의 권유로 알게 되어서
- ③ 관공서, 도서관 등의 안내가 있어서 ④ 직장(학교), 단체 등에서 권장해서
- ⑤ 인터넷, SNS 등에 정보나 권유가 있어서 ⑥ 기타 ()

→ 응답 후 **20-4**항으로 가시오.

독서 활동 비참여 이유

20-3 [비참여자만 응답] 독서 활동에 참여하지 않은 이유는 무엇입니까? ☐

- ① 책 읽기에 관심이 없어서 ② 참여할 만한 기회가 없어서
- ③ 참여하고 싶은 프로그램이 없어서 ④ 어떤 프로그램이 있는지 알지 못해서
- ⑤ 참여하고 싶지만 시간적 여유가 없어서 ⑥ 함께 참여할 사람이 없어서
- ⑦ 기타()

참여 희망 독서 활동

20-4 [모두 응답] 앞으로 참여해보고 싶은 독서 활동(온라인 활동 포함)은 무엇입니까?
해당하는 것에 모두 ✓표시해 주시기 바랍니다.

- ☐ ① 독후 활동 (독후감 쓰기, 서평 쓰기, 독서 토론, SNS/블로그에 감상평 올리기 등)
- ☐ ② 독서 캠페인 ('북스타트', '한 도시 한 책 읽기', '책 읽는 가족' 등 지역의 독서 생활화 지원 프로그램)
- ☐ ③ 독서 행사 (저자와의 만남, 책이나 독서를 주제로 한 각종 전시회 및 강연회, 세미나 등)
- ☐ ④ 독서교육 (독서법, 독서지도자 양성 교육, 독서 논술 등의 교육 강좌)
- ☐ ⑤ 독서치유 (주로 문학작품을 읽으며 정서적 문제를 해결하고 정신 건강을 도모하는 활동)
- ☐ ⑥ 기타 활동 (위의 보기에 해당하지 않는 독서와 관련된 활동)

☞ 21항은 모두 응답하시오.

독서 동아리(독서 모임) 참여 경험	
21 [모두 응답] 귀하는 지난 1년간(2020년 9월~2021년 8월) 독서 동아리(모임)에 참여한 적이 있으십니까? (☞ 독서 동아리는 도서관, 학교, 직장, 지역사회, 인터넷 카페 등에서 구성원들이 자발적으로 독서 활동에 참여하여 운영하는 책 읽는 모임을 말합니다)	<input type="checkbox"/>
① 참여한 적이 있다 → 21-1 항으로 가시오 ② 참여한 적이 없다 → 21-3 항으로 가시오	
참여 경험이 있는 독서 동아리(모임)	
21-1 [참여자만 응답] 참여해본 독서 동아리는 어떤 것입니까? 해당되는 것에 모두 ✓표시해 주십시오.	
<input type="checkbox"/> ① 가족 독서 동아리 <input type="checkbox"/> ③ 지역(동네) 독서 동아리 <input type="checkbox"/> ⑤ 공공도서관 등 기관에서 지원하는 독서 동아리 <input type="checkbox"/> ⑦ 유료 독서 동아리(비용을 지불하는 독서 동아리) <input type="checkbox"/> ⑨ 기타 ()	<input type="checkbox"/> ② 직장(또는 학교) 독서 동아리 <input type="checkbox"/> ④ 서점 독서 동아리 <input type="checkbox"/> ⑥ 온라인 독서 동아리(인터넷 카페 등) <input type="checkbox"/> ⑧ 출판사 북클럽
독서 동아리(모임) 참여 계기	
21-2 [참여자만 응답] 독서 동아리에 참여하신 주된 계기는 무엇입니까?	
① 스스로 정보를 찾아서 (스스로 필요성을 느껴서) ② 주변 사람의 권유로 ③ 동아리 운영 기관의 안내가 있어서 ④ 직장(학교), 단체 등에서 권장해서 ⑤ 인터넷, SNS 등에 정보나 권유가 있어서 ⑥ 기타 ()	

→ 응답 후 **21-4**항으로 가시오.

독서 동아리(모임) 비참여 이유	
21-3 [비참여자만 응답] 독서 동아리에 참여하지 않은 이유는 무엇입니까?	
① 책 읽기에 관심이 없어서 ② 참여할 만한 기회가 없어서 ③ 참여하고 싶은 모임이 없어서 ④ 독서 동아리에 대한 정보를 알지 못해서 ⑤ 참여하고 싶었지만 시간적 여유가 없어서 ⑥ 기타 ()	

참여 희망 독서 동아리(모임)	
21-4 [모두 응답] 앞으로 어떤 독서 동아리에 참여하고 싶습니까? 해당되는 것에 모두 ✓표시해 주시기 바랍니다.	
<input type="checkbox"/> ① 직장(또는 학교) 독서 동아리 <input type="checkbox"/> ③ 서점 독서 동아리 <input type="checkbox"/> ⑤ 온라인 독서 동아리(인터넷 카페 등) <input type="checkbox"/> ⑦ 출판사 북클럽	<input type="checkbox"/> ② 지역(동네) 독서 동아리 <input type="checkbox"/> ④ 공공도서관 등 기관에서 지원하는 독서 동아리 <input type="checkbox"/> ⑥ 유료 독서 동아리(비용을 지불하는 독서 동아리) <input type="checkbox"/> ⑧ 기타 ()

제5부 코로나19 이후 독서 생활 변화

코로나19 이후 독서 생활 변화

22

코로나19 발생 이후 귀하의 독서 생활에는 어떤 변화가 있었습니까?

다음 각 항목마다 <보기>에서 하나씩 선택하여 ✓표시해 주시기 바랍니다.

항목	<보기>				
	매우 증가	약간 증가	변함 없음	약간 감소	매우 감소
1-1) 종이책 읽는 시간	<input type="checkbox"/> ①	<input type="checkbox"/> ②	<input type="checkbox"/> ③	<input type="checkbox"/> ④	<input type="checkbox"/> ⑤
1-2) 전자책 읽는 시간 (웹소설 읽는 시간 제외)	<input type="checkbox"/> ①	<input type="checkbox"/> ②	<input type="checkbox"/> ③	<input type="checkbox"/> ④	<input type="checkbox"/> ⑤
1-3) 웹소설 읽는 시간 (전자책 읽는 시간 제외)	<input type="checkbox"/> ①	<input type="checkbox"/> ②	<input type="checkbox"/> ③	<input type="checkbox"/> ④	<input type="checkbox"/> ⑤
1-4) 오디오북 듣는 시간	<input type="checkbox"/> ①	<input type="checkbox"/> ②	<input type="checkbox"/> ③	<input type="checkbox"/> ④	<input type="checkbox"/> ⑤
2) 읽은 책의 분량 (독서량, 권수) (종이책/전자책/웹소설/오디오북 및 정기구독 모두 포함)	<input type="checkbox"/> ①	<input type="checkbox"/> ②	<input type="checkbox"/> ③	<input type="checkbox"/> ④	<input type="checkbox"/> ⑤
3-1) 서점 방문 횟수	<input type="checkbox"/> ①	<input type="checkbox"/> ②	<input type="checkbox"/> ③	<input type="checkbox"/> ④	<input type="checkbox"/> ⑤
3-2) 인터넷서점(온라인 구매) 이용 횟수	<input type="checkbox"/> ①	<input type="checkbox"/> ②	<input type="checkbox"/> ③	<input type="checkbox"/> ④	<input type="checkbox"/> ⑤
4-1) 도서관 방문 횟수	<input type="checkbox"/> ①	<input type="checkbox"/> ②	<input type="checkbox"/> ③	<input type="checkbox"/> ④	<input type="checkbox"/> ⑤
4-2) 도서관의 전자도서관 이용 횟수	<input type="checkbox"/> ①	<input type="checkbox"/> ②	<input type="checkbox"/> ③	<input type="checkbox"/> ④	<input type="checkbox"/> ⑤
5) 책 구입에 쓴 비용 (도서구입비) (종이책/전자책/웹소설/오디오북 및 정기구독료 모두 포함)	<input type="checkbox"/> ①	<input type="checkbox"/> ②	<input type="checkbox"/> ③	<input type="checkbox"/> ④	<input type="checkbox"/> ⑤
6) 전자책/웹소설/오디오북의 정기구독 이용 시간	<input type="checkbox"/> ①	<input type="checkbox"/> ②	<input type="checkbox"/> ③	<input type="checkbox"/> ④	<input type="checkbox"/> ⑤
7-1) 책/독서와 관련된 대면 모임/활동 참여 횟수 (오프라인 모임/활동)	<input type="checkbox"/> ①	<input type="checkbox"/> ②	<input type="checkbox"/> ③	<input type="checkbox"/> ④	<input type="checkbox"/> ⑤
7-2) 책/독서와 관련된 비대면 모임/활동 참여 횟수 (온라인 모임/활동)	<input type="checkbox"/> ①	<input type="checkbox"/> ②	<input type="checkbox"/> ③	<input type="checkbox"/> ④	<input type="checkbox"/> ⑤

제6부 전자책/웹소설/오디오북 이용

※ 지난 1년 동안(2020년 9월~2021년 8월) 전자책/웹소설/오디오북을 이용한 분은 ㉔항부터 응답하시고, 이용하지 않은 분은 맨 뒤의 제7부(응답자 특성)로 가시오.

전자책 등의 이용 기간			
23 귀하가 전자책, 웹소설, 오디오북을 실제로 이용한 기간은 각각 어느 정도입니까?			
1) 전자책	<input type="text"/> 년 <input type="text"/> 개월	2) 웹소설	<input type="text"/> 년 <input type="text"/> 개월
		3) 오디오북	<input type="text"/> 년 <input type="text"/> 개월

전자책 등의 이용 기기	
24 귀하가 전자책/웹소설/오디오북을 이용하는 기기는 무엇입니까? (우선순위로 2개)	1순위 <input type="text"/> 2순위 <input type="text"/>
① 스마트폰 ② 데스크톱PC ③ 노트북 ④ 태블릿PC ⑤ 이북리더기(전자책 전용단말기) ⑥ 기타	

전자책 등의 이용 이유					
25 귀하가 전자책/웹소설/오디오북을 이용하는 이유는 무엇입니까? 중요한 순서대로 두 가지만 선택해 주십시오. 이용하는 매체에만 응답하시면 됩니다.					
1) 전자책	1순위 <input type="text"/>	2순위 <input type="text"/>	2) 웹소설	1순위 <input type="text"/>	2순위 <input type="text"/>
			3) 오디오북	1순위 <input type="text"/>	2순위 <input type="text"/>
<div style="display: flex; justify-content: space-between;"> <div style="width: 48%;"> <p>① 보관과 휴대가 편리해서</p> <p>③ 무료로 이용할 수 있어서</p> <p>⑤ 종이책에 없는 콘텐츠여서</p> <p>⑦ 좋아하는 콘텐츠가 많아서</p> <p>⑨ 다양한 기능들이 편리해서</p> <p>⑪ 정기구독 서비스로 무제한 이용이 가능해서</p> <p>⑬ 시간을 보내려고</p> </div> <div style="width: 48%;"> <p>② 시간과 장소에 관계없이 이용할 수 있어서</p> <p>④ 종이책보다 가격이 저렴해서</p> <p>⑥ 종이책보다 세련되고 멋져서</p> <p>⑧ 부담 없이 즐길 수 있어서</p> <p>⑩ 인터넷이나 앱으로 손쉽게 접할 수 있어서</p> <p>⑫ 다른 일을 하면서 동시에 이용할 수 있어서</p> <p>⑭ 기타()</p> </div> </div>					

전자책 등의 이용 유형	
26 귀하가 현재 전자책/웹소설/오디오북을 이용하는 방식은 무엇입니까? (우선순위로 2개)	1순위 <input style="width: 40px; height: 30px; border: 1px solid red;" type="text"/> 2순위 <input style="width: 40px; height: 30px; border: 1px solid red;" type="text"/>
<div style="display: flex; justify-content: space-between;"> <div style="width: 45%;"> ① 무료 이용 ③ 정기구독 이용 ⑤ 기타 () </div> <div style="width: 45%;"> ② 구매 이용 ④ 대여 이용 </div> </div>	

유료 구독 이용 경험

27 귀하는 매달 일정 금액을 지불하고 무제한으로 읽거나 들을 수 있는 구독 서비스를 이용해 보셨습니까? ☐

- | | |
|---|---|
| ① 이용해본 적이 전혀 없다
→ 응답 후 28 항으로 가시오. | ② 1개월간 무료 서비스만 이용해 보았다
→ 응답 후 27-1 항으로 가시오. |
| ③ 유료 구독을 이용한 적이 있지만 현재는 이용하지 않는다
→ 응답 후 27-1 항으로 가시오. | ④ 현재 이용 중이다
→ 응답 후 28 항으로 가시오. |

구독 경험자가 유료 구독을 하지 않는 이유

27-1 [과거에 구독을 했던 사람만 응답] 유료 구독 서비스를 중단한 가장 큰 이유는 무엇입니까? ☐

- | | |
|-----------------------|--------------------|
| ① 구독료가 부담되어서 | ② 콘텐츠 이용이 많지 않아서 |
| ③ 서비스하는 책의 종류가 제한적이어서 | ④ 화제작이나 베스트셀러가 적어서 |
| ⑤ 기타() | |

각색/극화/요약한 오디오북 이용 경험

28 귀하는 원래의 책을 각색/극화하거나 내용을 요약하여 녹음한 오디오북을 이용한 적이 있으십니까? ☐

- | | |
|---|---|
| ① 이용해보았다
→ 응답 후 28-1 항으로 가시오. | ② 이용하지 않았다
→ 응답 후 29 항으로 가시오. |
|---|---|

각색/극화/요약한 오디오북 이용자의 원작 이용 경험

28-1 [각색/극화/요약 오디오북 이용자만] 각색/극화/요약한 오디오북을 이용한 후 원작(책 전체 내용을 담은) 종이책, 전자책, 오디오북으로 읽거나 들은 적이 있으십니까? ☐

- | | |
|-----------------|------------------------------|
| ① 종이책으로 읽어 보았다 | ② 전자책으로 읽어 보았다 |
| ③ 오디오북으로 들어 보았다 | ④ 그런 적이 없다(원작으로 읽거나 듣지는 않았다) |

전자책/웹소설/오디오북에 바라는 점(개선 사항)

29 귀하가 전자책/웹소설/오디오북 이용에 대해 바라는 점은 무엇입니까? (우선순위로 2개) 1순위 ☐ 2순위 ☐

- | | |
|------------------------|---------------------------|
| ① 다양한 종류의 콘텐츠 서비스 | ② 종이책 콘텐츠의 전자책/오디오북 제공 확대 |
| ③ 콘텐츠 품질의 개선 | ④ 업체마다 다른 포맷의 표준화와 호환성 확보 |
| ⑤ 편리한 이용을 위한 기술적 기능 개선 | ⑥ 독자 맞춤형 추천 서비스 기능 강화 |
| ⑦ 의견/서평 공유 기능의 확대 및 개선 | ⑧ 전자책/웹소설/오디오북 통합 검색 기능 |
| ⑨ 보다 저렴한 가격 | ⑩ 기타() |

제7부 응답자 특성

본인의 교육 정도

D1 귀하의 최종 학력은?

1) 최종 학력

- ① 교육을 안 받았음 ② 초등학교
 ③ 중학교 ④ 고등학교
 ⑤ 대학(4년제 미만) ⑥ 대학(4년제 이상)
 ⑦ 대학원 석사과정 ⑧ 대학원 박사과정

2) 이수 여부

- ① 졸업 ② 재학
 ③ 수료 ④ 휴학
 ⑤ 중퇴

본인의 직업

D2 귀하의 직업은?

- ① 관리자 (기업체 경영주, 5급 이상 공무원, 기업체 차장급 이상)
 ② 전문가 및 관련 종사자 (의사, 약사, 연구직, 교수, 예술가, 변호사 등)
 ③ 사무 종사자 (6급 이하 공무원, 기업체 과장급 이하 등)
 ④ 서비스 종사자 (아·미용원, 간병인, 경찰관, 소방관, 경호원, 승무원, 통역원 등)
 ⑤ 판매 종사자 (영업원, 매장 판매원, 보험설계사, 텔레마케터 등)
 ⑥ 농림어업 숙련 종사자 (농림업, 어업, 축산업 숙련직)
 ⑦ 기능원 및 관련 기능 종사자 (생산 현장에서의 숙련 기능직, 제과/제빵사, 재단사, 용접원, 전기공, 미장공 등)
 ⑧ 장치·기계조작·조립직 종사자 (공장 등 생산 현장에서의 기계 조작직)
 ⑨ 단순 노무 종사자 (건설 일용직, 각종 배달원, 이삿짐 운반원, 우편집배원, 주유원, 환경미화원, 가사 도우미 등)
 ⑩ 군인
 ⑪ 자영업 종사자 (5인 미만 소규모 공장 주인, 소규모 상점 주인 등)
 ⑫ 학생 (취업 준비중인 졸업자 포함)
 ⑬ 전업 주부
 ⑭ 은퇴, 무직
 ⑮ 기타()

가구 월평균 소득

D3 귀 닥의 월 평균 가구 소득은 어느 정도입니까?

(☞ 가구소득은 전가구의 근로소득, 사업소득, 이자소득, 연금, 이전소득 등의 합계를 말합니다.)

- ① 100만원 미만 ② 100~200만 미만
 ③ 200~300만원미만 ④ 300~400만원 미만
 ⑤ 400~500만원미만 ⑥ 500~600만원 미만
 ⑦ 600~700만원미만 ⑧ 700만원 이상

♠ 수고하셨습니다. 조사에 끝까지 응답하여 주셔서 대단히 감사합니다. ♠

면접 상황 (설문 종료 후 기입)	면접 일시	____월 ____일 (오전/오후) ____시 ____분 ~ ____시 ____분			
	응답자 성명			연락처(집 또는 휴대폰)	
	☞ 응답자 성명 및 연락처는 설문 내용에 대한 추가 질문 사항이 있을 경우 질의하기 위한 것으로서 다른 목적으로는 절대 사용되지 않습니다.				
	조사원 성명			연락처(휴대폰)	

실사감독원		검증		에디팅		코딩	
-------	--	----	--	-----	--	----	--

**통계법 제33조(비밀의 보호 등)**

통계의 작성과정에서 알려진 사항으로서
개인이나 법인 또는 단체 등의 비밀에 속하는
사항은 보호되어야 한다.

ID

2021년 국민 독서실태 조사 (초·중·고 학생)

안녕하십니까?

문화체육관광부에서는 우리 국민의 독서실태와 독서환경 등을 파악하기 위해 2년 간격으로 '국민 독서실태 조사'를 실시하고 있습니다. 본 조사는 통계법 제17조, 제18조에 의해 승인된 국가승인 통계로서 조사 결과는 우리나라 국민의 독서 증진을 위한 정책 수립의 기초 자료로 활용되며, 문화체육관광부 소관 연구기관인 (재)한국출판연구소에서 조사연구를 진행하고 있습니다.

학생이 응답하는 내용은 통계적 목적으로만 사용되며 개인 정보 등은 「통계법」 제33조(비밀의 보호) ①, ②항에 의거하여 철저히 비밀이 보장됩니다. 잠시만 시간을 내어 학교 선생님이나 면접원의 안내에 따라 조사 문항에 성의껏 응답하여 주시면 감사하겠습니다.

2021년 9월

주 관 기 관 : 문화체육관광부

연 구 기 관 : (재)한국출판연구소

조사대행기관 : (주)현대리서치연구소

조사 문의처 : 현대리서치연구소 실사감독원 : 000 차장 (T. 02-0000-0000)

학생 작성	성별	① 남자 ② 여자 <input type="text"/>	학년	<input type="text"/> 학년
	학교명	<input type="text"/>		

※ 학생들은 위의 굵은 선 안(성별, 학교명, 학년)에만 응답하시고, 조사원 작성란은 작성하지 마십시오.

조사원 작성	학교 소재지	① 서울 ② 부산 ③ 대구 ④ 인천 ⑤ 광주 ⑥ 대전 ⑦ 울산 ⑧ 세종 ⑨ 경기 ⑩ 강원 ⑪ 충북 ⑫ 충남 ⑬ 전북 ⑭ 전남 ⑮ 경북 ⑯ 경남 ⑰ 제주 <input type="text"/>
	9시등교 여부	① 9시 등교 학교임 ② 9시 등교 학교가 아님 <input type="text"/>

■ 설문 작성 요령

- 1) 선생님 또는 조사원의 안내에 따라 주세요
- 2) 문항별로 응답 번호에 ☒ 표시 하거나, ☐ 안에 직접 기입해 주세요.
- 3) 설문의 응답 기준 시점은 「2021년 9월 1일 0시 기준」이며, 특별한 언급이 없으면 최근 1년 동안 (2020년 9월 1일 ~ 2021년 8월 31일)의 경험을 기준으로 응답해 주세요.

■ 주요 용어 설명 (☞ 설문을 작성하기 전에 반드시 먼저 읽고 진행하세요)

- ☞ 독서, 책 읽기 : 종이책 읽기, 전자책 읽기, 웹소설 읽기, 오디오북 듣기 [교과서, 학습참고서, 수험서는 제외]
- ☞ 전자책 : 컴퓨터나 스마트폰, 스마트패드(태블릿PC), 이북리더기(전자책 전용단말기) 등을 이용하여 화면으로 읽을 수 있는 각종 디지털 도서 [교과서, 학습참고서, 수험서는 제외]
- ☞ 웹소설 : 인터넷 사이트에서 읽을 수 있는 로맨스, 판타지, 무협 등의 장르소설
- ☞ 오디오북 : 일반도서를 음성으로 읽어주는 것 [라디오나 팟캐스트 등의 방송이나 도서 이외의 내용은 제외]

제1부 독서 생활

독서의 범위에 대한 생각

1 다음 보기에서 학생이 '독서'라고 생각하는 것에 모두 ✓표시해 주세요.

- | | | |
|--|---|--|
| <input type="checkbox"/> ① 종이책 읽기 | <input type="checkbox"/> ② 전자책 읽기 | <input type="checkbox"/> ③ 웹소설(인터넷소설) 읽기 |
| <input type="checkbox"/> ④ 챗북(채팅 형식의 콘텐츠) 읽기 | <input type="checkbox"/> ⑤ 오디오북 듣기 | <input type="checkbox"/> ⑥ 종이 신문 읽기 |
| <input type="checkbox"/> ⑦ 인터넷 신문 읽기 | <input type="checkbox"/> ⑧ 종이 잡지 읽기 | <input type="checkbox"/> ⑨ 웹진(인터넷 잡지) 읽기 |
| <input type="checkbox"/> ⑩ 만화책 보기/읽기 | <input type="checkbox"/> ⑪ 웹툰(인터넷 만화) 보기/읽기 | <input type="checkbox"/> ⑫ 인터넷 검색 정보 읽기 |
| <input type="checkbox"/> ⑬ 인터넷 블로그/카페 글 읽기 | <input type="checkbox"/> ⑭ 소셜미디어(SNS) 글 읽기 | <input type="checkbox"/> ⑮ 문자 정보 읽기 |

여가 시간

2-1 지난 1년 동안(2020년 9월~2021년 8월) 학생의 하루 평균 여가 시간은 얼마나 됩니까? 평일과 휴일(토요일, 일요일, 공휴일 포함)로 구분하여 응답해 주세요.

☞ 여가 시간이란 공부하는 시간, 잠자는 시간, 식사 시간 등을 제외한 자유 시간을 의미하며, 휴식, 운동, 취미 생활 등 자유롭게 개인 활동에 이용할 수 있는 시간을 말합니다.

1) 평일 시간 분 2) 휴일(주말 포함) 시간 분

독서 시간

2-2 위에서 응답한 여가 시간 중 하루 평균 독서에 활용되는 시간은 책의 형태별로 각각 얼마나 됩니까?

종이책	1) 평일	<input type="text"/> 시간 <input type="text"/> 분	2) 휴일(주말 포함)	<input type="text"/> 시간 <input type="text"/> 분
전자책(웹소설 포함)	1) 평일	<input type="text"/> 시간 <input type="text"/> 분	2) 휴일(주말 포함)	<input type="text"/> 시간 <input type="text"/> 분
오디오북	1) 평일	<input type="text"/> 시간 <input type="text"/> 분	2) 휴일(주말 포함)	<input type="text"/> 시간 <input type="text"/> 분

독서 빈도

3-1 지난 1년(2020년 9월~2021년 8월) 동안 책(종이책/전자책/웹소설/오디오북)을 얼마나 자주 읽거나 들었나요?

- ① 매일 ② 일주일에 한두 번 ③ 한 달에 한두 번 ④ 몇 달에 한 번 ⑤ 전혀 이용 안 함

전년 대비 독서 시간 변화

3-2 학생이 책(종이책/전자책/웹소설/오디오북)을 읽거나 듣는 시간은 1년 전에 비해 어떠합니까?

- ① 많이 늘었다 ② 약간 늘었다 ③ 변함없다 ④ 약간 줄었다 ⑤ 많이 줄었다

책을 좋아하는 정도

4-1 학생은 책 읽기를 얼마나 좋아하나요?

- ① 매우 좋아한다 ② 약간 좋아한다 ③ 보통이다
④ 약간 싫어한다 ⑤ 매우 싫어한다

책 읽기를 어렵게 하는 것

4-2 학생의 책 읽기를 어렵게 하는 것이 있다면 무엇입니까? 중요한 순서대로 두 개만 골라 주세요.1순위 2순위

- | | |
|---------------------------------|-------------------------------|
| ① 교과 공부 때문에 책 읽을 시간이 없어서 | ② 책 읽기가 싫어서 |
| ③ 책 읽는 습관이 들지 않아서 | ④ 스마트폰, 텔레비전, 인터넷, 게임 등을 이용해서 |
| ⑤ 어떤 책을 읽을지 몰라서 | ⑥ 읽을 만한 책이 없어서 |
| ⑦ 학교도서관 등 책을 빌릴 곳이 없어서 | ⑧ 책을 살 돈이 없어서 |
| ⑨ 책을 읽을 만한 가정환경이 아니어서(집안일 돕기 등) | ⑩ 부모님이 책 읽는 것을 공부라고 생각하지 않으셔서 |
| ⑪ 책을 읽고 이해하기가 어려워서 | ⑫ 기타() |

독서의 도움 정도

5 학생은 책 읽기가 살아가는 데 얼마나 도움이 된다고 생각하나요?

- | | | |
|-----------------|-----------------|--------|
| ① 매우 도움이 된다 | ② 어느 정도 도움이 된다 | ③ 보통이다 |
| ④ 별로 도움이 되지 않는다 | ⑤ 전혀 도움이 되지 않는다 | |

제2부 독서량과 책의 선택

독서량

6 학생은 지난 1년(2020년 9월~2021년 8월) 동안 교과서, 학습참고서, 수험서를 제외한 책을 몇 권이나 읽거나 들었는지 종이책, 전자책(웹소설 포함), 오디오북으로 나누어 응답해 주세요.

- ☞ 1년 동안 교과서, 학습참고서, 수험서 이외의 책을 전혀 안 읽은 학생은 '0'으로 표시해 주세요.
 ☞ 웹소설을 읽은 경우, 연재 회차가 아니라 같은 제목으로 연재된 작품의 시리즈 전체를 1권으로 간주하여 응답

1) 종이책

 권2) 전자책
(웹소설 포함) 권

3) 오디오북

 권

☞ **7**항부터 **15**항까지는 지난 1년 동안 종이책이나 전자책, 웹소설, 오디오북을 한 권이라도 읽거나 들은 학생만 응답하고, 전혀 안 읽은 학생은 **16**항으로 가세요.

본인의 독서량 평가

7 학생은 자신이 읽는 책(종이책/전자책/웹소설/오디오북 포함)의 양이 충분하다고 생각하나요?

- | | | |
|-----------|-----------|--------|
| ① 매우 충분하다 | ② 충분한 편이다 | ③ 보통이다 |
| ④ 부족한 편이다 | ⑤ 매우 부족하다 | |

책을 읽는 이유

8 학생이 책을 읽는 이유는 무엇입니까? 중요한 순서대로 두 개만 골라 주세요.1순위 2순위

- | | |
|----------------------|---------------------------|
| ① 새로운 지식과 정보를 얻기 위해서 | ② 교양과 상식을 쌓기 위해서 |
| ③ 마음의 성장을 위해서 | ④ 진학이나 진로(직업) 선택에 도움이 되므로 |
| ⑤ 학교 공부에 도움이 되므로 | ⑥ 학교 과제를 위해서 |
| ⑦ 책 읽는 것이 즐거워서 | ⑧ 친구들과 이야기를 잘 하기 위해서 |
| ⑨ 시간을 보내기 위해서 | ⑩ 기타 () |

독서의 계기

9 학생은 주로 어떤 때(어떤 계기로) 책을 읽거나 듣나요? 중요한 순서대로 두 개만 골라 주세요.1순위 2순위

- | | |
|-------------------------------|-----------------------------|
| ① 교과 공부에 필요해서 | ② 부모님이 권해서 |
| ③ 학교 선생님이 권해서 | ④ 친구가 권해서 |
| ⑤ 도서관 행사에 참여하려고 | ⑥ 신문, 방송, 인터넷에서 책 소개를 보고 |
| ⑦ 스스로 읽고 싶어서 | ⑧ 드라마, 영화의 원작을 읽고 싶어서 |
| ⑨ 주변에 책이 있어서 | ⑩ 유튜브, SNS(페이스북, 트위터 등)를 보고 |
| ⑪ 기타 () | |

독서 장소

10 학생은 주로 어디에서 책(종이책/전자책/웹소설/오디오북)을 읽거나 듣나요?
가장 많이 읽거나 듣는 장소를 두 개만 골라 주세요.1순위 2순위

- | | | |
|-----------------------|--------------|------------------------------|
| ① 집에서 | ② 교실에서 | ③ 학교도서관에서 |
| ④ 학교 밖 도서관에서 | ⑤ 서점에서 | ⑥ 카페에서 |
| ⑦ 밖에서 이동할 때(통학, 여행 등) | ⑧ 장소를 가리지 않음 | ⑨ 기타() |

책 선택 시 이용 정보

11-1 학생은 읽을 책을 고를 때 주로 어떤 정보를 이용하나요? 중요한 순서대로 두 개만 골라 주세요.1순위 2순위

- | | |
|------------------------|---------------------------------|
| ① 서점, 도서관 등에서 책을 직접 보고 | ② 신문이나 잡지의 책 소개, 광고 |
| ③ 텔레비전이나 라디오의 책 소개, 광고 | ④ 인터넷의 책 소개, 광고 |
| ⑤ 가족, 학교 선생님, 친구의 추천 | ⑥ 유명인, 전문가의 추천 |
| ⑦ 각종 기관의 추천도서, 선정도서 | ⑧ 베스트셀러 목록 |
| ⑨ 드라마, 영화의 원작 | ⑩ SNS(페이스북, 트위터, 인스타그램 등)의 책 소개 |
| ⑪ 유튜브, 책방송 팟캐스트 | ⑫ 기타 () |

책 선택 시 도움을 받는 사람

11-2 학생은 책을 선택할 때 주로 누구의 도움을 받으시나요? 도움을 많이 받는 순서대로 두 가지만 골라 주세요.1순위 2순위

- | | |
|--------------------------------|------------------------|
| ① 학교 선생님(담임 선생님, 교과 선생님)의 책 추천 | ② 학교도서관 사서 선생님의 책 추천 |
| ③ 부모님 등 가족의 책 추천 | ④ 친구의 책 추천 |
| ⑤ 기타 () | ⑥ 누구의 도움도 받지 않고 스스로 선택 |

책의 입수 경로

12 학생은 책(종이책/전자책/웹소설/오디오북)을 주로 어떻게 구해보나요?
가장 많이 이용하는 방법을 두 가지만 골라 주세요.1순위 2순위

- | | |
|-----------------------------|-------------------------------|
| ① 직접 구입해서 본다(서점, 인터넷 구입 포함) | ② 부모님이 사다 주신다 |
| ③ 주위 사람에게 빌려 본다 | ④ 학교도서관에서 빌려 본다 |
| ⑤ 학교 밖 도서관에서 빌려 본다 | ⑥ 집에 있는 책을 읽는다 |
| ⑦ 선물로 받은 것을 본다 | ⑧ 기타 () |

독서 분야 선호도

13 학생이 가장 많이 읽거나 듣는 책의 분야는 무엇인가요? 가장 많이 읽는 순서대로 세 가지를 골라 주세요.

1) 초등학생

1순위

2순위

3순위

- ① 그림책 ② 동시/시 ③ 동화/소설 ④ 수필
⑤ 역사/위인전 ⑥ 사회(정치/경제/지리) ⑦ 과학 ⑧ 종교
⑨ 철학, 논리 ⑩ 예술/문화 ⑪ 취미 ⑫ 연예, 오락, 스포츠
⑬ 자기계발서(공부법, 교훈 등) ⑭ 기타 ()

2) 중학생/고등학생

1순위

2순위

3순위

- | | |
|-----------------|-----------------------|
| ① 시 | ② 소설 |
| ③ 수필 | ④ 철학, 사상, 종교 |
| ⑤ 정치, 사회, 시사 | ⑥ 경제, 경영 |
| ⑦ 역사, 지리 | ⑧ 예술, 문화 |
| ⑨ 과학, 기술, 컴퓨터 | ⑩ 가정, 육아, 요리 |
| ⑪ 어학, 외국어 | ⑫ 연예, 오락, 스포츠, 취미, 여행 |
| ⑬ 직업, 취업과 관련된 책 | ⑭ 자기계발서(공부법, 교훈 등) |
| ⑮ 기타() | |

도서 구입처

14 학생은 주로 어디에서 책(교과서, 학습참고서, 문제집을 제외한 일반도서 기준)을 구입하십니까? 우선순위로 두 곳을 골라 주세요.

1순위

2순위

- ① 시내 대형 서점 ② 학교 근처 서점 ③ 동네(집근처) 소형 서점
④ 특정 분야 서점(어린이/영어 등) ⑤ 대형 할인마트 ⑥ 중고책 서점(온라인/오프라인 포함)
⑦ 인터넷 서점, 인터넷 쇼핑몰 ⑧ 전자책/오디오북 사이트 ⑨ 기타 ()

도서 구입비

15 학생은 지난 1년 동안 책(교과서, 학습참고서, 문제집을 제외한 일반도서 기준)을 스스로 몇 권 구입했고, 책 구입에 지출한 비용은 모두 얼마입니까? 종이책, 전자책(웹소설 포함), 오디오북으로 나누어 응답해 주세요.

☞ 부모님이 사주신 책은 제외하고 **학생이 직접 구입한 책을 기준으로** 응답해 주세요.

☞ 학생이 직접 구입한 책(교과서, 학습참고서, 문제집 제외)이 없는 매체는 0원, 0만원으로 응답하세요.

1) 종이책

--	--

귀

만원

2) 전자책
(웹소설 포함)

--	--

귀

만화

3) 오디오북

--	--

귀

만원

제3부 독서 환경

가정(부모)의 독서 권장

16 학생이 어릴 때 부모님께서 책을 얼마나 자주 읽어주셨나요?

- ① 매우 자주 (거의 매일) ② 자주 (며칠에 한번) ③ 보통 (한 달에 몇 번)
 ④ 별로 없음 (두세달에 한번) ⑤ 전혀 없음 (한번도 없음)

독서 대화

17 학생은 평소에 가족, 친구 등과 책에 관한 이야기를 어느 정도 자주 하나요?

- ① 매우 자주 한다 ② 자주 하는 편이다 ③ 보통이다
 ④ 별로 하지 않는 편이다 ⑤ 전혀 하지 않는다

독서 권유

18-1 학생의 부모님께서서는 책(교과서나 참고서 제외) 읽기를 얼마나 권하시나요?

- ① 적극 권하신다 ② 대체로 권하시는 편이다 ③ 보통이다
 ④ 별로 권하시지 않는 편이다 ⑤ 전혀 권하시지 않는다

18-2 그렇다면, 학교 선생님들께서는 책(교과서나 참고서 제외) 읽기를 얼마나 권하시나요?

- ① 적극 권하신다 ② 대체로 권하시는 편이다 ③ 보통이다
 ④ 별로 권하시지 않는 편이다 ⑤ 전혀 권하시지 않는다

아침독서 시간

19 현재 학생이 다니는 학교에는 수업 시작 전에 모두가 책을 읽는 '아침독서' 시간이 있나요?

- ① 있다 → **19-1**항으로 가시오 ② 없다 → **19-3**항으로 가시오

아침독서 실시 횟수 및 시간

19-1 [아침독서 시간이 있는 학생만] 아침독서 시간은 1주일에 몇 번이며, 1회 평균 몇 분 정도인가요?

1) 1주일 평균 회 2) 1회 평균 분

아침독서 도움 여부

19-2 아침독서가 책 읽는 습관에 도움이 된다고 생각하나요?

- ① 매우 도움됨 ② 어느 정도 도움됨 ③ 보통이다
 ④ 별로 도움 안됨 ⑤ 전혀 도움 안됨

→ 응답 후 **20**항으로 가시오.

아침독서 희망 여부

19-3 [아침독서 시간이 없는 학생만] 학교에 아침독서 시간이 있으면 좋겠다고 생각하나요?

- ① 있으면 좋겠다 ② 지금처럼 없으면 좋겠다

☞ 20 항부터는 모두 응답해 주십시오.

독서지도 방법	
20 [모두 응답] 학교에서 지난 1년간 어떤 독서지도를 받았습니까? 해당하는 것에 모두 ✓표시해 주세요.	
<input type="checkbox"/> ① 책의 선택과 읽는 방법	<input type="checkbox"/> ② 독후감 및 서평 쓰기
<input type="checkbox"/> ③ 도서관 이용 및 도서 분류	<input type="checkbox"/> ④ 독서토론 및 발표
<input type="checkbox"/> ⑤ 독서를 통한 학습 과제 해결하기	<input type="checkbox"/> ⑥ 저작권 교육 (표절/베끼기 예방 지도 등)
<input type="checkbox"/> ⑦ 독서 지도가 전혀 없었다	<input type="checkbox"/> ⑧ 기타 ()

학교도서관 이용 여부	
21 학생은 지난 1년간(2020년 9월~2021년 8월) 학교도서관(도서실)을 이용한 적이 있나요? <input type="checkbox"/>	
① 학교도서관을 이용했다 → 21-1 항으로 가시오	② 학교도서관을 이용하지 않았다 → 21-3 항으로 가시오
학교도서관 이용 횟수	
21-1 [학교도서관 이용 학생만] 학교도서관(도서실)을 얼마나 자주 이용하나요? <input type="checkbox"/>	
① 거의 매일	② 일주일에 한두 번
③ 한 달에 한두 번	④ 한 학기에 한두 번
⑤ 일 년에 한두 번	
학교도서관 이용 이유	
21-2 학교도서관(도서실)을 이용하는 가장 큰 이유는 무엇인가요? <input type="checkbox"/>	
① 학교 공부, 숙제	② 책 읽기
③ 도서관 자료의 대출/반납	④ 독서 모임을 하기 위해서
⑤ 도서관 분위기가 좋아서	⑥ 독서 프로그램 참여
⑦ 도서관 활용 수업	⑧ 방과 후 교실
⑨ 기타()	

→ 응답 후 **22**항으로 가시오.

학교도서관을 이용하지 않는 이유	
21-3 [학교도서관을 이용하지 않는 학생만] 학교도서관(도서실)을 이용하지 않는 이유는 무엇인가요? 중요한 순서대로 두 가지만 골라 주세요.	
1순위 <input type="checkbox"/>	2순위 <input type="checkbox"/>
① 학교도서관에 갈 시간이 없어서	② 도서관이 교실에서 너무 멀어서
③ 이용할 수 있는 자리가 없어서	④ 읽을 만한 책이 별로 없어서
⑤ 도서관 시설이 좋지 않아서	⑥ 책을 빌려주지 않아서
⑦ 독서지도를 해주시는 사서 선생님이 안 계셔서	⑧ 도서관이 닫혀 있어서
⑨ 기타 ()	

학교 밖 도서관 이용 여부	
22 [모두 응답] 지난 1년 동안(2020년 9월~2021년 8월) 학교 밖의 도서관을 이용한 적이 있나요?	<input type="checkbox"/>
<div>① 있다 → 22-1 항목으로 가시오</div> <div>② 없다 → 22-4 항목으로 가시오</div>	
주로 이용하는 학교 밖 도서관의 종류	
22-1 [학교 밖 도서관 이용 학생만] 주로 어떤 도서관을 이용하나요?	1순위 <input type="checkbox"/> 2순위 <input type="checkbox"/>
<div>① 공공도서관</div> <div>② 작은도서관</div> <div>③ 어린이도서관</div> <div>④ 기타 ()</div>	
학교 밖 도서관 이용 횟수	
22-2 [학교 밖 도서관 이용 학생만] 학생이 학교 밖 도서관을 이용하는 횟수는 어느 정도인가요?	
한 달 평균 <input type="text"/> 회 또는 1년 평균 <input type="text"/> 회	
학교 밖 도서관 이용 이유	
22-3 학생은 주로 어떤 목적으로 학교 밖의 도서관을 이용하나요?	<input type="checkbox"/>
<div>① 책을 읽거나 빌리기 위해</div> <div>② 학교 숙제에 필요한 자료를 찾기 위해</div> <div>③ 인터넷을 이용하기 위해</div> <div>④ 비디오나 영화 감상을 위해</div> <div>⑤ 시험 공부를 하기 위해</div> <div>⑥ 도서관에서 하는 행사에 참가하기 위해</div> <div>⑦ 기타 ()</div>	

학교 밖 도서관을 이용하지 않은 이유	
22-4	<p>[학교 밖 도서관을 이용하지 않는 학생만] 학교 밖의 도서관을 이용하지 않은 이유는 무엇인가요?</p> <p>가장 큰 이유 하나만 골라 주세요.</p> <div style="display: flex; justify-content: space-between; margin-top: 10px;"> <div style="width: 48%;"> <p>① 책을 잘 읽지 않는다</p> <p>③ 집에서 멀다</p> <p>⑤ 이용 절차가 까다롭다</p> <p>⑦ 읽을 만한 책이 없다</p> <p>⑨ 독서 상담이나 안내를 해주는 분이 안 계신다</p> <p>⑪ 기타 ()</p> </div> <div style="width: 48%;"> <p>② 학원, 과외 등으로 바빠서 이용할 시간이 없다</p> <p>④ 주로 학교도서관을 이용한다</p> <p>⑥ 시설이 쾌적하지 않다</p> <p>⑧ 유익한 프로그램이 부족하다</p> <p>⑩ 읽고 싶은 책은 사서 읽는다</p> </div> </div>

제4부 독서 활동, 독서 동아리 활동, <한 학기 한 권 읽기> 참여

독서 활동 실시 여부

23 [모두 응답] 학생의 학교에는 아래의 독서 활동이 있나요?

<독서 활동>은 학생들이 책을 읽게 하기 위한 활동으로 아래의 24-1항 보기 참고

① 있다 → 24항으로 가시오

② 없다 → 24-4항으로 가시오

독서 활동 참여 경험

24 학생은 지난 1년 동안(2020년 9월~2021년 8월) 학교에서 독서 활동에 참여한 적이 있나요?

① 있다 → 24-1항으로 가시오

② 없다 → 24-3항으로 가시오

참여해본 독서 활동

24-1 [참여자만 응답] 참여해본 독서 활동(온라인 활동 포함)은 어떤 것입니까?

해당되는 것에 모두 ✓표시해 주세요.

☐ ① 책 읽기 프로그램(방학 독서 교실 등)☐ ② 독서 캠프 프로그램☐ ③ 독서 통장 만들기☐ ④ 독서 퀴즈 대회(독서 골든벨)☐ ⑤ 글쓰기 활동(내용 요약, 독후감, 서평, 보고서 등)☐ ⑥ 말하기 활동(책 대화, 독서토론, 발표 등)☐ ⑦ 그리기 활동(독서 감상화, 책 표지 그리기 등)☐ ⑧ 매체 제작 활동(책 광고, 영상 제작 등)☐ ⑨ 탐방 활동(문화 기행 등)☐ ⑩ 강연회(저자 강연회, 독서 강연회 등)☐ ⑪ 도서 바자회, 책 모아 기증하기☐ ⑫ 전시 활동(도서 전시회, 독서 사진 등)☐ ⑬ 기타()

참여해본 독서 활동 만족도

24-2 [참여자만 응답] 학생이 참여한 독서 활동에 대해 어느 정도 만족하나요?

① 매우 만족한다

② 대체로 만족한다

③ 보통이다

④ 대체로 불만족한다

⑤ 매우 불만족한다

→ 응답 후 24-4항으로 가시오.

독서 활동에 참여하지 않은 이유

24-3 [비참여자만 응답] 독서 활동에 참여하지 않은 가장 큰 이유를 하나만 골라 주세요.

① 책 읽기에 관심이 없어서

② 참여할 만한 기회가 없어서

③ 참여하고 싶은 활동이나 프로그램이 없어서

④ 어떤 활동이 있는지 알지 못해서

⑤ 참여하고 싶지만 시간적 여유가 없어서

⑥ 기타 ()

참여 희망 독서 활동

24-4 [모두 응답] 학생이 앞으로 참여해보고 싶은 독서 활동(온라인 활동 포함)에 모두 ✓표시해 주세요.☐ ① 책 읽기 프로그램(방학 독서 교실 등)☐ ② 독서 캠프 프로그램☐ ③ 독서 통장 만들기☐ ④ 독서 퀴즈 대회(독서 골든벨)☐ ⑤ 글쓰기 활동(내용 요약, 독후감, 서평, 보고서 등)☐ ⑥ 말하기 활동(책 대화, 독서토론, 발표 등)☐ ⑦ 그리기 활동(독서 감상화, 책 표지 그리기 등)☐ ⑧ 매체 제작 활동(책 광고, 영상 제작 등)☐ ⑨ 탐방 활동(문화 기행 등)☐ ⑩ 강연회(저자 강연회, 독서 강연회 등)☐ ⑪ 도서 바자회, 책 모아 기증하기☐ ⑫ 전시 활동(도서 전시회, 독서 사진 등)☐ ⑬ 기타()

→ 응답 후 **25-4**항으로 가시오.

참여 희망 동아리	
25-4	[모두 응답] 학생이 참여하고 싶은 독서 동아리는 무엇인가요? 해당하는 것에 모두 ✓표시해 주세요.
<input type="checkbox"/> ① 가족 독서 동아리	<input type="checkbox"/> ② 학교 독서 동아리
<input type="checkbox"/> ③ 학교 밖 도서관 등 기관에서 지원하는 독서 동아리	<input type="checkbox"/> ④ 동네 독서 동아리
<input type="checkbox"/> ⑤ 서점 독서 동아리	<input type="checkbox"/> ⑥ 온라인 독서 동아리 (인터넷 카페 등)
<input type="checkbox"/> ⑦ 기타 ()	

제5부 학교와 부모님께 바라는 점

학교와 부모님께 바라는 점

27 다음은 학생이 지금보다 책을 더 가까이 하기 위해서 학교와 부모님께 바라는 점을 묻는 질문입니다. 각각의 문항에 대해 '필요한 정도'를 <보기>에서 하나만 골라 ✓표시해 주세요.

문항		<보기>				
		매우 필요	약간 필요	보통	약간 불필요	매우 불필요
학 교	1) 학교도서관(도서실)을 편하게 이용할 수 있으면 좋겠다	<input type="checkbox"/> ①	<input type="checkbox"/> ②	<input type="checkbox"/> ③	<input type="checkbox"/> ④	<input type="checkbox"/> ⑤
	2) 교실의 학급문고에 많은 책이 있으면 좋겠다	<input type="checkbox"/> ①	<input type="checkbox"/> ②	<input type="checkbox"/> ③	<input type="checkbox"/> ④	<input type="checkbox"/> ⑤
	3) 책에 대한 소개와 정보를 알려주면 좋겠다	<input type="checkbox"/> ①	<input type="checkbox"/> ②	<input type="checkbox"/> ③	<input type="checkbox"/> ④	<input type="checkbox"/> ⑤
	4) 독서 방법, 독후 활동 등에 대한 지도가 있으면 좋겠다	<input type="checkbox"/> ①	<input type="checkbox"/> ②	<input type="checkbox"/> ③	<input type="checkbox"/> ④	<input type="checkbox"/> ⑤
	5) 다양한 독서 행사가 있으면 좋겠다	<input type="checkbox"/> ①	<input type="checkbox"/> ②	<input type="checkbox"/> ③	<input type="checkbox"/> ④	<input type="checkbox"/> ⑤
	6) 독서 시간을 만들거나 늘리면 좋겠다	<input type="checkbox"/> ①	<input type="checkbox"/> ②	<input type="checkbox"/> ③	<input type="checkbox"/> ④	<input type="checkbox"/> ⑤
부 모 님	1) 도서관이나 서점을 부모님과 함께 이용하면 좋겠다	<input type="checkbox"/> ①	<input type="checkbox"/> ②	<input type="checkbox"/> ③	<input type="checkbox"/> ④	<input type="checkbox"/> ⑤
	2) 책과 관련된 대화를 나누면 좋겠다	<input type="checkbox"/> ①	<input type="checkbox"/> ②	<input type="checkbox"/> ③	<input type="checkbox"/> ④	<input type="checkbox"/> ⑤
	3) 부모님과 함께 책 읽는 시간을 가지면 좋겠다	<input type="checkbox"/> ①	<input type="checkbox"/> ②	<input type="checkbox"/> ③	<input type="checkbox"/> ④	<input type="checkbox"/> ⑤
	4) 부모님이 평소에 책 읽는 모습을 보여주시면 좋겠다	<input type="checkbox"/> ①	<input type="checkbox"/> ②	<input type="checkbox"/> ③	<input type="checkbox"/> ④	<input type="checkbox"/> ⑤
	5) 책을 더 많이 사주시면 좋겠다	<input type="checkbox"/> ①	<input type="checkbox"/> ②	<input type="checkbox"/> ③	<input type="checkbox"/> ④	<input type="checkbox"/> ⑤
	6) 책 읽기를 억지로 강요하지 않으면 좋겠다	<input type="checkbox"/> ①	<input type="checkbox"/> ②	<input type="checkbox"/> ③	<input type="checkbox"/> ④	<input type="checkbox"/> ⑤

제6부 코로나19 이후 독서 생활 변화

코로나19 이후 독서 생활 변화

- 28** 코로나19 발생 이후 학생의 책 읽기(독서 생활)에는 어떤 변화가 있었나요?
다음 각 항목마다 <보기>에서 하나씩 선택하여 ✓표시해 주세요.

항목	<보기>				
	매우 증가	약간 증가	변함 없음	약간 감소	매우 감소
1-1) 종이책 읽는 시간	<input type="checkbox"/> ①	<input type="checkbox"/> ②	<input type="checkbox"/> ③	<input type="checkbox"/> ④	<input type="checkbox"/> ⑤
1-2) 전자책 읽는 시간 (웹소설 읽는 시간 제외)	<input type="checkbox"/> ①	<input type="checkbox"/> ②	<input type="checkbox"/> ③	<input type="checkbox"/> ④	<input type="checkbox"/> ⑤
1-3) 웹소설 읽는 시간 (전자책 읽는 시간 제외)	<input type="checkbox"/> ①	<input type="checkbox"/> ②	<input type="checkbox"/> ③	<input type="checkbox"/> ④	<input type="checkbox"/> ⑤
1-4) 오디오북 듣는 시간	<input type="checkbox"/> ①	<input type="checkbox"/> ②	<input type="checkbox"/> ③	<input type="checkbox"/> ④	<input type="checkbox"/> ⑤
2) 읽은 책의 분량 (독서량, 권수) (종이책/전자책/웹소설/오디오북 및 정기구독 모두 포함)	<input type="checkbox"/> ①	<input type="checkbox"/> ②	<input type="checkbox"/> ③	<input type="checkbox"/> ④	<input type="checkbox"/> ⑤
3-1) 서점 방문 횟수	<input type="checkbox"/> ①	<input type="checkbox"/> ②	<input type="checkbox"/> ③	<input type="checkbox"/> ④	<input type="checkbox"/> ⑤
3-2) 인터넷서점(온라인 구매) 이용 횟수	<input type="checkbox"/> ①	<input type="checkbox"/> ②	<input type="checkbox"/> ③	<input type="checkbox"/> ④	<input type="checkbox"/> ⑤
4-1) 도서관 방문 횟수	<input type="checkbox"/> ①	<input type="checkbox"/> ②	<input type="checkbox"/> ③	<input type="checkbox"/> ④	<input type="checkbox"/> ⑤
4-2) 도서관의 전자도서관 이용 횟수	<input type="checkbox"/> ①	<input type="checkbox"/> ②	<input type="checkbox"/> ③	<input type="checkbox"/> ④	<input type="checkbox"/> ⑤
5) 책 구입에 쓴 비용 (도서구입비) (종이책/전자책/웹소설/오디오북 및 정기구독료 모두 포함)	<input type="checkbox"/> ①	<input type="checkbox"/> ②	<input type="checkbox"/> ③	<input type="checkbox"/> ④	<input type="checkbox"/> ⑤
6) 전자책/웹소설/오디오북의 정기구독 이용 시간	<input type="checkbox"/> ①	<input type="checkbox"/> ②	<input type="checkbox"/> ③	<input type="checkbox"/> ④	<input type="checkbox"/> ⑤
7-1) 책/독서와 관련된 대면 모임/활동 참여 횟수 (오프라인 모임/활동)	<input type="checkbox"/> ①	<input type="checkbox"/> ②	<input type="checkbox"/> ③	<input type="checkbox"/> ④	<input type="checkbox"/> ⑤
7-2) 책/독서와 관련된 비대면 모임/활동 참여 횟수 (온라인 모임/활동)	<input type="checkbox"/> ①	<input type="checkbox"/> ②	<input type="checkbox"/> ③	<input type="checkbox"/> ④	<input type="checkbox"/> ⑤

♠ 수고하셨습니다. 조사에 끝까지 응답해 주셔서 대단히 감사합니다. ♠

※ 아래 란은 학생이 기입하지 마세요.

조사원 작성	조사 일시	____월 ____일 (오전/오후) ____시 ____분 ~ ____시 ____분(약 ____분간)			
	조사원 성명		연락처		

실사감독원		검증		에디팅		코딩	
-------	--	----	--	-----	--	----	--

2021년 국민 독서실태 조사 [성인]

기본통계표

2021년 12월

< 응답자 특성 >	281
문1. 다음 보기에서 귀하가 ‘독서’ 라고 생각하는 것에 모두 √ 표시해 주십시오.	282
문2-1. 지난 1년(2020년 9월~2021년 8월) 동안 귀하의 하루 평균 여가 시간은 얼마나 됩니까?	283
<1> 평일	283
<2> 휴일(주말 포함)	284
문2-2. 위에서 응답한 여가 시간 중 하루 평균 독서에 활용되는 시간은 책의 형태별로 각각 얼마나 됩니까? 평일과 휴일(토요일, 일요일, 공휴일 포함)로 구분하여 응답해 주십시오.	285
<1-1> 평일 - 종이책	285
<1-2> 평일 - 전자책(웹소설 포함)	286
<1-3> 평일 - 오디오북	287
<2-1> 휴일 - 종이책	288
<2-2> 휴일 - 전자책(웹소설 포함)	289
<2-3> 휴일 - 오디오북	290
문2-2. 매체별 평일/휴일 이용시간 (단위 : 분)	291
문3-1. 귀하는 지난 1년 동안 책(종이책/전자책/웹소설/오디오북)을 얼마나 자주 읽거나 들으셨나요?	292
문3-2. 귀하가 책(종이책/전자책/웹소설/오디오북)을 읽거나 듣는 시간은 1년 전에 비해 어떻게 됩니까?	293
문4-1. 귀하는 책 읽기를 얼마나 좋아하십니까?	294
문4-2. 귀하의 책 읽기를 어렵게 하는 것이 있다면 다음 중 무엇입니까? (우선순위 가중)	295
문5-1. 귀하는 책 읽기가 살아가는 데 얼마나 도움이 된다고 생각하십니까?	296
문5-2. 책 읽기가 귀하에게 얼마나 도움이 되는지 다음 각 항목마다 √ 표시해 주시기 바랍니다. (10점 만점으로 응답)	297
<1> 정보 수용과 해석 능력 향상	297
<2> 풍부한 정서와 감성 발달	298
<3> 논리적, 비판적 사고 기르기	299
<4> 전문 지식의 습득	300
<5> 행복감, 삶의 질 향상	301
<6> 창의력과 표현력(말하기, 글쓰기) 향상	302
<7> 원활한 의사소통	303
<8> 다른 사람과의 교감, 공감 능력 향상	304
<9> 마음의 평안과 심리적 치유	305
<10> 세상에 대한 이해와 통찰력 향상	306
문6. 지난 1년(2020년 9월~2021년 8월) 동안 교과서, 학습참고서, 수험서를 제외한 책을 몇 권이나 읽거나 들으셨는지 종이책, 전자책(웹소설 포함), 오디오북으로 나누어 응답해 주십시오.	307
<1-1> 독서를	307
<1-2> 독서를	308
<2-1> 종이책	309
<2-2> 전자책(웹소설 포함)	310
<2-3> 오디오북	311
<3-1> 종이책+전자책+오디오북	312
<3-2> 종이책+전자책	313
문7. 귀하는 자신의 독서량이 충분하다고 생각하십니까?	314
문8. 귀하가 책을 읽거나 듣는 이유는 무엇입니까? (우선순위 가중)	315
문9. 귀하는 주로 어떤 때(어떤 계기로) 책을 읽거나 들습니까? (우선순위 가중)	316
문10. 귀하는 주로 어디에서 책을 읽거나 들습니까? (우선순위 가중)	317
문11. 귀하는 책을 선택하실 때 어떤 정보를 이용하십니까? (우선순위 가중)	318
문12. 귀하는 책(종이책/전자책/웹소설/오디오북)을 주로 어떻게 구해보십니까? (우선순위 가중)	319

문13. 귀하가 가장 많이 읽는 책의 분야는 무엇인가요? (우선순위 가중)	320
<1> 종이책	320
<2> 전자책(웹소설 포함)	321
<3> 오디오북	322
문14. 귀하는 평소에 책을 어디에서 구입하십니까? (우선순위 가중)	323
<1> 종이책	323
<2> 전자책(웹소설 포함)	324
<3> 오디오북	325
문15. 귀하는 지난 1년 동안 책(종이책/전자책/오디오북)을 몇 권 구입하셨습니다? 그리고 책 구입비는 총 얼마입니까?	326
<1-1> 구입권수 - 종이책	326
<1-2> 구입권수 - 전자책 (웹소설 포함)	327
<1-3> 구입권수 - 오디오북	328
<2-1> 구입비 - 종이책	329
<2-2> 구입비 - 전자책 (웹소설 포함)	330
<2-3> 구입비 - 오디오북	331
문16. 귀하는 평소 주위 사람들과 책에 관한 이야기를 얼마나 자주 하십니까?	332
문17. 초·중·고등학생 때 부모님이나 선생님께서 책 읽기(교과서, 참고서, 수험서 제외)를 얼마나 권하셨습니다?	333
문18. [직장인만 응답] 다음 중 현재 일하는 직장에 해당하는 것에 모두 √ 표시해 주시기 바랍니다.	334
문19. 귀하는 지난 1년간(2020년 9월~2021년 8월) 도서관을 이용한 적이 있습니까?	335
문19-1. [도서관 이용자만] 귀하가 주로 이용하는 도서관은 다음 중 무엇입니까? (우선순위로 2개)	336
문19-2. [도서관 이용자만] 귀하는 도서관을 월 평균 몇 회 정도 이용하십니까? 자주 이용하지 않는 분은 연간 이용 횟수로 응답해 주십시오.	337
문19-3. [도서관 이용자만] 주로 어떤 이유로 도서관을 이용하십니까?	338
문19-4. [비이용자만] 도서관을 이용하지 않은 가장 큰 이유는 무엇인가요?	339
문20. 귀하는 지난 1년 동안(2020년 9월~2021년 8월) 독서 관련 활동이나 행사에 참여하신 적이 있으십니까?	340
문20-1. [참여자만 응답] 참여해본 독서 활동(온라인 활동 포함)은 어떤 것입니까? 해당되는 것에 모두 √ 표시해 주시기 바랍니다.	341
문20-2. [참여자만 응답] 독서 활동에 참여하신 주된 계기는 무엇입니까?	342
문20-3. [비참여자만 응답] 독서 활동에 참여하지 않은 이유는 무엇입니까?	343
문20-4. [모두 응답] 앞으로 참여해보고 싶은 독서 활동(온라인 활동 포함)은 무엇입니까? 해당되는 것에 모두 √ 표시해 주시기 바랍니다.	344
<1> 전체	344
<2> 독서 활동 참여자	345
<3> 독서 활동 비참여자	346
문21. [모두 응답] 귀하는 지난 1년간(2020년 9월~2021년 8월) 독서 동아리(모임)에 참여한 적이 있으십니까?	347
문21-1. [참여자만 응답] 참여해본 독서 동아리는 어떤 것입니까? 해당되는 것에 모두 √ 표시해 주십시오.	348
문21-2. [참여자만 응답] 독서 동아리에 참여하신 주된 계기는 무엇입니까?	349
문21-3. [비참여자만 응답] 독서 동아리에 참여하지 않은 이유는 무엇입니까?	350
문21-4. [모두 응답] 앞으로 어떤 독서 동아리에 참여하고 싶습니까? 해당되는 것에 모두 √ 표시해 주시기 바랍니다.	351
<1> 전체	351
<2> 독서 모임 참여자	352
<3> 독서 모임 비참여자	353
문22. 코로나19 발생 이후 귀하의 독서 생활에는 어떤 변화가 있었습니까?	354
<1-1> 종이책 읽는 시간	354
<1-2> 전자책 읽는 시간 (웹소설 읽는 시간 제외)	355
<1-3> 웹소설 읽는 시간 (전자책 읽는 시간 제외)	356
<1-4> 오디오북 듣는 시간	357
<2> 읽은 책의 분량 (독서량, 권수)	358
<3-1> 서점 방문 횟수	359
<3-2> 인터넷서점(온라인 구매) 이용 횟수	360
<4-1> 도서관 방문 횟수	361
<4-2> 도서관의 전자도서관 이용 횟수	362
<5> 책 구입에 쓴 비용 (도서구입비)	363
<6> 전자책/웹소설/오디오북의 정기구독 이용 시간	364
<7-1> 책/독서와 관련된 대면 모임/활동 참여 횟수 (오프라인 모임/활동)	365
<7-2> 책/독서와 관련된 비대면 모임/활동 참여 횟수 (온라인 모임/활동)	366

문23. 귀하가 전자책, 웹소설, 오디오북을 실제로 이용한 기간은 각각 어느 정도입니까?	367
<1> 전자책	367
<2> 웹소설	368
<3> 오디오북	369
문24. 귀하가 전자책/웹소설/오디오북을 이용하는 기기는 무엇입니까? (우선순위 가중)	370
문25. 귀하가 전자책/웹소설/오디오북을 이용하는 이유는 무엇입니까? (우선순위 가중)	371
<1> 전자책	371
<2> 웹소설	372
<3> 오디오북	373
문26. 귀하가 현재 전자책/웹소설/오디오북을 이용하는 방식은 무엇입니까? (우선순위 가중)	374
문27. 귀하는 매달 일정 금액을 지불하고 무제한으로 읽거나 들을 수 있는 구독 서비스를 이용해 보셨습니까?	375
문27-1. [과거에 구독을 했던 사람만 응답] 유료 구독 서비스를 중단한 가장 큰 이유는 무엇입니까?	376
문28. 귀하는 원래의 책을 각색/극화하거나 내용을 요약하여 녹음한 오디오북을 이용한 적이 있으십니까?	377
문28-1. [각색/극화/요약 오디오북 이용자만] 각색/극화/요약한 오디오북을 이용한 후 원작(책 전체 내용을 담은) 종이책, 전자책, 오디오북으로 읽거나 들은 적이 있으십니까?	378
문29. 귀하가 전자책/웹소설/오디오북 이용에 대해 바라는 점은 무엇입니까? (우선순위 가중)	379

< 응답자 특성 >

	사례수	%
전체	(6000)	100.0
성별		
남	(2991)	49.8
여	(3009)	50.2
연령		
19-29세	(1016)	16.9
30-39세	(964)	16.1
40-49세	(1123)	18.7
50-59세	(1173)	19.5
60세 이상	(1724)	28.7
학력		
초·중·고 이하	(900)	15.0
고졸	(2136)	35.6
대졸 이상	(2964)	49.4
직업		
관리/전문/사무직	(1177)	19.6
판매/서비스직	(1411)	23.5
생산직	(1064)	17.7
사업자	(533)	8.9
농·림·어업	(351)	5.9
주부	(1054)	17.6
퇴직/무직/기타	(410)	6.8
가구소득		
200만원 미만	(715)	11.9
200-300만원 미만	(888)	14.8
300-400만원 미만	(1412)	23.5
400-500만원 미만	(1521)	25.4
500만원 이상	(1464)	24.4
도시규모		
대도시	(2617)	43.6
중도시	(2937)	48.9
읍면	(446)	7.4
독자유형		
독자	(2847)	47.5
비독서자	(3153)	52.5
매체별 독자 유형1		
종이책독서자	(2443)	40.7
전자책독서자	(1140)	19.0
오디오북독서자	(272)	4.5
비독서자	(3153)	52.5
매체별 독자 유형2		
종이책단독독서자	(1644)	27.4
전자책단독독서자	(350)	5.8
오디오북단독독서자	(31)	.5
종이책+전자책독서자	(581)	9.7
종이책+오디오북독서자	(33)	.6
종이책+전자책+오디오북독서자	(23)	.4
종이책+오디오북독서자	(185)	3.1
비독서자	(3153)	52.5
연간 독서량		
영양음	(3557)	59.3
1-5권	(1628)	27.1
6-10권	(524)	8.7
11-15권	(147)	2.5
16-20권	(68)	1.1
21권 이상	(76)	1.3
지영		
영양음	(1137)	19.0
영양음	(392)	6.5
영양음	(279)	4.6
영양음	(341)	5.7
영양음	(168)	2.8
영양음	(171)	2.9
영양음	(128)	2.1
영양음	(38)	.6
영양음	(1543)	25.7
영양음	(177)	3.0
영양음	(189)	3.2
영양음	(255)	4.2
영양음	(206)	3.4
영양음	(204)	3.4
영양음	(310)	5.2
영양음	(383)	6.4
영양음	(76)	1.3

2021년 국민 독서실태 조사

문1. 다음 보기에서 귀하가 ‘독서’ 라고 생각하는 것에 모두 √ 표시해 주십시오.

	사례수	종이책 읽기	전자책 읽기	웹소설 (인터넷 소설) 읽기	오디오클립 듣기	종이책 읽기	만화책 /잡지 읽기	종이책 읽기	웹툰 (인터넷 만화) 읽기	인터넷 신문 읽기	채널 (채팅 콘텐츠) 읽기	웹진 (인터넷 잡지) 읽기	소셜 (SNS) 읽기	인터넷 신문 읽기	인터넷 신문 읽기	문자 메시지 읽기
전체	(6000)	98.5	77.2	66.5	42.6	37.4	36.2	29.6	25.2	23.2	15.9	15.3	9.5	7.5	5.9	2.6
성별																
여성	(2991)	98.7	78.4	67.5	42.4	38.9	38.0	29.6	27.0	24.8	16.2	16.6	10.0	7.6	6.3	2.7
여성	(3009)	98.2	76.0	65.4	42.8	36.0	34.5	29.6	23.3	21.7	15.5	13.9	8.9	7.4	5.4	2.6
연령																
19-29세	(1016)	98.4	93.2	84.7	65.8	36.7	52.2	34.4	44.6	30.0	27.4	26.2	13.3	10.2	10.6	4.1
30-39세	(964)	98.7	91.3	83.6	59.2	34.0	44.4	29.2	37.7	29.3	23.3	19.1	14.4	9.1	7.5	3.1
40-49세	(1123)	98.5	88.7	77.4	49.0	36.2	38.7	29.3	29.5	27.8	17.8	18.4	10.6	8.8	6.8	3.0
50-59세	(1173)	98.3	78.2	66.9	37.2	39.0	32.4	30.2	19.9	24.0	12.6	13.0	7.8	7.0	4.9	2.2
60세 이상	(1724)	98.4	51.6	38.8	19.3	39.6	23.3	26.9	7.4	12.4	5.7	6.1	4.8	4.4	2.3	1.5
학력																
초·중·고 이하	(900)	98.1	38.6	28.0	11.5	36.5	23.7	27.2	5.6	7.2	3.2	3.4	2.6	3.1	1.0	.6
초·중·고	(2136)	98.4	75.0	62.9	35.4	39.0	30.0	30.2	18.1	23.2	12.9	12.8	8.8	7.2	4.9	2.2
대 이상	(2964)	98.6	90.5	80.8	57.3	36.6	44.5	30.0	36.2	28.1	21.8	20.6	12.0	9.0	8.1	3.5
직업																
전업/사무직	(1177)	99.1	91.2	79.1	57.9	34.9	43.4	27.8	35.7	27.0	19.6	19.4	12.1	9.6	9.5	3.5
전업/서비스직	(1411)	98.5	85.3	75.3	46.1	36.7	38.4	29.8	29.7	26.9	20.5	16.6	12.0	9.7	6.9	3.3
전업/제조업	(1064)	98.2	70.5	62.2	36.9	39.5	36.6	32.5	20.8	24.4	17.3	16.3	7.4	7.1	4.8	1.6
전업/농·림·수산업	(533)	98.6	68.9	59.7	31.5	42.6	27.9	30.2	19.2	21.4	7.2	10.8	10.4	4.5	4.4	2.8
주부	(351)	98.8	94.4	88.6	67.0	36.0	57.1	30.6	50.6	24.8	27.1	23.9	9.5	7.6	6.4	2.7
주부/무직/기타	(1054)	98.3	63.0	51.6	32.4	37.5	28.3	27.5	13.1	16.4	8.1	9.2	5.4	5.5	3.9	2.1
주부/무직/기타	(410)	97.1	58.7	39.6	21.5	36.5	20.3	30.6	7.6	15.4	6.5	10.0	7.6	3.4	1.5	1.7
가구소득																
200만원 미만	(715)	97.7	45.2	33.8	13.8	30.5	21.2	26.1	7.1	10.4	6.1	5.2	3.9	3.8	1.8	.5
200-300만원 미만	(888)	98.1	63.3	50.4	29.7	43.8	31.2	31.5	15.9	20.7	10.4	11.0	9.0	7.6	4.8	2.6
300-400만원 미만	(1412)	97.6	77.9	66.7	40.4	35.5	35.1	27.9	24.7	23.3	13.8	14.4	9.0	9.4	5.6	3.4
400-500만원 미만	(1521)	99.0	88.6	78.4	49.2	41.7	41.2	30.3	32.3	27.2	19.4	17.1	9.9	7.4	6.5	2.6
500만원 이상	(1464)	99.3	88.5	79.6	59.9	34.4	42.6	31.2	32.5	26.9	22.2	21.7	12.4	7.4	8.2	3.0
도시규모																
대도시	(2617)	98.6	79.2	70.2	43.8	38.0	36.1	32.7	24.4	24.3	18.7	17.1	11.0	10.0	7.8	3.2
중도시	(2937)	98.3	77.7	65.8	44.1	37.5	35.6	25.4	26.4	22.6	14.8	13.8	8.8	5.5	4.4	2.2
면역	(446)	98.5	61.8	49.2	26.2	33.9	41.4	39.9	21.4	20.8	6.5	14.0	4.8	5.7	4.5	2.2
독자 유형																
독자서자	(2847)	98.9	87.5	76.9	54.0	35.6	41.1	31.7	32.1	26.7	18.9	19.5	12.4	9.8	8.0	3.0
독자서자	(3153)	98.1	67.9	57.1	32.4	39.1	31.8	27.8	18.9	20.1	13.1	11.5	6.8	5.4	4.0	2.3
매체 유형																
매체 유형	(2443)	99.0	86.5	75.2	51.9	35.9	40.1	31.6	31.0	25.5	17.3	18.5	12.1	9.4	7.8	3.1
매체 유형	(1140)	98.8	94.8	88.9	67.3	37.7	55.3	34.1	50.3	32.7	24.8	26.4	14.6	13.1	10.0	3.5
매체 유형	(272)	98.6	96.2	91.6	87.1	51.0	57.7	36.2	54.1	36.7	30.8	31.2	16.0	11.7	7.3	.9
매체 유형	(3153)	98.1	67.9	57.1	32.4	39.1	31.8	27.8	18.9	20.1	13.1	11.5	6.8	5.4	4.0	2.3
매체 유형																
매체 유형	(1644)	99.1	82.1	68.4	43.8	34.2	31.9	29.9	20.0	22.5	14.7	14.7	11.0	7.4	6.6	2.7
매체 유형	(350)	98.2	93.6	86.7	62.9	33.9	49.6	32.8	40.0	34.2	28.4	26.3	15.6	11.9	9.5	2.7
매체 유형	(31)	94.5	94.5	86.8	92.1	24.6	21.6	23.9	23.1	21.5	33.9	19.6	5.4	10.3	.2	.2
매체 유형	(581)	98.9	94.7	88.0	62.0	34.4	54.2	33.8	51.4	29.3	19.6	23.4	12.6	14.2	11.4	5.0
매체 유형	(33)	99.0	91.8	76.3	65.9	43.0	26.7	41.1	17.0	33.8	13.7	19.3	10.2	9.8	15.6	3.1
매체 유형	(283)	100.0	89.2	92.8	85.1	43.2	42.5	29.6	41.7	47.0	27.2	21.7	7.9	11.9	10.3	.0
매체 유형	(185)	99.7	98.2	95.0	90.3	57.8	71.2	38.1	67.4	38.4	33.8	36.5	19.8	12.2	6.6	.7
매체 유형	(3153)	98.1	67.9	57.1	32.4	39.1	31.8	27.8	18.9	20.1	13.1	11.5	6.8	5.4	4.0	2.3
연령																
연령	(3557)	98.1	70.8	60.5	36.2	38.5	33.6	28.3	21.1	21.7	14.8	13.1	7.7	6.1	4.6	2.3
연령	(1628)	98.8	85.6	75.3	51.9	35.7	40.3	29.6	31.5	25.4	17.3	16.9	12.8	9.2	7.6	3.2
연령	(524)	99.4	88.4	77.0	56.6	39.4	41.1	35.6	33.6	28.6	19.5	22.4	12.9	9.9	8.5	2.6
연령	(147)	99.5	88.9	76.7	43.5	29.4	45.3	43.1	28.9	24.2	13.8	18.7	6.6	11.7	12.2	4.8
연령	(68)	100.0	86.9	66.7	44.9	33.4	27.1	29.2	17.5	18.0	11.6	22.4	3.9	6.5	2.0	2.5
연령	(76)	98.9	86.6	63.6	42.8	31.2	31.4	27.7	17.8	14.2	13.4	20.2	8.5	8.8	5.9	3.2
지역																
지역	(1137)	98.4	78.7	68.7	46.7	39.1	36.4	39.3	22.1	26.5	17.2	20.9	11.0	14.3	7.9	3.7
지역	(392)	99.3	89.1	80.6	46.6	24.5	36.3	15.4	32.2	16.0	19.7	9.8	14.8	5.8	9.4	1.4
지역	(279)	99.5	62.3	54.3	23.6	42.7	34.2	35.4	25.4	21.4	13.8	19.3	20.4	6.4	10.1	.4
지역	(341)	100.0	86.6	80.3	57.1	52.0	38.5	37.7	24.2	28.7	17.8	17.8	7.6	5.0	7.4	4.0
지역	(168)	98.5	79.6	62.6	42.3	49.6	38.1	30.1	25.6	33.5	6.4	11.2	5.7	13.1	9.4	5.4
지역	(171)	93.8	66.7	59.7	17.5	35.1	43.9	34.3	25.6	23.5	6.9	19.0	1.0	10.2	2.5	7.0
지역	(128)	99.5	87.3	82.8	54.4	10.4	16.9	8.7	16.2	4.7	44.5	4.9	7.9	1.8	3.7	.0
지역	(38)	100.0	89.4	81.7	38.3	32.7	80.8	62.0	22.0	19.4	23.6	43.2	.9	3.7	.0	.0
지역	(1543)	99.4	81.4	67.2	43.8	34.4	35.2	19.1	28.7	20.6	12.6	12.0	9.5	5.4	4.3	1.8
지역	(177)	87.0	43.6	41.7	36.5	18.3	20.4	13.7	27.1	10.7	6.8	7.1	24.2	9.6	10.2	14.5
지역	(189)	98.9	73.5	51.7	18.8	48.4	29.9	27.1	28.6	39.8	11.8	12.0	6.8	1.9	1.9	.0
지역	(255)	95.7	63.3	43.3	24.4	60.7	44.7	61.9	21.0	35.9	10.9	18.8	7.8	9.6	7.6	.8
지역	(206)	100.0	92.6	91.0	72.1	36.9	29.8	21.7	26.6	23.3	47.3	14.1	.9	4.7	1.9	1.1
지역	(204)	100.0	56.6	53.6	47.8	66.3	76.7	69.6	34.5	35.4	2.8	33.8	1.6	5.7	.6	1.0
지역	(310)	97.1	66.3	56.6	25.6	40.3	27.2	28.8	11.2	15.8	12.8	6.7	9.8	5.4	6.0	1.7
지역	(383)	99.7	87.5	78.5	55.7	17.1	31.6	17.3	23.8	15.4	12.4	14.1	3.4	2.8	2.9	1.1
지역	(76)	97.3	53.2	37.9	26.3	38.3	31.7	38.1	16.2	22.2	8.7	13.9	12.2	9.3	8.9	5.9

문2-1. 지난 1년(2020년 9월~2021년 8월) 동안 귀하의 하루 평균 여가 시간은 얼마나 됩니까? 평일과 휴일(토요일, 일요일, 공휴일 포함)로 구분하여 응답해 주십시오.

	사례수	30분~1시간 미만	1~2시간 미만	2~3시간 미만	3~4시간 미만	4~5시간 미만	5시간 이상	계	평균(분)
전체	(6000)	.5	10.1	27.0	29.6	16.7	16.1	100.0	197.6
성별									
남	(2991)	.4	11.1	27.9	31.7	16.3	12.5	100.0	188.9
여	(3009)	.6	9.1	26.2	27.5	17.0	19.6	100.0	206.2
연령									
19~29세	(1016)	.5	10.1	29.1	33.3	19.1	7.9	100.0	178.1
30~39세	(964)	.7	12.4	32.1	29.7	18.0	7.0	100.0	172.3
40~49세	(1123)	.5	14.7	31.2	33.4	13.3	6.9	100.0	167.2
50~59세	(1173)	.5	10.0	33.5	31.7	14.1	10.3	100.0	177.8
60세 이상	(1724)	.5	5.9	15.9	23.5	18.4	35.8	100.0	256.5
학력									
초·중 이하	(900)	.5	3.5	11.7	21.5	18.9	43.9	100.0	283.3
고졸	(2136)	.4	10.4	27.7	31.7	15.2	14.5	100.0	189.9
대졸 이상	(2964)	.6	11.9	31.2	30.5	17.1	8.7	100.0	177.1
직업									
전문/사무직	(1177)	.3	14.5	29.1	34.6	16.7	4.6	100.0	167.8
서비스직	(1411)	.6	11.3	33.6	32.8	14.3	7.5	100.0	170.2
제조업	(1064)	.5	10.6	26.7	33.6	15.4	13.2	100.0	188.4
건설업	(533)	.6	14.1	31.1	31.4	14.9	7.9	100.0	168.1
농림업	(351)	.7	10.6	34.2	23.7	20.4	10.5	100.0	179.6
주부	(1054)	.4	3.2	18.7	22.4	19.2	36.1	100.0	257.4
무직/기타	(410)	.8	4.3	9.5	15.3	20.7	49.5	100.0	301.2
가구소득									
200만원 미만	(715)	.8	4.6	11.9	18.7	20.5	43.5	100.0	277.4
200~300만원 미만	(888)	.6	7.8	22.9	27.0	17.5	24.3	100.0	222.4
300~400만원 미만	(1412)	.4	12.2	31.0	31.0	14.0	11.2	100.0	179.2
400~500만원 미만	(1521)	.5	11.9	32.3	30.4	14.4	10.5	100.0	178.7
500만원 이상	(1464)	.4	10.4	27.6	34.4	19.2	8.2	100.0	180.9
도시규모									
대도시	(2617)	.6	10.6	28.4	31.5	15.2	13.8	100.0	190.3
중도시	(2937)	.5	10.4	25.9	27.8	18.4	17.0	100.0	201.5
비도시	(446)	.2	5.5	26.8	30.5	13.9	23.2	100.0	214.3
주거유형									
단독주택	(2847)	.7	10.2	29.5	30.1	17.6	11.9	100.0	187.2
공동주택	(3153)	.3	10.0	24.8	29.2	15.8	19.8	100.0	207.0
매체이용형태									
유선형1									
독자서지	(2443)	.6	10.1	29.8	28.7	18.0	12.9	100.0	189.5
독자서지	(1140)	.6	15.5	32.2	28.8	16.2	6.6	100.0	169.0
독자서지	(272)	.8	10.5	38.9	25.9	19.4	4.5	100.0	168.9
무선형	(3153)	.3	10.0	24.8	29.2	15.8	19.8	100.0	207.0
매체이용형태									
유선형2									
독자서지	(1644)	.7	6.9	27.2	31.0	18.6	15.6	100.0	199.7
독자서지	(350)	1.3	12.1	28.0	37.0	15.9	5.7	100.0	173.1
독자서지	(31)	5.2	.0	34.5	36.3	16.6	7.4	100.0	182.2
독자서지	(581)	.3	18.3	32.5	25.1	15.0	8.7	100.0	168.7
독자서지	(33)	.0	1.8	45.8	17.6	19.5	15.3	100.0	194.9
독자서지	(23)	.0	14.6	19.0	62.7	.0	3.6	100.0	159.9
독자서지	(185)	.3	13.3	40.9	21.1	22.2	2.2	100.0	163.2
무선형	(3153)	.3	10.0	24.8	29.2	15.8	19.8	100.0	207.0
요독서량									
1~5권	(3557)	.5	10.2	25.2	30.2	15.7	18.2	100.0	203.1
6~10권	(1628)	.5	11.1	31.8	28.4	17.5	10.7	100.0	183.1
11~15권	(524)	.2	8.4	26.8	32.5	18.0	14.1	100.0	193.5
16~20권	(147)	.5	9.4	24.3	26.2	18.5	21.1	100.0	203.7
21권 이상	(68)	.7	6.0	16.5	21.3	22.3	33.3	100.0	266.0
76	(76)	3.5	4.5	28.1	19.4	25.5	19.0	100.0	202.6
지리적특성									
도시	(1137)	.2	11.5	26.0	30.5	17.2	14.6	100.0	193.5
교외	(392)	.0	10.7	29.2	32.1	8.8	19.2	100.0	205.1
농촌	(279)	.0	10.6	32.6	34.7	15.2	6.9	100.0	169.6
도시	(341)	.2	9.5	34.4	32.3	15.1	8.3	100.0	177.6
교외	(168)	4.2	18.3	29.3	20.9	15.1	12.2	100.0	165.4
농촌	(171)	2.3	6.0	21.7	34.0	16.3	19.6	100.0	207.4
도시	(128)	.9	7.4	29.1	40.0	16.1	13.5	100.0	205.4
교외	(38)	.0	7.5	23.6	31.4	10.6	26.9	100.0	236.1
농촌	(1543)	.1	10.9	25.4	27.3	21.5	14.7	100.0	197.1
도시	(177)	.2	12.9	43.4	27.1	11.6	4.8	100.0	154.3
교외	(189)	2.2	4.0	29.0	39.6	16.2	9.0	100.0	186.0
농촌	(255)	.5	10.4	18.1	19.5	16.2	35.3	100.0	242.9
도시	(206)	.0	2.9	20.0	18.6	13.1	45.4	100.0	250.5
교외	(204)	.0	1.0	21.9	53.6	17.0	6.5	100.0	187.7
농촌	(310)	.4	6.2	28.1	26.7	18.4	20.1	100.0	210.8
도시	(383)	.3	15.9	30.0	25.1	11.4	17.3	100.0	210.3
교외	(76)	6.3	18.2	16.6	25.4	14.4	19.2	100.0	182.3

문2-1. 지난 1년(2020년 9월~2021년 8월) 동안 귀하의 하루 평균 여가 시간은 얼마나 됩니까? 평일과 휴일(토요일, 일요일, 공휴일 포함)로 구분하여 응답해 주십시오.
 <> 휴일(주말 포함)

	사례수	30분~1시간 미만	1~2시간 미만	2~3시간 미만	3~4시간 미만	4~5시간 미만	5시간 이상	계	평균(분)
전체	(6000)	.2	1.2	5.8	14.0	16.5	62.2	100.0	327.1
성별									
남	(2991)	.1	1.2	6.2	12.9	16.7	62.8	100.0	329.4
여	(3009)	.3	1.2	5.5	15.1	16.3	61.6	100.0	324.9
연령									
19~29세	(1016)	.2	.8	4.7	14.6	15.1	64.6	100.0	334.6
30~39세	(964)	.2	1.8	8.0	14.8	16.4	58.9	100.0	316.4
40~49세	(1123)	.2	1.4	8.4	14.3	19.0	56.7	100.0	306.3
50~59세	(1173)	.3	1.5	5.1	16.8	18.1	58.3	100.0	316.6
60세 이상	(1724)	.2	.8	4.2	11.1	14.7	68.9	100.0	349.4
학력									
초·중 이하	(900)	.3	1.0	4.3	10.0	12.6	71.8	100.0	360.2
고졸	(2136)	.2	1.1	5.3	15.1	17.9	60.3	100.0	319.3
대졸 이상	(2964)	.2	1.3	6.7	14.4	16.7	60.6	100.0	322.7
직업									
전업/사무직	(1177)	.2	1.1	7.1	12.1	17.1	62.3	100.0	322.5
주부/주부	(1411)	.2	1.2	5.1	14.3	18.6	60.7	100.0	319.8
직무/직무	(1064)	.2	1.5	5.6	15.7	13.9	63.1	100.0	327.4
주부/주부	(533)	.3	1.0	10.3	15.9	18.3	54.2	100.0	308.4
주부/주부	(351)	.5	.7	3.9	20.7	15.3	58.8	100.0	324.8
주부/주부	(1054)	.0	1.5	5.3	13.2	16.0	64.0	100.0	336.2
주부/주부	(410)	.6	1.2	2.8	7.7	14.7	73.1	100.0	367.8
가구소득									
200만원 미만	(715)	.6	1.4	4.9	9.6	11.5	72.1	100.0	355.9
200~300만원 미만	(888)	.1	1.4	4.5	13.5	17.1	63.3	100.0	333.3
300~400만원 미만	(1412)	.2	1.4	6.3	14.1	20.9	57.1	100.0	319.0
400~500만원 미만	(1521)	.2	1.0	6.5	19.2	15.0	58.1	100.0	314.1
500만원 이상	(1464)	.1	1.1	6.0	10.9	16.0	65.9	100.0	330.7
도시규모									
대도시	(2617)	.2	1.4	5.1	13.5	17.4	62.3	100.0	326.4
중도시	(2937)	.3	.9	6.7	15.2	15.5	61.5	100.0	325.6
비도시	(446)	.0	1.9	4.6	9.1	18.4	65.9	100.0	341.1
독서유형									
독서유형	(2847)	.3	1.6	5.3	15.0	17.4	60.4	100.0	325.9
독서유형	(3153)	.1	.9	6.3	13.1	15.7	63.8	100.0	328.2
매체유형1									
전자책	(2443)	.2	1.5	5.6	15.7	17.8	59.2	100.0	323.2
전자책	(1140)	.4	1.8	6.4	17.7	15.6	58.2	100.0	321.6
전자책	(272)	.6	.9	6.0	23.8	14.7	54.0	100.0	310.3
전자책	(3153)	.1	.9	6.3	13.1	15.7	63.8	100.0	328.2
매체유형2									
전자책	(1644)	.2	1.5	4.6	13.2	19.0	61.5	100.0	328.2
전자책	(350)	1.1	2.3	3.6	9.7	14.5	68.8	100.0	343.5
전자책	(31)	5.2	.0	2.6	16.3	19.1	56.8	100.0	336.0
전자책	(581)	.2	1.9	8.0	19.0	15.9	55.0	100.0	316.2
전자책	(33)	.0	2.3	7.7	9.0	.0	81.0	100.0	355.4
전자책	(23)	.0	.0	4.0	14.1	16.3	65.5	100.0	336.5
전자책	(185)	.0	.8	6.6	28.9	16.3	47.3	100.0	295.1
전자책	(3153)	.1	.9	6.3	13.1	15.7	63.8	100.0	328.2
독서량									
1~5권	(3557)	.3	1.0	6.0	12.8	15.6	64.3	100.0	329.8
6~10권	(1628)	.3	1.3	5.4	16.7	17.1	59.3	100.0	320.6
11~15권	(524)	.0	1.0	6.0	14.1	18.9	60.0	100.0	323.6
16~20권	(147)	.0	2.3	5.2	16.1	18.0	58.4	100.0	341.7
21권 이상	(68)	.0	2.1	4.2	5.4	24.8	63.6	100.0	365.0
21권 이상	(76)	.0	8.6	8.6	15.9	18.7	48.2	100.0	302.3
지속기간									
지속기간	(1137)	.1	.4	4.5	13.7	16.7	64.5	100.0	328.7
지속기간	(392)	.0	.2	1.9	14.5	13.7	69.6	100.0	357.3
지속기간	(279)	.0	2.6	11.0	25.1	25.6	35.6	100.0	270.4
지속기간	(341)	.0	1.1	4.9	8.4	24.3	61.2	100.0	311.3
지속기간	(168)	.0	10.5	13.5	16.5	16.4	43.1	100.0	248.6
지속기간	(171)	1.4	1.5	3.3	8.8	15.2	69.8	100.0	359.6
지속기간	(128)	.9	.0	.0	.0	2.2	96.9	100.0	430.9
지속기간	(38)	.0	.6	.6	1.6	2.2	94.9	100.0	428.2
지속기간	(1543)	.1	.2	7.1	18.6	13.9	60.1	100.0	309.4
지속기간	(177)	.0	1.5	15.2	11.2	14.7	57.4	100.0	305.2
지속기간	(189)	1.4	2.2	1.6	5.0	25.3	64.5	100.0	310.8
지속기간	(235)	.2	2.8	8.8	9.2	12.3	66.8	100.0	404.2
지속기간	(206)	.0	.4	.6	9.6	15.1	74.2	100.0	323.1
지속기간	(204)	.0	.3	.6	3.7	29.2	66.3	100.0	302.7
지속기간	(310)	.2	1.9	5.4	10.7	13.9	68.0	100.0	374.9
지속기간	(383)	.0	.7	6.2	18.0	18.7	56.3	100.0	355.9
지속기간	(76)	4.0	10.4	14.1	20.7	14.1	36.9	100.0	231.2

문2-2. 위에서 응답한 여가 시간 중 하루 평균 독서에 활용되는 시간은 책의 형태별로 각각 얼마나 됩니까?
<1-1> 평일

	사례수	없음	30분 미만	30분~1시간 미만	1~2시간 미만	2~3시간 미만	3~4시간 미만	4~5시간 미만	5시간 이상	계	평균(분)
전체	(6000)	69.3	8.0	12.4	9.0	1.0	.2	.0	.0	100.0	12.4
성별											
남	(2991)	71.0	7.2	11.3	9.0	1.3	.3	.0	.0	100.0	12.4
여	(3009)	67.7	8.9	13.5	9.0	.8	.1	.0	.0	100.0	12.4
연령											
19~29세	(1016)	53.6	12.2	20.5	12.7	1.1	.0	.0	.0	100.0	17.5
30~39세	(964)	59.2	11.1	17.9	10.6	1.2	.0	.0	.0	100.0	15.2
40~49세	(1123)	68.5	9.5	11.8	9.2	.9	.0	.0	.0	100.0	12.1
50~59세	(1173)	76.0	6.3	8.7	7.9	1.0	.0	.0	.0	100.0	10.3
60세 이상	(1724)	80.3	4.2	7.4	6.5	1.1	.5	.0	.0	100.0	9.5
학력											
초·중 이하	(900)	90.0	1.9	5.0	2.8	.2	.1	.0	.0	100.0	4.0
고졸	(2136)	77.8	6.1	7.9	6.7	1.1	.3	.0	.0	100.0	9.8
대졸 이상	(2964)	56.9	11.3	17.8	12.6	1.2	.1	.0	.0	100.0	16.9
직업											
주관리/사무직	(1177)	57.7	11.1	19.3	10.5	1.4	.0	.0	.0	100.0	16.2
판매/서비스직	(1411)	72.5	9.4	10.2	7.1	.8	.0	.0	.0	100.0	10.1
생산직	(1064)	85.3	3.5	6.2	4.2	.8	.0	.0	.0	100.0	6.3
직업	(533)	77.9	5.0	8.2	7.7	.8	.3	.0	.0	100.0	9.6
주부	(351)	35.3	14.0	25.8	23.2	1.6	.0	.0	.0	100.0	26.5
주부	(1054)	70.0	8.4	11.1	9.7	.6	.2	.0	.0	100.0	11.9
기타	(410)	66.9	4.2	13.2	11.8	2.4	1.5	.0	.0	100.0	18.4
가구소득											
200만원 미만	(715)	82.8	3.1	8.3	5.5	.1	.1	.0	.0	100.0	7.1
200~300만원 미만	(888)	78.2	5.6	8.9	5.5	1.1	.6	.0	.0	100.0	9.8
300~400만원 미만	(1412)	71.0	9.0	11.5	7.8	.6	.1	.0	.0	100.0	10.7
400~500만원 미만	(1521)	65.2	9.5	13.1	10.9	1.3	.0	.0	.0	100.0	14.0
500만원 이상	(1464)	60.1	9.6	16.6	12.1	1.6	.1	.0	.0	100.0	16.6
도시규모											
대도시	(2617)	66.5	10.5	13.2	8.6	1.1	.1	.0	.0	100.0	12.8
중도시	(2937)	70.0	6.1	12.4	10.2	1.1	.3	.0	.0	100.0	13.1
읍면	(446)	81.8	6.4	7.6	3.6	.5	.0	.0	.0	100.0	6.0
독자유형											
독자	(2847)	35.4	17.0	26.1	19.0	2.2	.4	.0	.0	100.0	26.2
비독자	(3153)	100.0	.0	.0	.0	.0	.0	.0	.0	100.0	.0
매체별 독자유형1											
신문독자	(2443)	24.8	19.7	30.4	22.1	2.5	.4	.0	.0	100.0	30.4
전자신문독자	(1140)	47.2	13.7	24.0	14.5	.6	.0	.0	.0	100.0	19.3
오디오북독자	(272)	31.3	9.5	24.2	33.8	1.2	.0	.0	.0	100.0	31.6
비독자	(3153)	100.0	.0	.0	.0	.0	.0	.0	.0	100.0	.0
매체별 독자유형2											
전자신문독자	(1644)	26.3	19.6	27.9	22.2	3.3	.6	.0	.0	100.0	31.2
오디오북독자	(350)	99.4	.2	.0	.3	.2	.0	.0	.0	100.0	.4
전자신문독자	(31)	100.0	.0	.0	.0	.0	.0	.0	.0	100.0	.0
오디오북독자	(581)	24.4	23.0	37.5	14.4	.7	.0	.0	.0	100.0	24.9
전자신문독자	(33)	20.1	9.6	30.9	34.3	5.0	.0	.0	.0	100.0	37.1
오디오북독자	(23)	100.0	.0	.0	.0	.0	.0	.0	.0	100.0	.0
전자신문독자	(185)	13.4	12.2	30.1	43.5	.9	.0	.0	.0	100.0	39.8
비독자	(3153)	100.0	.0	.0	.0	.0	.0	.0	.0	100.0	.0
연간 독서량											
5권 이하	(3557)	99.9	.0	.0	.0	.0	.0	.0	.0	100.0	.0
1~5권	(1628)	29.5	22.6	27.7	19.2	1.0	.0	.0	.0	100.0	25.4
6~10권	(524)	19.2	15.3	37.0	24.8	3.3	.3	.0	.0	100.0	34.3
11~15권	(147)	14.0	13.5	42.4	23.2	6.2	.7	.0	.0	100.0	39.6
16~20권	(68)	5.0	12.0	29.7	35.0	12.2	6.1	.0	.0	100.0	60.0
21권 이상	(76)	1.2	8.0	19.4	52.5	14.0	4.4	.0	.5	100.0	68.4
지식정보기기											
컴퓨터	(1137)	61.6	13.3	12.9	9.8	2.1	.2	.0	.0	100.0	15.2
스마트폰	(392)	81.1	5.9	9.0	3.7	.2	.0	.0	.0	100.0	6.3
태블릿	(279)	45.8	15.6	26.6	12.0	.0	.0	.0	.0	100.0	17.8
전자책	(341)	75.0	7.6	8.2	8.9	.3	.0	.0	.0	100.0	10.3
전자책	(168)	68.3	8.1	14.7	8.2	.7	.0	.0	.0	100.0	11.9
전자책	(171)	75.8	8.1	11.2	3.9	1.0	.0	.0	.0	100.0	8.8
전자책	(128)	72.3	2.4	13.7	11.2	.5	.0	.0	.0	100.0	12.6
전자책	(38)	66.1	16.6	10.8	5.7	.8	.0	.0	.0	100.0	10.6
전자책	(1543)	63.0	7.5	15.1	12.8	1.3	.3	.0	.0	100.0	16.0
전자책	(177)	89.5	.7	6.4	3.2	.2	.0	.0	.0	100.0	4.4
전자책	(189)	85.7	4.5	4.1	5.0	.7	.0	.0	.0	100.0	5.9
전자책	(255)	75.3	8.6	8.3	7.5	.3	.0	.0	.0	100.0	8.9
전자책	(206)	90.2	.0	2.4	7.3	.0	.0	.0	.0	100.0	5.1
전자책	(204)	91.7	6.2	1.4	.6	.0	.0	.0	.0	100.0	1.5
전자책	(310)	59.9	6.5	20.9	10.1	2.6	.0	.0	.0	100.0	17.4
전자책	(383)	80.2	3.7	9.6	6.4	.2	.0	.0	.0	100.0	8.0
전자책	(76)	57.9	9.0	12.7	13.5	1.2	4.5	.6	.5	100.0	27.8

문2-2. 위에서 응답한 여가 시간 중 하루 평균 독서에 활용되는 시간은 책의 형태별로 각각 얼마나 됩니까?
<1> 평일 - 전자책(웹소설 포함)

	사례수	없음	30분 미만	30분~1시간 미만	1~2시간 미만	2~3시간 미만	3~4시간 미만	계	평균(분)
전체	(6000)	84.7	3.4	5.5	6.0	.4	.1	100.0	6.6
성별									
남	(2991)	84.0	3.1	5.6	6.6	.6	.1	100.0	7.2
여	(3009)	85.4	3.6	5.3	5.3	.3	.1	100.0	6.1
연령									
19~29세	(1016)	59.9	6.9	13.5	18.2	1.3	.1	100.0	18.6
30~39세	(964)	69.0	7.9	10.5	11.8	.5	.3	100.0	12.9
40~49세	(1123)	89.0	2.8	4.7	3.1	.3	.0	100.0	4.3
50~59세	(1173)	95.6	1.1	1.7	1.4	.3	.0	100.0	1.9
60세 이상	(1724)	97.9	.7	.9	.5	.0	.0	100.0	.7
학력									
초·중·고 이하	(900)	99.8	.0	.1	.1	.0	.0	100.0	.1
고졸	(2136)	95.3	1.3	1.9	1.4	.1	.0	100.0	1.9
대졸 이상	(2964)	72.5	5.9	9.7	11.0	.8	.1	100.0	12.0
직업									
전업주부/사무직	(1177)	70.2	7.1	10.2	11.2	1.2	.1	100.0	13.0
주부/서비스직	(1411)	86.6	3.7	5.0	4.5	.1	.1	100.0	5.2
직무	(1064)	95.4	.9	1.9	1.7	.1	.0	100.0	2.0
직무	(533)	93.6	2.1	2.5	1.3	.3	.1	100.0	2.6
직무	(351)	43.9	7.8	19.5	27.2	1.5	.1	100.0	26.7
직무	(1054)	92.5	1.5	2.6	3.4	.0	.0	100.0	3.1
직무/기타	(410)	95.4	.9	1.9	1.3	.5	.0	100.0	2.1
가구소득									
200만원 미만	(715)	96.6	.2	1.6	.9	.7	.0	100.0	1.9
200~300만원 미만	(888)	93.4	1.2	2.7	2.6	.2	.0	100.0	2.9
300~400만원 미만	(1412)	85.5	3.4	5.8	5.3	.1	.0	100.0	5.7
400~500만원 미만	(1521)	80.5	4.4	6.9	7.6	.5	.1	100.0	8.3
500만원 이상	(1464)	77.3	5.2	7.2	9.4	.7	.2	100.0	10.2
도시규모									
대도시	(2617)	82.8	4.7	6.6	5.4	.5	.0	100.0	6.8
중도시	(2937)	84.9	2.5	4.9	7.2	.4	.1	100.0	7.0
비도시	(446)	94.5	1.5	2.2	1.2	.4	.2	100.0	2.4
독서유형									
비독서자	(2847)	67.8	7.1	11.5	12.5	.9	.1	100.0	13.9
독서자	(3153)	100.0	.0	.0	.0	.0	.0	100.0	.0
매체유형1									
전자책	(2443)	74.5	5.7	9.1	10.3	.3	.0	100.0	10.6
종이책	(1140)	20.1	17.4	28.5	31.4	2.3	.3	100.0	34.7
비독서자	(272)	36.1	11.7	16.2	36.0	.0	.0	100.0	29.7
비독서자	(3153)	100.0	.0	.0	.0	.0	.0	100.0	.0
매체유형2									
전자책	(1644)	99.6	.3	.1	.0	.0	.0	100.0	.1
종이책	(350)	20.4	16.2	28.2	29.3	5.1	.8	100.0	37.7
비독서자	(31)	100.0	.0	.0	.0	.0	.0	100.0	.0
비독서자	(581)	21.2	18.9	31.4	27.0	1.3	.1	100.0	31.4
비독서자	(33)	100.0	.0	.0	.0	.0	.0	100.0	.0
비독서자	(23)	30.3	33.3	26.5	9.9	.0	.0	100.0	19.3
비독서자	(185)	14.9	13.0	20.4	51.7	.0	.0	100.0	41.2
비독서자	(3153)	100.0	.0	.0	.0	.0	.0	100.0	.0
연간독서량									
1~5권	(3557)	91.7	1.8	2.9	2.9	.5	.1	100.0	3.8
6~10권	(1628)	72.8	5.6	9.4	11.9	.2	.1	100.0	11.7
11~15권	(524)	75.1	6.8	9.0	8.8	.3	.0	100.0	9.6
16~20권	(147)	82.8	3.8	7.2	4.8	1.3	.0	100.0	7.4
21권 이상	(68)	85.7	5.2	3.5	5.1	.4	.0	100.0	5.7
21권 이상	(76)	81.5	2.5	12.1	3.9	.0	.0	100.0	6.5
지식정보									
지식정보	(1137)	81.7	4.7	5.5	7.3	.9	.0	100.0	8.0
지식정보	(392)	86.9	3.6	5.9	3.5	.0	.0	100.0	4.6
지식정보	(279)	83.5	3.1	10.4	2.4	.3	.3	100.0	6.2
지식정보	(341)	83.2	6.3	4.7	5.3	.5	.0	100.0	6.5
지식정보	(168)	81.7	3.4	8.6	6.3	.0	.0	100.0	7.4
지식정보	(171)	81.8	6.8	9.0	2.4	.0	.0	100.0	5.5
지식정보	(128)	80.1	6.0	10.1	3.8	.0	.0	100.0	6.7
지식정보	(38)	73.9	11.8	14.3	.0	.0	.0	100.0	6.4
지식정보	(1543)	82.3	2.3	4.5	10.4	.4	.1	100.0	8.8
지식정보	(177)	91.4	.5	2.7	4.7	.7	.0	100.0	4.6
지식정보	(189)	88.3	2.9	6.2	2.6	.0	.0	100.0	4.3
지식정보	(235)	86.5	4.4	7.6	1.5	.0	.0	100.0	4.1
지식정보	(206)	98.1	.0	1.6	.4	.0	.0	100.0	.7
지식정보	(204)	94.0	3.7	2.3	.0	.0	.0	100.0	1.1
지식정보	(310)	88.5	1.0	4.9	4.1	1.2	.2	100.0	6.1
지식정보	(383)	86.3	2.7	4.7	6.1	.3	.0	100.0	6.5
지식정보	(76)	89.7	1.9	3.7	2.7	1.3	.6	100.0	5.9

문2-2. 위에서 응답한 여가 시간 중 하루 평균 독서에 활용되는 시간은 책의 형태별로 각각 얼마나 됩니까?
<단위> 평일 - 오디오북

	사례수	없음	30분 미만	30분~ 1시간 미만	1~2시간 미만	2~3시간 미만	계	평균(분)
전체	(6000)	96.5	.6	1.8	1.0	.1	100.0	1.4
성별								
남	(2991)	96.3	.6	2.0	.9	.1	100.0	1.5
여	(3009)	96.7	.6	1.6	1.0	.1	100.0	1.4
연령								
19-29세	(1016)	91.0	1.3	5.4	2.1	.3	100.0	3.6
30-39세	(964)	93.3	1.0	3.3	2.4	.0	100.0	2.7
40-49세	(1123)	97.0	.8	1.1	1.0	.1	100.0	1.3
50-59세	(1173)	99.1	.2	.4	.2	.1	100.0	.4
60세 이상	(1724)	99.5	.1	.2	.1	.1	100.0	.2
학력								
초·중·고 이하	(900)	100.0	.0	.0	.0	.0	100.0	.0
초·중·고	(2136)	98.8	.3	.5	.2	.1	100.0	.5
대 이상	(2964)	93.8	.9	3.3	1.8	.1	100.0	2.5
직업								
관리/전문/사무직	(1177)	94.7	.9	2.3	2.1	.0	100.0	2.2
판매/서비스직	(1411)	97.9	.2	.9	1.0	.0	100.0	1.0
생산직	(1064)	98.9	.4	.3	.2	.1	100.0	.4
서비스직	(533)	98.9	.2	.8	.2	.0	100.0	.4
학원/강사/프리랜서	(351)	82.0	2.1	12.2	3.5	.3	100.0	6.9
주부	(1054)	97.0	.8	1.5	.4	.3	100.0	1.2
퇴직/무직/기타	(410)	98.8	.0	.8	.0	.4	100.0	.7
가구소득								
200만원 미만	(715)	99.4	.1	.3	.1	.1	100.0	.4
200~300만원	(888)	99.1	.1	.6	.1	.0	100.0	.3
300~400만원	(1412)	97.1	1.0	1.7	.1	.1	100.0	.9
400~500만원	(1521)	95.5	.5	2.4	1.5	.1	100.0	1.9
500만원 이상	(1464)	94.1	.8	2.7	2.2	.2	100.0	2.7
도시규모								
대도시	(2617)	96.2	.9	2.0	.8	.2	100.0	1.5
중소도시	(2937)	96.4	.4	1.9	1.3	.1	100.0	1.6
읍면	(446)	99.4	.1	.4	.1	.0	100.0	.2
독자 유형								
독자	(2847)	92.7	1.2	3.8	2.1	.2	100.0	3.0
비독서자	(3153)	100.0	.0	.0	.0	.0	100.0	.0
매체별 독자 유형1								
전자책 독자	(2443)	93.1	1.1	3.8	1.9	.1	100.0	2.7
이종매체 독자	(1140)	86.1	2.4	7.6	3.7	.2	100.0	5.4
비독서자	(272)	24.4	12.6	39.6	21.3	2.1	100.0	30.9
비독서자	(3153)	100.0	.0	.0	.0	.0	100.0	.0
매체별 독자 유형2								
전자책 독자	(1644)	100.0	.0	.0	.0	.0	100.0	.0
이종매체 독자	(350)	99.7	.0	.0	.0	.3	100.0	.3
비독서자	(31)	12.9	7.4	36.3	34.8	8.6	100.0	47.5
이종매체 독자	(581)	99.6	.0	.3	.1	.0	100.0	.1
비독서자	(33)	27.4	13.8	36.2	17.6	5.0	100.0	29.4
이종매체 독자	(23)	42.9	28.7	21.3	7.2	.0	100.0	15.3
비독서자	(185)	23.5	11.3	43.0	21.5	.8	100.0	30.4
비독서자	(3153)	100.0	.0	.0	.0	.0	100.0	.0
연간 독서량								
5권 이상	(3557)	98.8	.3	.5	.3	.1	100.0	.5
1-5권	(1628)	92.1	.8	4.8	2.3	.0	100.0	3.1
6-10권	(524)	94.7	1.5	2.2	1.6	.0	100.0	1.9
11-15권	(147)	100.0	.0	.0	.0	.0	100.0	.0
16-20권	(68)	94.4	4.5	.7	.4	.0	100.0	1.1
21권 이상	(76)	89.2	2.1	4.6	.0	4.1	100.0	6.6
지식정보기기								
컴퓨터	(1137)	96.0	.7	1.8	1.2	.3	100.0	1.8
스마트폰	(392)	98.0	.5	1.5	.0	.0	100.0	.6
태블릿	(279)	98.4	.7	.9	.0	.0	100.0	.3
스마트워치	(341)	96.4	.5	1.7	1.2	.3	100.0	1.8
스마트시계	(168)	96.1	1.1	1.7	1.1	.0	100.0	1.5
스마트카메라	(171)	99.7	.0	.3	.0	.0	100.0	.1
스마트냉장고	(128)	82.7	6.1	10.3	.9	.0	100.0	5.1
스마트세탁기	(38)	100.0	.0	.0	.0	.0	100.0	.0
스마트보일러	(1543)	94.0	.5	3.3	2.1	.1	100.0	2.6
스마트에어컨	(177)	98.3	.0	.9	.2	.5	100.0	1.1
스마트냉장고	(189)	100.0	.0	.0	.0	.0	100.0	.0
스마트세탁기	(255)	100.0	.0	.0	.0	.0	100.0	.0
스마트보일러	(206)	100.0	.0	.0	.0	.0	100.0	.0
스마트에어컨	(204)	99.4	.6	.0	.0	.0	100.0	.1
스마트냉장고	(310)	98.8	.3	.5	.4	.0	100.0	.5
스마트세탁기	(383)	98.4	.3	.6	.7	.0	100.0	.7
스마트보일러	(76)	96.5	1.2	1.5	.9	.0	100.0	1.2

문2-2. 위에서 응답한 여가 시간 중 하루 평균 독서에 활용되는 시간은 책의 형태별로 각각 얼마나 됩니까?

	사례수	없음	30분 미만	30분~1시간 미만	1~2시간 미만	2~3시간 미만	3~4시간 미만	4~5시간 미만	5시간 이상	계	평균(분)
전체	(6000)	68.1	6.3	10.4	12.3	2.5	.2	.1	.0	100.0	15.9
성별											
남	(2991)	67.2	6.0	10.0	13.2	3.1	.3	.2	.0	100.0	17.3
여	(3009)	69.1	6.6	10.7	11.5	2.0	.1	.0	.0	100.0	14.5
연령											
19~29세	(1016)	49.4	7.7	15.9	21.4	5.2	.4	.0	.0	100.0	26.7
30~39세	(964)	54.2	8.6	13.3	20.7	3.0	.2	.0	.0	100.0	22.7
40~49세	(1123)	65.1	6.9	12.5	12.4	2.8	.1	.0	.1	100.0	17.2
50~59세	(1173)	74.8	6.2	7.9	8.8	2.1	.1	.1	.0	100.0	12.3
60세 이상	(1724)	84.5	3.9	5.8	4.6	.8	.2	.2	.0	100.0	7.4
학력											
초·중 이하	(900)	92.9	2.9	2.8	1.3	.0	.1	.0	.0	100.0	2.5
고졸	(2136)	78.6	5.3	7.3	6.5	1.7	.3	.2	.0	100.0	10.6
대졸 이상	(2964)	53.1	8.1	14.8	19.8	3.8	.2	.0	.0	100.0	23.7
직업											
정규직/사무직	(1177)	46.5	8.5	17.7	22.5	4.7	.0	.0	.0	100.0	27.4
비정규직/사무직	(1411)	68.9	8.2	11.1	9.1	2.5	.2	.0	.1	100.0	14.3
제조업/서비스업	(1064)	83.8	3.6	4.3	7.0	1.2	.1	.0	.0	100.0	8.2
농·림·수산업	(533)	80.7	5.0	5.8	6.3	1.5	.5	.0	.0	100.0	9.3
주부	(351)	36.5	8.1	18.0	29.9	7.0	.5	.0	.0	100.0	34.7
퇴직/무직/기타	(1054)	78.0	5.7	7.8	7.1	1.1	.2	.1	.0	100.0	9.8
기타	(410)	72.4	2.8	8.8	13.7	.9	.5	1.0	.0	100.0	16.6
가구소득											
200만원 미만	(715)	86.6	2.8	6.5	3.5	.4	.1	.0	.0	100.0	5.6
200~300만원 미만	(888)	78.9	4.5	7.1	7.3	1.6	.2	.5	.0	100.0	11.0
300~400만원 미만	(1412)	69.0	7.7	10.1	11.3	1.6	.3	.0	.0	100.0	14.1
400~500만원 미만	(1521)	64.0	6.5	11.3	14.8	3.2	.2	.0	.0	100.0	18.3
500만원 이상	(1464)	56.1	7.7	13.5	18.1	4.3	.2	.1	.1	100.0	23.1
도시규모											
대도시	(2617)	66.9	7.9	10.3	12.1	2.6	.2	.0	.0	100.0	15.9
중도시	(2937)	67.5	5.2	10.9	13.2	2.7	.2	.2	.0	100.0	17.0
읍면	(446)	79.7	4.4	7.4	7.5	1.0	.0	.0	.0	100.0	8.7
독자유형											
독자	(2847)	32.9	13.3	21.8	25.9	5.3	.5	.2	.1	100.0	33.5
비독자	(3153)	100.0	.0	.0	.0	.0	.0	.0	.0	100.0	.0
매체별 독자유형1											
책독자	(2443)	21.9	15.5	25.4	30.1	6.2	.5	.2	.1	100.0	39.0
전자책독자	(1140)	43.9	9.8	17.7	26.2	2.5	.0	.0	.0	100.0	26.6
오디오북독자	(272)	31.5	4.9	20.0	39.3	3.8	.5	.0	.0	100.0	37.4
비독자	(3153)	100.0	.0	.0	.0	.0	.0	.0	.0	100.0	.0
매체별 독자유형2											
책독자	(1644)	24.2	16.3	24.9	26.2	7.3	.7	.3	.1	100.0	38.6
전자책독자	(350)	99.1	.0	.3	.6	.0	.0	.0	.0	100.0	.4
오디오북독자	(31)	100.0	.0	.0	.0	.0	.0	.0	.0	100.0	.0
책+전자책+오디오북독자	(581)	18.0	16.9	27.2	34.2	3.7	.0	.0	.0	100.0	37.2
책+오디오북독자	(33)	20.7	1.0	35.7	28.7	9.4	4.5	.0	.0	100.0	48.0
전자책+오디오북독자	(23)	100.0	.0	.0	.0	.0	.0	.0	.0	100.0	.0
책+전자책+오디오북독자	(185)	13.5	7.0	23.0	52.6	4.0	.0	.0	.0	100.0	46.4
비독자	(3153)	100.0	.0	.0	.0	.0	.0	.0	.0	100.0	.0
연간 독서량											
5권 이상	(3557)	99.9	.0	.0	.1	.0	.0	.0	.0	100.0	.0
1~5권	(1628)	22.9	17.5	27.6	27.9	3.8	.2	.0	.1	100.0	34.4
6~10권	(524)	18.8	13.5	22.8	33.9	10.0	.9	.1	.0	100.0	45.3
11~15권	(147)	26.6	11.7	21.6	29.7	9.6	.7	.0	.0	100.0	40.3
16~20권	(68)	16.0	6.9	12.6	45.9	12.5	.0	6.1	.0	100.0	65.1
21권 이상	(76)	17.0	3.8	14.8	39.0	19.0	5.9	.0	.5	100.0	67.2
지식정보기기											
컴퓨터	(1137)	64.9	10.3	8.7	13.0	2.6	.5	.0	.0	100.0	16.6
스마트폰	(392)	71.2	6.8	8.2	13.4	.5	.0	.0	.0	100.0	12.9
태블릿	(279)	57.2	11.5	23.8	6.8	.7	.0	.0	.0	100.0	14.4
전자책	(341)	73.2	3.9	8.8	11.3	2.7	.0	.0	.0	100.0	14.9
오디오북	(168)	62.4	3.7	9.4	14.3	10.2	.0	.0	.0	100.0	25.9
전자책+오디오북	(171)	74.3	6.2	8.0	9.1	2.4	.0	.0	.0	100.0	12.2
전자책+스마트폰	(128)	71.6	8.8	9.7	15.7	2.3	.0	.0	.0	100.0	16.0
전자책+태블릿	(38)	74.9	9.8	8.8	6.5	.0	.0	.0	.0	100.0	8.4
전자책+컴퓨터	(1543)	62.5	7.2	12.0	16.0	1.9	.1	.3	.0	100.0	17.9
전자책+스마트폰+태블릿	(177)	89.5	.5	4.5	3.2	2.4	.0	.0	.0	100.0	6.3
전자책+스마트폰+태블릿+컴퓨터	(189)	80.9	2.9	5.0	7.1	4.1	.0	.0	.0	100.0	11.6
전자책+스마트폰+태블릿+컴퓨터+오디오북	(255)	70.9	6.6	10.9	10.0	1.5	.0	.0	.0	100.0	13.2
전자책+스마트폰+태블릿+컴퓨터+오디오북+전자책	(206)	77.7	.3	.9	9.8	10.7	.7	.0	.0	100.0	20.4
전자책+스마트폰+태블릿+컴퓨터+오디오북+전자책+오디오북	(204)	85.6	5.1	4.9	4.1	.3	.0	.0	.0	100.0	5.1
전자책+스마트폰+태블릿+컴퓨터+오디오북+전자책+오디오북+전자책	(310)	62.0	3.5	18.6	12.1	3.5	.0	.2	.0	100.0	19.1
전자책+스마트폰+태블릿+컴퓨터+오디오북+전자책+오디오북+전자책+오디오북	(383)	73.1	1.9	10.8	12.9	.7	.2	.0	.3	100.0	14.9
전자책+스마트폰+태블릿+컴퓨터+오디오북+전자책+오디오북+전자책+오디오북+전자책	(76)	58.2	9.2	11.2	13.7	3.3	3.5	.6	.5	100.0	28.1

문2-2. 위에서 응답한 여가 시간 중 하루 평균 독서에 활용되는 시간은 책의 형태별로 각각 얼마나 됩니까?
(단위: 분)

	사례수	없음	30분 미만	30분~ 1시간 미만	1~2시간 미만	2~3시간 미만	3~4시간 미만	4~5시간 미만	5시간 이상	계	평균(분)
전체	(6000)	84.2	2.1	4.4	6.2	2.7	.3	.0	.0	100.0	9.8
성별											
남	(2991)	83.1	1.7	4.6	7.3	2.9	.3	.0	.0	100.0	10.8
여	(3009)	85.4	2.4	4.1	5.1	2.5	.3	.1	.0	100.0	8.9
연령											
19~29세	(1016)	56.2	3.9	12.6	17.6	9.0	.5	.2	.0	100.0	28.5
30~39세	(964)	69.3	4.8	7.4	12.1	5.6	.7	.0	.1	100.0	19.0
40~49세	(1123)	88.8	1.9	3.9	4.4	.8	.1	.0	.1	100.0	6.1
50~59세	(1173)	96.0	.4	1.3	1.5	.6	.0	.0	.0	100.0	2.4
60세 이상	(1724)	98.1	.7	.2	.6	.1	.2	.0	.0	100.0	1.1
학력											
초·중 이하	(900)	99.8	.0	.1	.0	.1	.0	.0	.0	100.0	.1
고졸	(2136)	95.6	.9	1.3	1.5	.5	.1	.0	.0	100.0	2.5
대졸 이상	(2964)	71.3	3.5	7.9	11.5	5.2	.5	.1	.1	100.0	18.0
직업											
주요직/사무직	(1177)	68.0	3.2	9.1	14.2	4.4	1.0	.2	.0	100.0	20.0
주요직/서비스직	(1411)	86.1	2.7	4.1	5.4	1.4	.2	.0	.0	100.0	7.7
주요직/판매직	(1064)	94.8	.8	1.0	2.2	1.2	.0	.0	.0	100.0	3.5
주요직/농림수산업	(533)	93.9	1.0	1.8	2.3	.7	.1	.0	.1	100.0	3.6
주요직/서비스직	(351)	43.0	5.0	16.5	20.1	15.0	.2	.0	.1	100.0	37.9
주요직/기타	(1054)	93.4	1.3	1.6	1.7	1.8	.2	.0	.0	100.0	4.3
주요직/무직	(410)	96.3	.9	.6	1.4	.9	.0	.0	.0	100.0	2.3
가구소득											
200만원 미만	(715)	96.9	.2	1.4	1.0	.5	.0	.0	.0	100.0	1.8
200~300만원 미만	(888)	93.1	.1	2.0	2.9	1.9	.1	.0	.0	100.0	5.0
300~400만원 미만	(1412)	84.3	2.1	4.1	6.4	2.7	.3	.0	.0	100.0	10.1
400~500만원 미만	(1521)	80.0	3.0	5.3	7.6	3.8	.2	.0	.1	100.0	12.4
500만원 이상	(1464)	77.1	3.2	6.6	9.1	3.3	.6	.1	.0	100.0	13.7
도시규모											
대도시	(2617)	82.6	2.3	5.6	6.8	2.5	.3	.0	.0	100.0	10.1
중도시	(2937)	84.4	2.0	3.5	6.4	3.2	.3	.1	.0	100.0	10.3
읍면	(446)	92.9	1.0	3.2	1.8	.7	.0	.0	.3	100.0	4.3
독자 유형											
독자	(2847)	66.8	4.4	9.2	13.1	5.8	.6	.1	.1	100.0	20.7
비독자	(3153)	100.0	.0	.0	.0	.0	.0	.0	.0	100.0	.0
매체별 독자 유형1											
신문	(2443)	73.8	4.2	7.6	9.3	5.0	.1	.0	.0	100.0	15.6
신문	(1140)	17.7	10.5	22.8	32.7	14.4	1.5	.2	.2	100.0	51.5
신문	(272)	35.4	6.5	11.1	26.4	20.6	.0	.0	.0	100.0	46.5
비독자	(3153)	100.0	.0	.0	.0	.0	.0	.0	.0	100.0	.0
매체별 독자 유형2											
신문	(1644)	99.6	.2	.2	.0	.0	.0	.0	.0	100.0	.1
신문	(350)	17.8	5.9	21.9	37.9	11.2	4.3	.6	.4	100.0	56.3
신문	(31)	100.0	.0	.0	.0	.0	.0	.0	.0	100.0	.0
신문	(581)	18.3	14.1	26.4	28.9	11.9	.3	.0	.1	100.0	45.3
신문	(33)	100.0	.0	.0	.0	.0	.0	.0	.0	100.0	.0
신문	(23)	25.8	6.0	6.3	51.1	10.8	.0	.0	.0	100.0	47.5
신문	(185)	14.4	8.7	15.6	32.4	29.0	.0	.0	.0	100.0	62.3
비독자	(3153)	100.0	.0	.0	.0	.0	.0	.0	.0	100.0	.0
연간 독서량											
1~5권	(3557)	91.4	.6	2.2	4.1	1.2	.4	.1	.0	100.0	5.9
6~10권	(1628)	72.3	4.2	7.6	10.3	5.6	.1	.0	.0	100.0	16.8
11~15권	(524)	73.5	4.0	9.3	8.3	4.7	.1	.0	.0	100.0	15.2
16~20권	(147)	79.9	7.0	3.4	6.9	2.8	.0	.0	.0	100.0	9.9
21권 이상	(68)	85.4	1.2	3.9	5.1	4.0	.4	.0	.0	100.0	10.6
지식정보											
신문	(1137)	80.2	2.2	4.3	8.1	4.8	.4	.0	.0	100.0	13.7
신문	(392)	81.3	3.8	6.2	7.8	.7	.2	.0	.0	100.0	8.8
신문	(279)	86.1	2.5	8.0	3.2	.3	.0	.0	.0	100.0	5.2
신문	(341)	87.3	1.8	5.7	3.6	1.1	.3	.0	.0	100.0	6.3
신문	(168)	80.5	.3	5.4	12.4	1.3	.0	.0	.0	100.0	12.7
신문	(171)	83.2	2.8	8.2	4.8	1.0	.0	.0	.0	100.0	7.1
신문	(128)	89.8	.5	6.0	3.7	.0	.0	.0	.0	100.0	4.5
신문	(38)	88.8	3.8	5.9	1.5	.0	.0	.0	.0	100.0	3.5
신문	(1543)	82.7	2.6	2.6	7.1	4.4	.3	.1	.0	100.0	11.9
신문	(177)	92.7	.5	1.3	2.0	2.5	1.0	.0	.0	100.0	6.8
신문	(189)	88.2	1.9	3.9	4.9	.8	.3	.0	.0	100.0	6.5
신문	(255)	86.8	1.8	8.3	2.3	.9	.0	.0	.0	100.0	5.6
신문	(206)	92.1	.0	2.2	3.3	2.4	.0	.0	.0	100.0	5.5
신문	(204)	91.5	2.0	3.7	2.9	.0	.0	.0	.0	100.0	3.2
신문	(310)	90.0	.5	2.7	4.1	2.0	.3	.0	.4	100.0	7.9
신문	(383)	80.0	2.0	5.2	10.0	2.5	.2	.0	.0	100.0	13.1
신문	(76)	89.1	.3	5.0	2.2	1.7	1.0	.0	.6	100.0	9.0

문2-2. 위에서 응답한 여가 시간 중 하루 평균 독서에 활용되는 시간은 책의 형태별로 각각 얼마나 됩니까?
 <단위> 휴일 - 오후 5시 이후

	사례수	없음	30분 미만	30분~1시간 미만	1~2시간 미만	2~3시간 미만	3~4시간 미만	계	평균(분)
전체	(6000)	96.5	.5	1.7	1.0	.2	.1	100.0	1.6
성별									
남	(2991)	96.4	.5	1.8	1.0	.2	.1	100.0	1.6
여	(3009)	96.7	.4	1.6	1.1	.2	.0	100.0	1.6
연령									
19~29세	(1016)	90.8	1.1	5.3	2.1	.5	.2	100.0	4.0
30~39세	(964)	93.1	1.1	3.3	2.4	.1	.0	100.0	3.0
40~49세	(1123)	97.3	.5	.9	1.1	.1	.1	100.0	1.4
50~59세	(1173)	99.3	.0	.3	.2	.1	.0	100.0	.4
60세 이상	(1724)	99.5	.0	.2	.2	.1	.0	100.0	.3
학력									
초이하	(900)	100.0	.0	.0	.0	.0	.0	100.0	.0
고졸	(2136)	99.1	.0	.4	.3	.2	.0	100.0	.5
대졸 이상	(2964)	93.6	.9	3.2	1.9	.3	.1	100.0	2.8
직업									
전문/사무직	(1177)	93.9	.7	2.7	2.5	.1	.0	100.0	2.7
서비스직	(1411)	97.5	.5	1.0	.8	.2	.0	100.0	1.2
주요업종	(1064)	99.6	.0	.2	.1	.1	.0	100.0	.2
제조업	(533)	98.4	.3	1.0	.2	.1	.0	100.0	.6
서비스업	(351)	85.0	.9	9.3	3.9	1.0	.0	100.0	6.4
주부	(1054)	97.1	.6	1.3	.6	.1	.1	100.0	1.4
기타	(410)	98.8	.0	.8	.0	.0	.4	100.0	1.0
가구소득									
200만원 미만	(715)	99.2	.0	.6	.2	.0	.0	100.0	.4
200~300만원 미만	(888)	98.8	.0	.9	.4	.0	.0	100.0	.5
300~400만원 미만	(1412)	96.5	.7	1.9	.8	.0	.1	100.0	1.4
400~500만원 미만	(1521)	96.8	.3	2.1	.7	.1	.0	100.0	1.3
500만원 이상	(1464)	93.6	.9	2.2	2.4	.7	.1	100.0	3.3
도시규모									
대도시	(2617)	96.4	.8	1.4	.9	.3	.1	100.0	1.8
중도시	(2937)	96.3	.2	2.1	1.3	.1	.0	100.0	1.6
비도시	(446)	98.9	.1	1.0	.0	.0	.0	100.0	.3
독서유형									
비독서자	(2847)	92.7	1.0	3.6	2.2	.4	.1	100.0	3.3
독서자	(3153)	100.0	.0	.0	.0	.0	.0	100.0	.0
매체유형1									
전자책	(2443)	93.0	1.1	3.6	2.0	.1	.1	100.0	3.0
종이책	(1140)	85.4	1.9	7.7	4.4	.5	.1	100.0	6.3
비독서자	(272)	24.6	10.1	37.4	22.5	4.2	1.1	100.0	34.6
독서자	(3153)	100.0	.0	.0	.0	.0	.0	100.0	.0
매체유형2									
전자책	(1644)	100.0	.0	.0	.0	.0	.0	100.0	.0
종이책	(350)	99.6	.0	.3	.1	.0	.0	100.0	.2
비독서자	(31)	37.7	.0	20.7	21.6	20.0	.0	100.0	44.0
독서자	(581)	99.9	.0	.0	.1	.0	.0	100.0	.1
종이책	(33)	35.3	19.0	24.8	15.9	.0	5.0	100.0	31.1
전자책	(23)	33.9	6.0	28.2	24.4	7.5	.0	100.0	34.1
비독서자	(185)	19.4	10.7	43.6	23.7	1.9	.8	100.0	33.7
독서자	(3153)	100.0	.0	.0	.0	.0	.0	100.0	.0
독서량									
1~5권	(3557)	99.0	.0	.4	.4	.2	.0	100.0	.6
6~10권	(1628)	92.3	.9	4.2	2.3	.2	.0	100.0	3.1
11~15권	(524)	93.6	1.2	3.2	2.0	.0	.0	100.0	2.7
16~20권	(147)	100.0	.0	.0	.0	.0	.0	100.0	.0
21권 이상	(68)	94.7	3.3	.0	2.0	.0	.0	100.0	1.5
지식정보									
종이책	(1137)	95.2	1.0	1.8	1.1	.7	.3	100.0	2.7
전자책	(392)	96.0	2.0	1.7	.2	.0	.0	100.0	1.1
비독서자	(279)	99.1	.4	1.5	.0	.0	.0	100.0	1.2
독서자	(341)	97.6	.2	1.0	.8	.3	.0	100.0	1.2
종이책	(168)	93.9	.0	1.3	4.8	.0	.0	100.0	3.9
전자책	(171)	100.0	.0	.0	.0	.0	.0	100.0	.0
비독서자	(128)	98.0	.5	1.5	.0	.0	.0	100.0	.5
독서자	(38)	100.0	.0	.0	.0	.0	.0	100.0	.0
종이책	(1543)	94.5	.3	3.0	2.1	.1	.0	100.0	2.4
전자책	(177)	98.3	.0	1.0	.7	.0	.0	100.0	.9
비독서자	(189)	100.0	.0	.0	.0	.0	.0	100.0	.0
독서자	(235)	100.0	.0	.0	.0	.0	.0	100.0	.0
종이책	(206)	97.7	.0	2.3	.0	.0	.0	100.0	.7
전자책	(204)	95.9	.3	3.1	.7	.0	.0	100.0	1.4
비독서자	(310)	98.7	.3	.8	.0	.2	.0	100.0	.5
독서자	(383)	98.4	.0	.9	.7	.0	.0	100.0	.9
종이책	(76)	96.9	.9	1.4	.8	.0	.0	100.0	1.2

문2-2. 매체별 평일/휴일 이용시간 (단위 : 분)

	사례수	평일 중이책	평일 전자책	평일 오디오북	휴일 중이책	휴일 전자책	휴일 오디오북
전체	(6000)	12.4	6.6	1.4	15.9	9.8	1.6
성별							
남	(2991)	12.4	7.2	1.5	17.3	10.8	1.6
여	(3009)	12.4	6.1	1.4	14.5	8.9	1.6
연령							
19-29세	(1016)	17.5	18.6	3.6	26.7	28.5	4.0
30-39세	(964)	15.2	12.9	2.7	22.7	19.0	3.0
40-49세	(1123)	12.1	4.3	1.3	17.2	6.1	1.4
50-59세	(1173)	10.3	1.9	.4	12.3	2.4	.4
60세이상	(1724)	9.5	.7	.2	7.4	1.1	.3
학력							
초·중·고 이하	(900)	4.0	.1	.0	2.5	.1	.0
대졸 이상	(2136)	9.8	1.9	.5	10.6	2.5	.5
대졸 이상	(2964)	16.9	12.0	2.5	23.7	18.0	2.8
직업							
관리/사무직	(1177)	16.2	13.0	2.2	27.4	20.0	2.7
서비스직	(1411)	10.1	5.2	1.0	14.3	7.7	1.2
농·림·수산업	(1064)	6.3	2.0	.4	8.2	3.5	.2
무직	(533)	9.6	2.6	.4	9.3	3.6	.6
주부	(351)	26.5	26.7	6.9	34.7	37.9	6.4
기타	(1054)	11.9	3.1	1.2	9.8	4.3	1.4
기타	(410)	18.4	2.1	.7	16.6	2.3	1.0
가구소득							
200만원 미만	(715)	7.1	1.9	.4	5.6	1.8	.4
200-300만원 미만	(888)	9.8	2.9	.3	11.0	5.0	.5
300-400만원 미만	(1412)	10.7	5.7	.9	14.1	10.1	1.4
400-500만원 미만	(1521)	14.0	8.3	1.9	18.3	12.4	1.3
500만원 이상	(1464)	16.6	10.2	2.7	23.1	13.7	3.3
도시규모							
대도시	(2617)	12.8	6.8	1.5	15.9	10.1	1.8
중도시	(2937)	13.1	7.0	1.6	17.0	10.3	1.6
읍면	(446)	6.0	2.4	.2	8.7	4.3	.3
독자 유형							
독서자	(2847)	26.2	13.9	3.0	33.5	20.7	3.3
비독서자	(3153)	.0	.0	.0	.0	.0	.0
매체별 독자 유형1							
전자책 독자	(2443)	30.4	10.6	2.7	39.0	15.6	3.0
오디오북 독자	(1140)	19.3	34.7	5.4	26.6	51.5	6.3
비독서자	(272)	31.6	29.7	30.9	37.4	46.5	34.6
비독서자	(3153)	.0	.0	.0	.0	.0	.0
매체별 독자 유형2							
전자책 독자	(1644)	31.2	.1	.0	38.6	.1	.0
오디오북 독자	(350)	.4	37.7	.3	.4	56.3	.2
비독서자	(31)	.0	.0	47.5	.0	.0	44.0
전자책+오디오북 독자	(581)	24.9	31.4	.1	37.2	45.3	.1
비독서자	(33)	37.1	.0	29.4	48.0	.0	31.1
전자책+오디오북 독자	(23)	.0	19.3	15.3	.0	47.5	34.1
비독서자	(185)	39.8	41.2	30.4	46.4	62.3	33.7
비독서자	(3153)	.0	.0	.0	.0	.0	.0
각 매체 독서량							
1-5권	(3557)	.0	3.8	.5	.0	5.9	.6
6-10권	(1628)	25.4	11.7	3.1	34.4	16.8	3.1
11-15권	(524)	34.3	9.6	1.9	45.3	15.2	2.7
16-20권	(147)	39.6	7.4	.0	40.3	9.9	.0
21권 이상	(68)	60.0	5.7	1.1	65.1	10.6	1.5
21권 이상	(76)	68.4	6.5	6.6	67.2	7.7	9.6
지역							
수도권	(1137)	15.2	8.0	1.8	16.6	13.7	2.7
수도권	(392)	6.3	4.6	.6	12.9	8.8	1.1
수도권	(279)	17.8	6.2	.3	14.4	5.2	.2
수도권	(341)	10.3	6.5	1.8	14.9	6.3	1.2
수도권	(168)	11.9	7.4	1.5	25.9	12.7	3.9
수도권	(171)	8.8	5.5	.1	12.2	7.1	.0
수도권	(128)	12.6	6.7	5.1	16.0	4.5	.5
수도권	(38)	10.6	6.4	.0	8.4	3.5	.0
수도권	(1543)	16.0	8.8	2.6	17.9	11.9	2.4
수도권	(177)	4.4	4.6	1.1	6.3	6.8	.9
수도권	(189)	5.9	4.3	.0	11.6	6.5	.0
수도권	(255)	8.9	4.1	.0	13.2	5.6	.0
수도권	(206)	5.1	1.7	.0	20.4	5.5	.7
수도권	(204)	1.5	1.1	.1	5.1	3.2	1.4
수도권	(310)	17.4	6.1	.5	19.1	7.9	.5
수도권	(383)	8.0	6.5	.7	14.9	13.1	.9
수도권	(76)	27.8	5.9	1.2	28.1	9.0	1.2

문3-1. 귀하는 지난 1년 동안 책(종이책/전자책/웹소설/오디오북)을 얼마나 자주 읽거나 들으셨나요?

	사례수	매일	일주일에 한두번	한달에 한두번	몇달에 한번	전혀 안 읽었다	계
전체	(6000)	7.0	21.0	12.8	6.6	52.5	100.0
성별							
여성	(2991)	7.0	21.2	13.1	6.8	51.9	100.0
남성	(3009)	7.1	20.7	12.6	6.5	53.1	100.0
연령							
19-29세	(1016)	11.9	40.9	17.4	8.0	21.9	100.0
30-39세	(964)	7.6	34.3	19.5	7.4	31.2	100.0
40-49세	(1123)	7.1	17.7	16.5	8.5	50.1	100.0
50-59세	(1173)	4.1	13.1	11.2	7.2	64.3	100.0
60세 이상	(1724)	5.8	9.2	5.0	3.8	76.2	100.0
학력							
초·중·고 이하	(900)	1.7	4.2	4.3	1.9	87.8	100.0
고졸	(2136)	5.0	11.3	9.2	6.5	68.0	100.0
대졸 이상	(2964)	10.1	33.1	18.0	8.1	30.8	100.0
직업							
관리/전문/사무직	(1177)	10.4	38.9	20.2	7.8	22.7	100.0
판매/서비스직	(1411)	6.4	16.9	14.6	8.0	54.1	100.0
직업	(1064)	2.3	9.5	6.7	4.6	76.9	100.0
직업	(533)	4.6	12.6	9.8	7.2	65.9	100.0
직업	(351)	18.5	46.9	18.4	7.3	8.9	100.0
직업	(1054)	6.0	15.9	8.6	5.7	63.7	100.0
직업	(410)	7.7	15.0	11.2	5.0	61.2	100.0
가구소득							
200만원 미만	(715)	3.3	8.7	6.5	1.9	79.6	100.0
200-300만원 미만	(888)	4.8	11.5	9.3	5.7	68.7	100.0
300-400만원 미만	(1412)	6.5	18.2	11.9	8.6	54.8	100.0
400-500만원 미만	(1521)	6.8	24.1	17.3	6.1	45.6	100.0
500만원 이상	(1464)	11.0	32.1	14.2	8.1	34.6	100.0
도시규모							
대도시	(2617)	8.0	24.0	13.9	6.2	47.9	100.0
중도시	(2937)	6.9	20.0	12.3	6.9	54.0	100.0
읍면	(446)	2.2	9.9	10.1	7.6	70.2	100.0
독자 유형							
독자	(2847)	14.8	44.2	27.0	14.0	.0	100.0
비독자	(3153)	.0	.0	.0	.0	100.0	100.0
매체별 독자 유형1							
종이책 독자	(2443)	14.6	44.0	26.8	14.5	.0	100.0
전자책 독자	(1140)	17.8	57.2	19.2	5.7	.0	100.0
오디오북 독자	(272)	20.8	64.1	8.2	6.8	.0	100.0
비독자	(3153)	.0	.0	.0	.0	100.0	100.0
매체별 독자 유형2							
종이책 독자	(1644)	12.5	35.1	32.9	19.5	.0	100.0
전자책 독자	(350)	16.2	44.3	29.8	9.6	.0	100.0
오디오북 독자	(31)	15.4	42.2	20.2	22.2	.0	100.0
종이책+전자책 독자	(581)	17.6	60.6	17.4	4.3	.0	100.0
종이책+오디오북 독자	(33)	25.1	49.6	8.0	17.3	.0	100.0
전자책+오디오북 독자	(23)	14.6	63.4	11.4	10.7	.0	100.0
종이책+전자책+오디오북 독자	(185)	21.8	70.4	5.9	2.0	.0	100.0
비독자	(3153)	.0	.0	.0	.0	100.0	100.0
연간 독서량							
1권 이하	(3557)	1.8	5.1	3.2	1.2	88.6	100.0
2-5권	(1628)	7.6	42.6	30.1	19.7	.0	100.0
6-10권	(524)	23.0	49.3	22.5	5.2	.0	100.0
11-15권	(147)	27.9	42.8	25.8	3.5	.0	100.0
16-20권	(68)	46.4	43.2	7.5	3.0	.0	100.0
21권 이상	(76)	53.6	40.4	5.3	.7	.0	100.0
지식정보							
일반인	(1137)	11.5	24.9	11.3	7.0	45.3	100.0
전문인	(392)	2.4	24.3	12.7	5.5	55.2	100.0
대학생	(279)	3.1	25.6	30.0	6.7	34.6	100.0
대학원생	(341)	7.7	22.6	10.1	4.2	55.4	100.0
대학원생	(168)	7.5	20.5	13.7	12.7	45.6	100.0
대학원생	(171)	5.5	19.2	15.6	3.7	56.0	100.0
대학원생	(128)	9.2	25.7	13.9	.8	50.4	100.0
대학원생	(38)	4.4	20.0	26.0	.0	49.5	100.0
대학원생	(1543)	10.2	22.9	10.2	7.7	48.9	100.0
대학원생	(177)	4.0	6.4	4.9	4.8	79.9	100.0
대학원생	(189)	2.2	11.9	16.6	4.5	64.8	100.0
대학원생	(255)	2.8	14.5	14.4	6.1	62.2	100.0
대학원생	(206)	.0	11.5	11.9	8.4	68.3	100.0
대학원생	(204)	.0	15.1	6.0	2.6	76.4	100.0
대학원생	(310)	7.3	17.3	19.2	12.2	44.0	100.0
대학원생	(383)	.7	20.3	14.4	4.2	60.4	100.0
대학원생	(76)	13.1	17.2	12.9	9.0	47.8	100.0

문3-2. 귀하가 책(종이책/전자책/웹소설/오디오북)을 읽거나 듣는 시간은 1년 전에 비해 어떻습니까?

	사례수	많이 늘었다	약간 늘었다	변함없다	약간 줄었다	많이 줄었다	종합			계
							늘었음	변함없음	줄었음	
전체	(6000)	1.8	13.0	69.3	9.2	6.7	14.8	69.3	15.9	100.0
성별										
남	(2991)	2.0	12.2	68.5	10.2	7.1	14.2	68.5	17.3	100.0
여	(3009)	1.5	13.9	70.1	8.2	6.3	15.4	70.1	14.5	100.0
연령										
19-29세	(1016)	4.1	29.7	52.2	10.1	3.9	33.8	52.2	14.0	100.0
30-39세	(964)	1.7	21.4	61.3	9.2	6.4	23.1	61.3	15.6	100.0
40-49세	(1123)	2.0	10.0	67.2	12.7	8.1	12.1	67.2	20.8	100.0
50-59세	(1173)	.7	8.6	72.2	9.2	9.3	9.3	72.2	18.5	100.0
60세 이상	(1724)	1.0	3.5	83.3	6.4	5.9	4.4	83.3	12.3	100.0
학력										
초·중·고 이하	(900)	.2	.8	94.1	2.7	2.2	1.0	94.1	4.9	100.0
고졸	(2136)	1.0	6.1	74.6	8.8	9.5	7.2	74.6	18.2	100.0
대졸 이상	(2964)	2.8	21.7	58.0	11.5	6.1	24.5	58.0	17.6	100.0
직업										
전업/전문직	(1177)	2.3	24.7	57.3	12.1	3.6	27.0	57.3	15.7	100.0
주부/주부직	(1411)	2.0	8.7	68.3	11.5	9.5	10.7	68.3	20.9	100.0
직무/직무직	(1064)	.5	4.0	77.9	7.2	10.5	4.5	77.9	17.6	100.0
직무/직무직	(533)	.8	7.8	74.4	8.1	9.0	8.5	74.4	17.1	100.0
직무/직무직	(351)	7.9	41.1	41.4	7.8	1.7	49.0	41.4	9.5	100.0
직무/직무직	(1054)	.8	9.9	79.5	5.6	4.2	10.7	79.5	9.8	100.0
직무/직무직	(410)	1.3	8.4	76.1	10.2	3.9	9.7	76.1	14.2	100.0
가구 소득										
200만원 미만	(715)	.6	2.1	88.2	5.6	3.5	2.8	88.2	9.1	100.0
200-300만원 미만	(888)	.8	5.5	83.2	6.7	3.9	6.2	83.2	10.6	100.0
300-400만원 미만	(1412)	1.4	11.0	70.3	9.8	7.6	12.4	70.3	17.3	100.0
400-500만원 미만	(1521)	2.1	14.8	63.6	10.7	8.9	16.9	63.6	19.5	100.0
500만원 이상	(1464)	2.9	23.1	56.7	10.4	6.9	26.0	56.7	17.3	100.0
도시 규모										
대도시	(2617)	1.4	13.4	68.5	10.6	6.0	14.8	68.5	16.7	100.0
중도시	(2937)	2.3	13.7	67.6	8.6	7.7	16.0	67.6	16.3	100.0
비도시	(446)	.4	6.3	84.8	4.7	3.8	6.7	84.8	8.5	100.0
독서 유형										
전자책	(2847)	3.7	27.2	53.2	13.6	2.3	30.9	53.2	15.9	100.0
종이책	(3153)	.0	.2	83.9	5.2	10.6	.3	83.9	15.9	100.0
매체 이용 형태										
전자책	(2443)	3.6	26.6	53.9	13.5	2.4	30.2	53.9	15.9	100.0
종이책	(1140)	5.8	40.7	40.5	11.8	1.2	46.5	40.5	13.0	100.0
종이책	(272)	8.1	51.7	31.2	8.1	.9	59.8	31.2	9.0	100.0
종이책	(3153)	.0	.2	83.9	5.2	10.6	.3	83.9	15.9	100.0
매체 이용 형태										
전자책	(1644)	2.3	17.2	62.4	15.1	3.1	19.5	62.4	18.1	100.0
종이책	(350)	4.8	29.7	48.3	15.3	2.0	34.4	48.3	17.3	100.0
종이책	(31)	2.7	35.6	53.8	5.1	2.8	38.3	53.8	7.9	100.0
종이책	(581)	5.0	42.4	40.4	11.0	1.2	47.5	40.4	12.1	100.0
종이책	(33)	2.3	49.2	33.7	9.7	5.0	51.6	33.7	14.8	100.0
종이책	(23)	.0	44.3	52.1	3.6	.0	44.3	52.1	3.6	100.0
종이책	(185)	11.0	55.7	24.4	8.8	.0	66.8	24.4	8.8	100.0
종이책	(3153)	.0	.2	83.9	5.2	10.6	.3	83.9	15.9	100.0
읽는 양										
1-5권	(3557)	.5	3.7	79.9	6.2	9.7	4.2	79.9	15.9	100.0
6-10권	(1628)	2.5	21.8	57.8	14.9	2.9	24.3	57.8	17.9	100.0
11-15권	(524)	4.1	37.5	46.0	11.3	1.2	41.5	46.0	12.5	100.0
16-20권	(147)	9.1	35.5	43.4	10.3	1.6	44.7	43.4	11.9	100.0
21권 이상	(68)	3.2	42.3	38.7	12.5	3.3	45.5	38.7	15.8	100.0
21권 이상	(76)	14.2	21.8	57.9	6.0	.0	36.0	57.9	6.0	100.0
지식 습득 방법										
전자책	(1137)	2.2	14.0	63.1	11.8	8.8	16.2	63.1	20.7	100.0
종이책	(392)	1.5	16.3	73.0	8.1	1.1	17.8	73.0	9.2	100.0
종이책	(279)	.2	5.7	82.9	11.0	.2	5.9	82.9	11.2	100.0
종이책	(341)	.9	15.4	57.0	12.8	13.9	16.2	57.0	26.7	100.0
종이책	(168)	.0	11.4	78.8	8.8	1.0	11.4	78.8	9.7	100.0
종이책	(171)	1.0	10.2	77.2	9.4	2.2	11.2	77.2	11.6	100.0
종이책	(128)	.5	17.4	76.9	5.2	.0	17.9	76.9	5.2	100.0
종이책	(38)	.0	1.5	71.3	25.9	1.3	1.5	71.3	27.1	100.0
종이책	(1543)	3.7	16.7	56.7	10.6	12.3	20.4	56.7	22.9	100.0
종이책	(177)	2.1	2.5	74.2	6.5	14.6	4.6	74.2	21.2	100.0
종이책	(189)	.4	6.4	85.8	4.8	2.6	6.8	85.8	7.4	100.0
종이책	(255)	.6	6.4	84.7	6.3	2.0	7.0	84.7	8.3	100.0
종이책	(206)	.0	10.2	88.8	.8	.2	10.2	88.8	1.0	100.0
종이책	(204)	.0	10.3	89.1	.3	.3	10.3	89.1	.6	100.0
종이책	(310)	.9	12.8	75.3	8.3	2.7	13.7	75.3	11.0	100.0
종이책	(383)	.2	13.0	78.9	6.9	1.0	13.2	78.9	7.9	100.0
종이책	(76)	2.3	12.1	68.4	11.3	6.0	14.4	68.4	17.2	100.0

문4-1. 귀하는 책 읽기를 얼마나 좋아하십니까?

	사례수	매우 좋아한다	약간 좋아한다	보통이다	약간 싫어한다	매우 싫어한다	종합			계
							좋아함	보통	싫어함	
전체	(6000)	2.5	20.2	36.6	27.1	13.6	22.7	36.6	40.7	100.0
성별										
남	(2991)	2.2	18.5	37.5	28.0	13.8	20.6	37.5	41.8	100.0
여	(3009)	2.9	21.9	35.7	26.1	13.4	24.8	35.7	39.5	100.0
연령										
19-29세	(1016)	3.8	35.8	37.3	17.9	5.2	39.6	37.3	23.1	100.0
30-39세	(964)	2.8	29.3	41.3	20.8	5.8	32.1	41.3	26.6	100.0
40-49세	(1123)	2.1	19.0	39.1	28.3	11.6	21.1	39.1	39.9	100.0
50-59세	(1173)	1.6	13.5	35.9	32.4	16.5	15.2	35.9	48.9	100.0
60세 이상	(1724)	2.6	11.2	32.5	31.6	22.2	13.8	32.5	53.8	100.0
학력										
초 이하	(900)	1.4	4.9	30.0	36.0	27.7	6.3	30.0	63.7	100.0
고졸	(2136)	1.5	11.6	35.5	33.3	18.1	13.2	35.5	51.4	100.0
대졸 이상	(2964)	3.6	31.0	39.4	19.9	6.1	34.6	39.4	26.0	100.0
직업										
전/문/사무직	(1177)	3.5	35.0	40.5	16.3	4.7	38.5	40.5	21.0	100.0
자/비/스직	(1411)	1.2	16.3	41.0	30.2	11.3	17.5	41.0	41.5	100.0
무직	(1064)	1.7	7.0	28.8	39.1	24.5	7.7	28.8	63.5	100.0
주/부	(533)	3.8	13.7	37.5	30.0	15.0	17.5	37.5	45.0	100.0
주/부	(351)	6.7	47.3	34.0	10.0	2.0	53.9	34.0	12.0	100.0
주/부	(1054)	2.7	18.4	35.6	26.4	17.0	21.1	35.6	43.3	100.0
주/부	(410)	3.9	14.9	34.1	29.1	18.0	18.8	34.1	47.1	100.0
가구 소득										
200만원 미만	(715)	2.8	10.1	29.5	31.9	25.7	12.9	29.5	57.6	100.0
200-300만원 미만	(888)	1.3	12.9	35.4	32.2	18.2	14.3	35.4	50.4	100.0
300-400만원 미만	(1412)	2.0	17.9	38.1	28.2	13.7	20.0	38.1	42.0	100.0
400-500만원 미만	(1521)	2.6	22.1	37.2	26.9	11.1	24.7	37.2	38.1	100.0
500만원 이상	(1464)	3.6	29.7	38.8	20.7	7.3	33.3	38.8	28.0	100.0
도시 규모										
대도시	(2617)	2.5	21.4	38.8	26.4	10.9	23.9	38.8	37.3	100.0
중도시	(2937)	2.8	19.9	34.9	27.7	14.8	22.7	34.9	42.4	100.0
비도시	(446)	.9	14.6	35.4	27.5	21.5	15.5	35.4	49.0	100.0
독서 유형										
독자 유형	(2847)	5.2	39.8	45.3	8.8	.9	45.0	45.3	9.7	100.0
비독자	(3153)	.2	2.5	28.7	43.6	25.0	2.7	28.7	68.6	100.0
매체										
전자책	(2443)	5.2	40.4	45.1	8.3	1.0	45.6	45.1	9.3	100.0
종이책	(1140)	5.2	49.1	39.0	6.4	.3	54.3	39.0	6.7	100.0
비독자	(272)	3.9	64.5	29.0	2.6	.0	68.4	29.0	2.6	100.0
비독자	(3153)	.2	2.5	28.7	43.6	25.0	2.7	28.7	68.6	100.0
매체										
전자책	(1644)	5.2	32.9	50.0	10.5	1.3	38.1	50.0	11.8	100.0
종이책	(350)	5.7	34.3	47.2	12.5	.3	40.1	47.2	12.7	100.0
비독자	(31)	2.2	47.9	42.5	7.4	.0	50.1	42.5	7.4	100.0
비독자	(581)	5.3	51.0	38.6	4.6	.5	56.3	38.6	5.1	100.0
비독자	(33)	5.1	54.4	33.1	7.4	.0	59.4	33.1	7.4	100.0
비독자	(23)	.0	41.5	50.6	7.9	.0	41.5	50.6	7.9	100.0
비독자	(185)	4.5	71.9	23.3	.3	.0	76.4	23.3	.3	100.0
비독자	(3153)	.2	2.5	28.7	43.6	25.0	2.7	28.7	68.6	100.0
독서량										
1-5권	(3557)	.7	6.3	30.8	40.0	22.2	7.0	30.8	62.2	100.0
6-10권	(1628)	2.4	35.1	50.8	10.5	1.2	37.5	50.8	11.7	100.0
11-15권	(524)	8.1	49.4	36.7	5.3	.5	57.5	36.7	5.8	100.0
16-20권	(147)	8.8	55.2	35.1	.9	.0	64.0	35.1	.9	100.0
21권 이상	(68)	18.8	55.9	22.7	.0	2.6	74.7	22.7	2.6	100.0
21권 이상	(76)	25.2	50.8	18.8	4.5	.6	76.0	18.8	5.2	100.0
지식										
지식	(1137)	3.5	24.2	40.0	24.6	7.8	27.6	40.0	32.4	100.0
지식	(392)	1.6	20.4	37.3	25.1	15.6	22.0	37.3	40.7	100.0
지식	(279)	4.2	25.3	41.6	20.7	8.2	29.5	41.6	28.9	100.0
지식	(341)	1.6	19.0	32.9	35.0	11.5	20.6	32.9	46.5	100.0
지식	(168)	.7	13.3	36.8	33.8	15.3	14.1	36.8	49.1	100.0
지식	(171)	.7	15.8	38.7	24.7	20.2	16.4	38.7	44.8	100.0
지식	(128)	.5	16.6	44.8	27.5	10.6	17.1	44.8	38.1	100.0
지식	(38)	1.5	9.3	50.0	33.5	5.7	10.8	50.0	39.2	100.0
지식	(1543)	2.4	26.2	31.1	28.4	12.0	28.6	31.1	40.4	100.0
지식	(177)	4.6	12.0	35.2	24.2	24.0	16.6	35.2	48.2	100.0
지식	(189)	.7	23.9	47.5	17.5	10.3	24.7	47.5	27.8	100.0
지식	(255)	.0	9.6	48.6	31.4	10.4	9.6	48.6	41.8	100.0
지식	(206)	.0	3.6	25.0	44.7	26.8	3.6	25.0	71.5	100.0
지식	(204)	.0	13.9	30.5	30.9	24.7	13.9	30.5	55.6	100.0
지식	(310)	7.5	19.8	41.7	20.6	10.4	27.3	41.7	31.0	100.0
지식	(383)	1.9	10.7	34.4	24.4	28.6	12.6	34.4	53.0	100.0
지식	(76)	12.4	17.7	42.0	19.3	8.5	30.1	42.0	27.9	100.0

문4-2. 귀하의 책 읽기를 어렵게 하는 것이 있다면 다음 중 무엇입니까? (우선순위 가중)

	사례수	원칙을 한(한)에 제한하여 작성한 문헌이 없음	원칙을 한(한)에 제한하여 작성한 문헌이 있음	원칙을 한(한)에 제한하여 작성한 문헌이 있음	원칙을 한(한)에 제한하여 작성한 문헌이 있음	원칙을 한(한)에 제한하여 작성한 문헌이 있음	원칙을 한(한)에 제한하여 작성한 문헌이 있음	원칙을 한(한)에 제한하여 작성한 문헌이 있음	원칙을 한(한)에 제한하여 작성한 문헌이 있음	원칙을 한(한)에 제한하여 작성한 문헌이 있음	원칙을 한(한)에 제한하여 작성한 문헌이 있음	원칙을 한(한)에 제한하여 작성한 문헌이 있음	원칙을 한(한)에 제한하여 작성한 문헌이 있음	원칙을 한(한)에 제한하여 작성한 문헌이 있음	원칙을 한(한)에 제한하여 작성한 문헌이 있음	계
전체	(6000)	26.5	26.2	9.7	9.5	6.7	6.6	4.7	4.4	1.6	1.4	1.4	1.2	.0	100.0	
연도별	(2991) (3009)	28.1 24.9	26.1 26.3	9.6 9.7	7.2 11.7	7.0 6.4	7.7 5.6	4.7 4.7	4.6 4.2	1.7 1.6	1.2 1.6	1.0 1.8	1.1 1.3	.0 .1	100.0 100.0	
연령대별	(1016) (964) (1123) (1173) (1724)	36.4 33.5 33.0 26.4 12.5	34.6 32.7 25.9 24.0 19.3	7.2 7.0 9.7 11.7 11.2	.3 1.9 1.5 7.8 25.9	8.9 8.8 8.2 5.6 4.0	4.0 4.1 7.3 8.6 7.9	3.3 5.1 5.9 5.5 4.0	2.1 3.3 3.3 5.5 5.2	.3 1.3 1.8 1.7 3.1	1.9 1.9 1.0 1.4 1.1	.1 .3 1.2 4.6	1.0 1.0 1.3 1.7 1.1	.0 .1 .0 .0 .0	100.0 100.0 100.0 100.0 100.0	
성별	(900) (2136) (2964)	9.1 24.3 33.3	17.1 23.3 31.0	10.6 11.9 7.8	31.4 10.1 2.4	1.9 5.3 9.2	8.1 8.4 5.0	3.5 5.3 4.7	5.1 6.6 2.7	4.3 1.5 1.9	1.2 1.9 1.8	6.6 1.0 .1	1.0 1.4 1.1	.0 .0 .1	100.0 100.0 100.0	
직업별	(1177) (1411) (1064) (533) (351) (1054) (410)	34.4 32.9 24.3 29.6 38.1 12.7 8.9	31.5 26.6 20.2 20.8 37.2 25.9 23.2	7.4 9.9 12.1 10.1 5.9 10.3 10.3	1.4 4.4 10.5 10.3 .1 21.4 24.1	10.1 6.1 5.1 4.7 8.6 5.5 7.3	4.6 6.3 9.9 7.8 3.2 6.5 7.1	4.0 4.7 5.7 7.0 2.1 4.6 3.4	2.4 5.1 6.2 5.4 1.2 4.9 3.5	1.1 1.9 2.5 1.3 1.3 2.2 3.6	1.4 1.7 1.4 1.3 2.2 1.0 .7	.1 .3 1.1 1.6 2.2 3.2 7.5	1.5 1.0 1.0 1.1 1.0 1.3 1.9	.1 .0 .0 .0 .0 .1 .1	100.0 100.0 100.0 100.0 100.0 100.0 100.0	
가구소득	(715) (888) (1412) (1521) (1464)	10.7 20.5 27.9 30.5 32.3	19.6 22.3 26.3 27.2 30.6	10.2 12.1 10.0 9.4 7.9	27.8 16.2 7.1 4.0 4.4	3.7 3.8 6.8 7.1 9.5	7.1 7.3 8.1 7.4 3.8	4.9 3.9 5.4 4.9 4.2	4.1 6.1 4.9 4.8 2.8	4.1 2.3 1.9 1.3 1.1	1.5 1.7 1.1 1.6 1.8	5.4 3.2 3.5 1.3 1.3	.9 1.7 1.9 1.3 1.3	.1 .0 .0 .1 .0	100.0 100.0 100.0 100.0 100.0	
도시규모	(2617) (2937) (446)	25.3 28.1 22.9	27.7 25.9 18.7	9.4 9.3 13.9	9.0 9.9 9.4	7.6 6.4 3.3	6.3 6.2 11.5	4.4 4.8 5.8	4.5 3.9 7.3	1.7 1.3 3.6	1.4 1.6 .3	1.2 1.6 1.8	1.5 1.9 1.5	.0 .0 .0	100.0 100.0 100.0	
빈곤유형	(2847) (3153)	33.4 20.2	33.2 19.9	6.1 12.9	5.6 13.0	8.9 4.7	1.6 11.2	4.0 5.3	1.9 6.7	1.1 2.2	2.0 .9	.6 2.1	1.5 .9	.1 .0	100.0 100.0	
복지서비스	(2443) (1140) (272) (3153)	33.7 35.7 38.1 20.2	32.8 37.2 36.3 19.9	5.9 5.5 3.9 12.9	6.3 1.0 1.3 13.0	8.4 9.7 9.4 4.7	1.5 1.5 1.0 11.2	3.9 3.4 2.5 5.3	2.0 1.7 1.9 6.7	1.1 1.1 1.5 2.2	2.1 1.9 2.5 .9	.7 .1 1.1 2.1	1.5 1.2 1.6 .9	.0 .1 .0 .0	100.0 100.0 100.0 100.0	
복지서비스	(1644) (350) (31) (581) (33) (23) (185) (3153)	31.8 32.6 24.7 36.4 45.9 26.7 40.3 20.2	30.5 35.7 30.7 37.6 28.1 35.6 38.8 19.9	6.3 6.9 15.2 6.2 8.1 6.1 1.0 12.9	8.9 1.1 2.6 1.0 1.9 .0 1.2 13.0	8.4 11.4 15.2 8.8 5.1 19.7 7.9 4.7	1.7 1.6 5.3 1.6 1.0 5.9 7.7 11.2	4.4 4.9 5.3 3.1 5.9 4.8 1.1 5.3	2.1 1.3 1.0 1.6 1.0 1.2 2.6 6.7	1.0 1.6 .0 1.2 .0 .0 2.1 2.2	2.1 1.9 .0 1.5 .0 .0 3.4 .9	1.0 1.2 1.9 3.4 .0 .0 2.1	1.7 1.7 5.3 1.1 3.4 .8 .9	.1 .3 .0 .0 .0 .0 .0 .0	100.0 100.0 100.0 100.0 100.0 100.0 100.0 100.0	
연구영역	(3557) (1628) (524) (147) (68) (76)	21.5 34.4 32.4 34.5 27.4 32.9	21.6 32.8 34.0 33.8 28.6 27.1	12.3 6.7 3.6 7.2 3.8 4.4	11.6 6.1 5.8 5.2 12.6 10.3	5.5 7.7 10.1 7.8 10.5 11.1	10.2 1.7 1.9 1.8 5 2.7	5.3 3.6 4.8 2.9 5.8 2.9	6.1 2.3 1.3 1.7 1.0 2.7	2.0 1.4 .6 1.5 1.5 1.4	.9 1.4 3.7 3.1 3.4 2.3	1.9 1.7 1.7 1.0 1.8 0	1.0 1.2 2.0 1.5 1.5 2.3	.0 .0 .0 .1 .0 .9	100.0 100.0 100.0 100.0 100.0 100.0	
지역구분	(1137) (392) (279) (341) (168) (171) (128) (38) (1543) (177) (189) (255) (206) (204) (310) (383) (76)	23.9 28.0 24.5 28.7 26.0 26.3 19.4 32.3 30.3 26.1 23.9 34.8 13.3 28.3 24.9 22.8	28.2 24.4 28.6 23.6 24.9 26.3 40.9 42.5 26.6 17.2 28.6 34.1 21.8 20.0 23.8 15.0	8.0 14.5 8.6 8.1 6.6 6.5 9.0 8.5 7.6 6.4 11.5 4.8 17.9 12.1 13.2 14.6	12.1 8.1 10.4 3.3 8.3 6.5 1.8 4.8 9.2 2.8 8.2 17.8 9.5 14.8 10.0 23.8	6.5 4.9 10.6 11.0 8.4 3.8 13.2 6.7 6.8 6.4 5.4 8.4 5.9 2.7 5.7 1.7	5.5 5.9 6.4 4.1 5.9 7.2 5.7 4.0 10.5 5.3 5.5 7.6 2.5 6.4 6.0 6.9	3.8 4.5 1.9 2.5 5.8 7.2 5.7 4.0 12.2 8.7 7.5 1 8.0 2.3 2.3 2.7	5.0 4.0 2.5 5.5 5.8 4.0 2.7 3.2 12.2 8.7 7.5 1 8.0 2.3 2.3 2.7	1.7 2.1 2.4 1.2 2.9 1.1 .0 .5 3.2 3.2 1.8 3.6 3.3 1.6 4.0 1.9	2.3 4.4 1.5 .8 5.5 0 .5 2.0 2.1 1.3 .0 3.0 2.4 1.6 4.6	1.1 2.1 1.2 1.8 1.0 .6 .7 .0 1.0 1.0 1.1 5.3 3.0 2.4 1.6 4.6	1.8 1.3 1.4 2.2 1.4 .7 .3 .0 1.0 1.9 1.4 2 1.8 1.5 1.1 2	.1 .0 .0 .0 .0 .0 .0 .0 .0 .0 .0 .0 .0 .0 .0 1.1	100.0 100.0 100.0 100.0 100.0 100.0 100.0 100.0 100.0 100.0 100.0 100.0 100.0 100.0 100.0 100.0	

문5-1. 귀하는 책 읽기가 살아가는 데 얼마나 도움이 된다고 생각하십니까?

	사례수	매우 도움이 된다	어느 정도 도움이 된다	보통이다	별로 도움이 되지 않는다	전혀 도움이 되지 않는다	종합			계
							도움 됨	보통	도움 안 됨	
전체	(6000)	12.2	55.6	27.0	4.5	.7	67.8	27.0	5.2	100.0
성별										
남	(2991)	11.8	54.6	28.1	4.9	.7	66.4	28.1	5.6	100.0
여	(3009)	12.6	56.6	25.9	4.1	.8	69.3	25.9	4.9	100.0
연령										
19-29세	(1016)	16.5	63.3	15.8	3.6	.8	79.8	15.8	4.4	100.0
30-39세	(964)	13.9	61.6	19.1	5.0	.4	75.5	19.1	5.4	100.0
40-49세	(1123)	12.1	56.0	28.8	2.4	.8	68.0	28.8	3.1	100.0
50-59세	(1173)	9.9	50.5	31.9	6.9	.7	60.4	31.9	7.7	100.0
60세 이상	(1724)	10.3	51.0	33.4	4.5	.8	61.3	33.4	5.3	100.0
학력										
초·중·고 이하	(900)	6.3	50.0	37.9	5.0	.8	56.3	37.9	5.8	100.0
대·석사 이상	(2136)	9.3	49.9	33.6	6.3	.9	59.2	33.6	7.2	100.0
전체	(2964)	16.1	61.5	18.8	3.0	.6	77.5	18.8	3.6	100.0
직업										
전업주부/전업남부	(1177)	17.9	63.9	15.9	2.1	.2	81.8	15.9	2.3	100.0
사무직/서비스직	(1411)	10.6	55.9	28.4	4.5	.6	66.5	28.4	5.1	100.0
제조업	(1064)	5.7	49.4	35.6	8.2	1.2	55.0	35.6	9.4	100.0
농·림·수산업	(533)	11.4	44.1	37.1	6.0	1.4	55.4	37.1	7.4	100.0
주부/주남	(351)	24.0	66.8	8.2	.8	.3	90.8	8.2	1.0	100.0
직무/무직/기타	(1054)	10.3	57.0	27.5	4.5	.7	67.3	27.5	5.2	100.0
가구소득										
200만원 미만	(715)	5.5	49.6	37.7	5.9	1.2	55.2	37.7	7.1	100.0
200-300만원	(888)	10.4	54.4	31.2	3.3	.7	64.9	31.2	4.0	100.0
300-400만원	(1412)	10.2	57.3	26.3	4.8	1.3	67.6	26.3	6.2	100.0
400-500만원	(1521)	12.8	54.4	26.8	5.7	.3	67.2	26.8	6.0	100.0
500만원 이상	(1464)	17.7	58.9	20.0	3.0	.4	76.7	20.0	3.4	100.0
도시규모										
대도시	(2617)	14.2	54.5	26.0	4.8	.6	68.7	26.0	5.3	100.0
중도시	(2937)	10.6	57.0	27.2	4.4	.9	67.6	27.2	5.2	100.0
소도시	(446)	10.9	53.1	31.5	3.8	.8	64.0	31.5	4.6	100.0
주택유형										
단독주택	(2847)	19.5	66.9	12.8	.8	.2	86.3	12.8	.9	100.0
공동주택	(3153)	5.6	45.5	39.8	7.9	1.2	51.1	39.8	9.1	100.0
책읽는 습관										
매일	(2443)	19.6	67.1	12.4	.7	.2	86.7	12.4	.9	100.0
주 1-2회	(1140)	20.5	68.7	10.0	.6	.3	89.1	10.0	.9	100.0
주 3-4회	(272)	32.6	60.9	5.9	.0	.6	93.5	5.9	.6	100.0
비단독	(3153)	5.6	45.5	39.8	7.9	1.2	51.1	39.8	9.1	100.0
책읽는 방법										
매일	(1644)	18.0	66.0	15.0	.9	.1	84.0	15.0	1.0	100.0
주 1-2회	(350)	16.0	66.5	16.3	.3	.3	82.5	16.3	1.2	100.0
주 3-4회	(31)	44.4	49.8	5.6	.2	.0	94.2	5.6	.2	100.0
비단독	(581)	19.5	72.4	7.3	.6	.1	91.9	7.3	.8	100.0
책읽는 장소										
집	(33)	33.4	64.2	2.4	.0	.0	97.6	2.4	.0	100.0
도서관	(23)	24.2	71.6	4.2	.0	.0	95.8	4.2	.0	100.0
카페	(185)	31.5	60.8	6.8	.0	.8	92.3	6.8	.8	100.0
비단독	(3153)	5.6	45.5	39.8	7.9	1.2	51.1	39.8	9.1	100.0
독서량										
연간	(3557)	7.1	47.8	37.0	7.1	1.1	54.9	37.0	8.2	100.0
1-5권	(1628)	14.1	69.8	14.9	1.0	.2	83.9	14.9	1.2	100.0
6-10권	(524)	26.5	64.3	9.0	.1	.0	90.9	9.0	.1	100.0
11-15권	(147)	27.8	68.0	3.7	.5	.0	95.8	3.7	.5	100.0
16-20권	(68)	49.4	47.3	2.6	.7	.0	96.7	2.6	.7	100.0
21권 이상	(76)	47.8	43.6	7.9	.0	.7	91.4	7.9	.7	100.0
지식인										
전체	(1137)	15.6	54.3	24.7	4.7	.8	69.9	24.7	5.4	100.0
전문직	(392)	15.4	54.1	25.0	5.3	.2	69.5	25.0	5.5	100.0
사무직	(279)	13.6	46.1	38.7	1.6	.0	59.7	38.7	1.6	100.0
서비스직	(341)	10.7	49.7	28.4	11.0	.2	60.4	28.4	11.3	100.0
제조업	(188)	8.3	63.3	23.0	3.1	2.3	71.7	23.0	5.3	100.0
농·림·수산업	(171)	10.6	63.1	24.4	2.0	.0	73.6	24.4	2.0	100.0
주부/주남	(128)	20.9	66.4	11.8	.4	.5	87.3	11.8	.9	100.0
직무/무직/기타	(38)	11.5	68.0	16.6	3.9	.0	79.5	16.6	3.9	100.0
가구소득	(1543)	10.7	59.7	24.3	5.0	.2	70.4	24.3	5.2	100.0
200만원 미만	(177)	11.0	24.5	40.2	15.6	8.6	35.5	40.2	24.2	100.0
200-300만원	(189)	3.7	54.4	39.5	2.4	.0	58.1	39.5	2.4	100.0
300-400만원	(255)	6.9	50.4	39.8	2.9	.0	57.3	39.8	2.9	100.0
400-500만원	(206)	6.0	57.4	36.3	.0	.3	63.4	36.3	.3	100.0
500만원 이상	(204)	12.6	71.1	14.9	1.4	.0	83.7	14.9	1.4	100.0
도시규모	(310)	15.1	55.2	28.5	1.1	.2	70.2	28.5	1.3	100.0
대도시	(383)	10.5	55.8	27.3	4.6	1.9	66.2	27.3	6.5	100.0
중도시	(76)	29.0	51.3	14.5	3.1	2.1	80.3	14.5	5.2	100.0

문5-2. 책 읽기가 귀하에게 얼마나 도움이 되는지 다음 각 항목마다 √ 표시해 주시기 바랍니다. (10점 만점으로 응답)
<1> 정보 수용과 해석 능력 향상

사례수	도움 안 됨	2	3	4	5	6	7	8	9	큰 도움 됨	종합			계	
											도움 안 됨	보통	도움 됨		
전체	(6000)	.2	.7	1.2	1.5	6.4	16.2	26.7	27.6	15.1	4.2	3.7	22.6	73.7	100.0
성별															
남	(2991)	.2	.6	1.3	1.6	6.6	17.4	26.9	26.1	14.9	4.4	3.7	24.0	72.4	100.0
여	(3009)	.3	.8	1.2	1.4	6.3	15.0	26.5	29.1	15.3	4.1	3.6	21.3	75.1	100.0
연령															
19-29세	(1016)	.2	.1	.8	1.6	3.9	12.1	28.5	28.5	19.1	5.1	2.8	16.0	81.1	100.0
30-39세	(964)	.1	.9	.8	1.3	5.0	11.6	28.8	30.3	16.9	4.4	3.0	16.6	80.4	100.0
40-49세	(1123)	.2	.2	.7	.9	6.5	16.5	26.8	27.9	15.6	4.6	2.1	23.1	74.9	100.0
50-59세	(1173)	.3	1.0	1.2	2.1	7.9	16.1	27.7	26.0	13.4	4.3	4.5	24.0	71.5	100.0
60세 이상	(1724)	.4	1.0	2.1	1.5	7.6	21.0	23.9	26.6	12.6	3.3	5.0	28.6	66.4	100.0
정주형태															
도시이하	(900)	.4	1.0	2.6	1.8	9.5	23.4	22.9	25.4	10.0	3.1	5.8	32.8	61.4	100.0
농촌/고도	(2136)	.4	.7	1.5	1.6	8.2	20.1	26.6	25.5	12.7	2.7	4.2	28.3	67.5	100.0
대도시상	(2964)	.1	.6	.6	1.3	4.2	11.2	28.0	29.9	18.4	5.7	2.6	15.4	82.0	100.0
직업															
전문/사무직	(1177)	.1	.8	.4	1.2	2.8	9.6	26.5	31.7	21.2	5.7	2.5	12.4	85.1	100.0
서비스직	(1411)	.2	.4	1.1	1.5	5.8	15.9	28.2	29.0	14.3	3.7	3.2	21.7	75.1	100.0
제조업	(1064)	.2	.6	1.8	1.9	9.9	22.7	27.6	20.8	10.5	3.9	4.6	32.6	62.9	100.0
농림수산업	(533)	.1	.8	1.7	2.2	10.2	21.6	23.9	23.9	11.7	3.9	4.7	31.9	63.4	100.0
주부	(351)	.0	.1	.0	.6	3.5	8.5	32.8	27.5	20.0	7.0	.8	12.0	87.3	100.0
무직/기타	(1054)	.4	.9	1.3	1.5	6.8	16.8	26.2	30.1	13.5	2.4	4.1	23.6	72.2	100.0
가구소득															
200만원 미만	(715)	.9	1.2	2.8	1.8	9.8	25.1	22.0	24.2	8.4	3.8	6.7	34.9	58.4	100.0
200-300만원	(888)	.1	.4	1.1	1.1	6.4	19.3	23.0	30.5	13.3	4.6	2.8	25.8	71.4	100.0
300-400만원	(1412)	.2	.9	1.8	1.8	7.1	16.8	26.1	27.0	14.2	4.3	4.6	23.8	71.6	100.0
400-500만원	(1521)	.1	.8	.5	1.2	5.6	15.7	31.3	26.0	15.6	3.2	2.6	21.3	76.1	100.0
500만원 이상	(1464)	.2	.3	.8	1.6	5.0	10.0	27.2	30.0	19.8	5.3	2.8	15.0	82.2	100.0
도시규모															
대도시	(2617)	.1	.6	1.4	1.5	6.3	16.5	25.4	27.7	16.5	4.0	3.5	22.8	73.6	100.0
중도시	(2937)	.4	.8	1.0	1.5	6.4	15.4	28.0	28.3	14.1	4.1	3.7	21.8	74.5	100.0
비도시면	(446)	.6	.5	2.0	1.0	7.0	19.5	26.2	23.0	13.8	6.2	4.2	26.5	69.3	100.0
독자유형															
비독서자	(2847)	.0	1.3	2.2	2.4	3.1	9.5	26.0	32.7	21.3	6.8	6.3	12.6	86.7	100.0
독자	(3153)	.5	.1	.2	.5	9.4	22.2	27.4	23.1	9.5	2.0	6.3	31.7	62.0	100.0
매체유형1															
책	(2443)	.0	.0	.2	.6	2.7	9.5	25.8	32.8	21.6	6.8	.8	12.2	87.0	100.0
신문	(1140)	.0	.2	.0	.5	2.3	8.6	29.2	32.4	19.1	7.7	.7	10.9	88.4	100.0
인터넷	(272)	.0	.0	.0	.3	3.3	6.3	32.8	33.2	19.4	5.0	.0	9.6	90.4	100.0
타독서자	(3153)	.5	1.3	2.2	2.4	9.4	22.2	27.4	23.1	9.5	2.0	6.3	31.7	62.0	100.0
매체유형2															
책	(1644)	.0	.0	.2	.5	3.4	10.3	23.9	32.7	22.7	6.2	.8	13.7	85.6	100.0
신문	(350)	.0	.4	.0	.0	4.6	10.5	26.5	32.9	18.3	6.6	.4	15.1	84.5	100.0
인터넷	(31)	.0	.0	.0	.0	12.3	3.9	17.4	33.1	25.1	8.1	.0	16.2	83.8	100.0
타독서자	(581)	.0	.1	.1	1.0	1.1	8.3	28.2	32.1	19.8	9.3	1.2	9.4	89.4	100.0
신문	(33)	.0	.0	.0	.0	4.0	8.9	22.7	40.2	21.1	3.1	.0	13.0	87.0	100.0
인터넷	(23)	.0	.0	.0	.0	11.4	42.8	12.6	29.6	3.6	.0	.0	11.4	88.6	100.0
타독서자	(185)	.0	.0	.0	.0	2.1	5.6	35.9	34.6	16.8	5.0	.0	7.7	92.3	100.0
매체유형3	(3153)	.5	1.3	2.2	2.4	9.4	22.2	27.4	23.1	9.5	2.0	6.3	31.7	62.0	100.0
오독서량															
5권 이하	(3557)	.4	1.2	1.9	2.1	8.9	20.8	27.4	24.1	10.7	2.5	5.6	29.8	64.6	100.0
6-10권	(1628)	.0	.0	.2	.7	3.2	10.6	28.8	31.7	19.2	5.6	.9	13.8	85.4	100.0
11-15권	(524)	.0	.1	.3	.4	1.9	8.7	23.0	37.8	20.5	7.2	.8	10.6	88.6	100.0
16-20권	(147)	.0	.0	.0	.7	2.6	3.3	15.0	30.0	37.2	9.3	.7	7.9	91.5	100.0
21권 이상	(68)	.0	.0	.0	.0	.7	7.4	14.2	24.3	41.7	11.7	.0	8.1	91.9	100.0
지식카테고리															
인문사회	(1137)	.1	.8	1.2	1.4	5.8	16.6	22.5	29.4	18.6	3.6	3.5	22.4	74.1	100.0
자연과학	(392)	.0	1.1	1.3	2.1	7.1	16.7	29.2	27.5	11.3	3.8	4.4	23.8	71.8	100.0
기술공학	(279)	.0	.0	.0	.2	10.0	17.3	26.4	26.1	16.2	3.7	.2	27.4	72.4	100.0
예술체육	(341)	.0	.6	2.9	3.6	6.2	13.8	28.4	25.4	15.8	3.3	7.1	20.0	72.9	100.0
경제경영	(168)	.0	.0	3.7	1.5	3.0	9.6	21.1	29.7	19.3	12.2	5.2	12.6	82.2	100.0
의료보건	(171)	.0	.0	.9	.3	2.3	21.3	23.9	26.1	21.7	3.5	1.1	23.6	75.2	100.0
법률	(128)	.0	.0	.0	.0	10.8	23.1	37.4	22.4	4.6	1.8	.0	33.9	66.1	100.0
종교	(38)	.0	.0	.0	.0	1.4	14.9	21.1	41.8	17.5	3.3	.0	16.3	83.7	100.0
기타	(1543)	.2	.5	1.3	1.3	6.7	14.4	32.4	26.2	16.0	1.8	2.4	21.1	76.5	100.0
인문사회	(177)	3.0	7.0	9.8	5.5	14.9	20.2	16.6	13.6	4.4	4.7	25.3	35.1	39.6	100.0
자연과학	(189)	.0	.0	.0	1.0	1.6	30.3	32.0	28.9	5.3	.9	1.0	31.9	67.1	100.0
기술공학	(255)	.0	.0	.3	1.2	5.1	17.3	25.6	25.1	12.9	12.5	1.5	22.3	76.2	100.0
예술체육	(206)	.0	.0	.0	.0	1.2	17.6	26.2	40.7	13.6	.0	.0	18.8	80.5	100.0
경제경영	(204)	.0	.0	.0	.0	.3	11.0	27.6	30.6	16.0	14.5	.0	11.3	88.7	100.0
의료보건	(310)	.0	.0	.0	1.2	11.1	14.3	23.6	16.7	9.5	1.2	.0	25.4	73.4	100.0
법률	(383)	.5	.8	3.0	2.1	8.0	16.9	21.0	34.3	12.4	.9	6.5	24.9	68.7	100.0
종교	(76)	3.5	4.5	3.1	1.7	6.2	8.9	14.2	23.3	13.7	20.9	12.8	15.1	72.1	100.0

〈2〉 풍부한 정서와 감성 발달

	사례수	도움 없음	2	3	4	5	6	7	8	9	큰 도움 없음	종합			계
												도움 없음	보통	도움 있음	
전체	(6000)	.3	.5	1.2	2.1	6.2	13.7	24.7	26.6	19.4	5.4	4.1	19.9	76.1	100.0
성별															
남자	(2991)	.4	.5	1.0	2.2	6.4	13.9	23.9	28.4	18.2	5.3	4.1	20.2	75.7	100.0
여자	(3009)	.3	.6	1.3	1.9	6.0	13.5	25.4	24.8	20.7	5.5	4.1	19.5	76.4	100.0
연령															
19~29세	(1016)	.2	.3	.8	.9	4.9	11.6	21.8	30.1	23.6	5.6	2.3	16.5	81.2	100.0
30~39세	(964)	.4	.3	.6	1.5	5.0	10.5	24.8	28.0	23.0	5.8	2.9	15.5	81.6	100.0
40~49세	(1123)	.4	.4	.7	1.7	4.7	14.8	27.8	24.7	18.6	6.3	3.1	19.5	77.3	100.0
50~59세	(1173)	.4	.4	1.8	3.2	7.5	15.4	24.2	25.6	16.4	5.1	5.8	22.9	71.3	100.0
60세 이상	(1724)	.3	.9	1.5	2.5	7.7	14.8	24.5	25.5	17.5	4.7	5.2	22.5	72.3	100.0
학력															
초·중·고 이하	(900)	.4	.9	2.3	2.5	10.8	15.1	24.9	21.9	16.6	4.7	6.0	25.9	68.1	100.0
대·석사 이상	(2136)	.5	.4	1.2	2.9	7.0	16.4	25.7	25.2	16.9	3.9	5.0	23.3	71.7	100.0
직업															
전문/사무직	(1177)	.1	.5	.8	1.0	3.2	9.4	23.1	31.0	24.1	6.8	2.5	12.5	85.0	100.0
서비스직	(1411)	.3	.3	1.0	1.6	5.5	14.8	23.0	26.7	20.8	6.0	3.2	20.3	76.6	100.0
농·림·축·수산·제조·건설·판매·서비스·기타	(1064)	.5	.5	1.6	2.9	8.8	18.4	28.0	22.7	12.0	4.7	5.4	27.3	67.3	100.0
주부	(533)	.9	.3	4.7	9.2	15.5	26.8	22.1	14.2	5.0	7.2	24.7	68.2	100.0	
학생	(351)	.0	.1	.3	1.1	3.3	7.9	24.4	31.4	28.2	5.3	1.5	11.2	87.3	100.0
무직/기타	(1054)	.3	.7	1.3	1.7	6.8	14.7	27.0	23.5	20.0	4.1	4.0	21.4	74.6	100.0
가구소득	(410)	.5	1.5	1.7	2.9	7.3	10.4	17.7	33.0	19.9	5.1	6.6	17.6	75.8	100.0
200만원 미만	(715)	.6	1.3	2.2	2.4	11.0	15.5	24.0	23.5	14.6	5.0	6.5	26.5	67.0	100.0
200~300만원	(888)	.2	.2	1.1	2.0	6.0	13.6	24.2	25.4	22.0	5.1	3.6	19.6	76.7	100.0
300~400만원	(1412)	.5	.6	1.6	1.8	5.9	13.9	25.9	24.0	19.6	6.2	4.5	19.7	75.7	100.0
400~500만원	(1521)	.2	.4	.7	2.1	5.9	15.1	25.7	29.2	17.3	3.5	3.4	21.0	75.6	100.0
500만원 이상	(1464)	.2	.4	.7	2.1	4.5	11.2	23.0	28.5	22.2	7.1	3.4	15.7	80.9	100.0
도시규모															
대도시	(2617)	.1	.3	1.3	2.4	6.4	12.7	22.1	27.7	22.3	4.7	4.0	19.1	76.9	100.0
중도시	(2937)	.5	.8	.9	2.0	5.8	14.4	27.0	25.8	17.3	5.6	4.1	20.1	75.7	100.0
면역촌	(446)	.6	.3	2.3	.7	7.9	15.0	23.6	25.5	16.3	7.9	3.9	22.9	73.2	100.0
주택유형															
단독주택	(2847)	.0	.1	.3	.8	2.7	8.5	21.8	32.8	25.3	7.6	1.3	11.2	87.5	100.0
복합주택	(3153)	.6	.9	1.9	3.2	9.3	18.4	27.3	20.9	14.1	3.4	6.6	27.7	65.7	100.0
매체별 독서량															
전체	(2443)	.0	.1	.3	.8	2.7	8.2	21.8	33.2	25.0	7.9	1.2	10.9	87.8	100.0
신문	(1140)	.0	.1	.2	.5	2.2	8.3	23.7	31.6	25.7	7.7	.9	10.5	88.6	100.0
인터넷	(272)	.2	.0	.0	1.1	2.1	7.1	24.2	31.5	27.6	6.1	1.3	9.2	89.5	100.0
도서	(3153)	.6	.9	1.9	3.2	9.3	18.4	27.3	20.9	14.1	3.4	6.6	27.7	65.7	100.0
매체별 독서량2															
전체	(1644)	.0	.1	.4	1.0	3.0	8.9	20.3	33.7	25.0	7.7	1.5	11.9	86.6	100.0
신문	(350)	.0	.0	.4	.5	2.7	10.7	21.7	30.4	27.3	6.4	.9	13.4	85.7	100.0
인터넷	(31)	1.9	.0	.0	2.1	2.0	8.6	28.3	29.5	24.1	3.5	3.9	10.6	85.5	100.0
도서	(581)	.0	.2	.3	.4	2.3	6.9	25.0	32.4	24.0	8.7	.8	9.2	90.0	100.0
매체별 독서량3															
전체	(33)	.0	.0	.0	.0	7.3	.0	24.8	34.3	30.0	3.6	.0	7.3	92.7	100.0
신문	(23)	.0	.0	.0	7.2	7.1	6.1	13.8	33.5	28.8	3.6	7.2	13.2	79.6	100.0
인터넷	(185)	.0	.0	.0	.3	.6	8.2	24.8	31.1	27.7	7.4	.3	8.8	90.9	100.0
도서	(3153)	.6	.9	1.9	3.2	9.3	18.4	27.3	20.9	14.1	3.4	6.6	27.7	65.7	100.0
연간 독서량															
전체	(3557)	.6	.8	1.7	2.9	8.6	17.5	26.6	22.0	15.6	3.7	6.0	26.0	68.0	100.0
1~5권	(1628)	.0	.1	.4	1.0	3.4	9.9	22.5	32.9	23.1	6.7	1.5	13.3	85.2	100.0
6~10권	(524)	.0	.1	.0	.2	1.5	6.6	24.0	33.4	26.3	7.8	.3	8.1	91.6	100.0
11~15권	(147)	.0	.0	.7	1.9	1.0	2.6	18.6	35.5	29.4	10.4	2.6	3.6	93.9	100.0
16~20권	(68)	.0	.0	.0	.0	1.6	.0	12.9	39.9	27.2	18.4	.0	1.6	98.4	100.0
21권 이상	(76)	.0	.0	.0	.0	.4	1.4	6.0	27.8	45.4	19.0	.0	1.8	98.2	100.0
지리적 분포															
전체	(1137)	.1	.4	1.7	2.2	6.4	10.4	20.0	29.3	26.3	3.3	4.4	16.8	78.9	100.0
서울	(392)	.0	.0	.8	2.4	5.0	14.4	21.8	31.2	22.4	1.9	3.3	19.4	77.4	100.0
부산	(279)	.0	.0	.0	.8	6.8	15.3	25.7	24.9	19.1	7.5	.8	22.0	77.2	100.0
대구	(341)	.0	.6	1.6	5.9	10.2	16.6	23.7	18.5	20.2	2.8	8.0	26.8	65.2	100.0
인천	(168)	.0	.6	2.4	.3	3.4	9.0	17.1	24.6	20.4	22.1	3.3	12.4	84.2	100.0
대전	(171)	.0	.0	.3	.9	2.6	13.2	26.9	32.0	17.7	6.4	1.1	15.9	83.0	100.0
광주	(128)	.4	.0	.4	3.5	8.1	16.5	30.6	31.0	8.9	.5	4.3	24.7	71.0	100.0
울산	(38)	.0	.0	.0	.0	3.2	10.4	16.3	43.4	19.4	7.4	.0	13.6	86.4	100.0
경북	(1543)	.5	.2	.4	2.3	5.7	14.1	30.9	24.9	17.6	3.4	3.4	19.8	76.8	100.0
충남	(177)	.6	7.1	9.6	4.2	10.4	17.6	19.1	13.5	9.1	5.8	24.5	28.0	47.5	100.0
충북	(189)	.0	.0	.0	1.1	5.6	25.2	19.6	19.6	12.9	6.5	1.1	30.8	68.1	100.0
전남	(255)	.0	.0	.9	1.4	6.4	18.4	28.5	30.1	11.6	2.7	2.3	24.8	72.9	100.0
전북	(206)	.0	.0	.0	.0	1.7	11.2	23.7	29.2	25.1	9.0	.0	12.9	87.1	100.0
경서	(204)	.0	.0	.0	.0	.7	9.3	28.3	24.7	18.9	18.0	.0	10.1	89.9	100.0
경남	(310)	.0	.0	.3	1.9	10.9	12.5	19.9	22.1	20.6	11.8	2.2	23.4	74.4	100.0
제주	(383)	.5	.7	2.4	1.0	7.1	13.9	20.8	35.0	16.3	2.3	4.7	20.9	74.4	100.0
기타	(76)	3.5	5.5	2.1	2.0	4.8	10.9	8.6	23.6	18.4	20.5	13.1	15.7	71.2	100.0

문5-2. 책 읽기가 귀하에게 얼마나 도움이 되는지 다음 각 항목마다 √ 표시해 주시기 바랍니다. (10점 만점으로 응답)
<> 논리적, 비판적 사고 기르기

	사례수	도움 없음	2	3	4	5	6	7	8	9	크게 도움	종합			계
												도움 없음	보통	도움 됨	
전체	(6000)	.2	.6	1.1	2.1	6.3	13.9	22.0	28.5	18.8	6.3	4.1	20.2	75.7	100.0
성별															
남	(2991)	.2	.5	.9	2.0	6.9	13.8	24.0	27.9	17.6	6.2	3.6	20.7	75.7	100.0
여	(3009)	.2	.8	1.3	2.3	5.7	14.0	20.1	29.1	20.0	6.5	4.5	19.7	75.8	100.0
연령															
19-29세	(1016)	.2	.2	1.1	2.0	4.2	9.3	20.6	31.7	23.8	6.8	3.6	13.6	82.9	100.0
30-39세	(964)	.1	.3	.6	1.8	5.6	11.4	19.0	34.3	20.5	6.3	2.8	17.1	80.1	100.0
40-49세	(1123)	.2	.4	.7	1.0	4.3	15.0	22.6	30.1	18.2	7.5	2.2	19.3	78.4	100.0
50-59세	(1173)	.2	.6	1.3	2.2	7.6	15.3	24.1	26.4	16.1	6.2	4.3	22.9	72.8	100.0
60세 이상	(1724)	.3	1.2	1.4	3.1	8.4	16.3	22.8	23.9	17.0	5.5	6.1	24.7	69.3	100.0
현재 직업															
이하	(900)	.5	1.5	1.3	3.9	10.7	19.7	23.4	19.7	14.5	4.9	7.2	30.3	62.4	100.0
고위	(2136)	.2	.7	1.3	2.3	8.2	16.0	22.8	26.4	16.2	5.9	4.5	24.1	71.4	100.0
대체 이상	(2964)	.2	.4	.8	1.5	3.6	10.7	21.1	32.8	22.0	7.1	2.8	14.3	82.9	100.0
직업															
전문/사무직	(1177)	.1	.3	.9	1.5	2.2	8.9	22.4	32.6	23.2	8.0	2.8	11.1	86.2	100.0
서비스직	(1411)	.0	.4	.9	1.8	5.4	13.6	22.0	28.7	20.4	5.7	3.1	19.0	77.9	100.0
제조업	(1064)	.2	.7	.9	2.5	10.7	18.2	24.5	22.7	12.4	7.2	4.3	28.9	66.8	100.0
농림수산업	(533)	.5	.6	2.4	3.0	9.4	18.3	22.6	21.2	16.4	5.7	6.4	27.7	65.9	100.0
주부	(351)	.0	.1	.6	.8	3.1	8.3	17.1	39.5	23.1	7.4	1.5	11.4	87.0	100.0
무직/기타	(1054)	.5	1.0	1.1	2.5	6.2	15.2	19.3	31.5	18.5	4.3	5.0	21.4	73.6	100.0
가구소득															
200만원 미만	(715)	.8	1.8	1.3	5.5	11.9	18.6	21.3	18.9	14.6	5.3	9.4	30.5	60.1	100.0
200-300만원 미만	(888)	.1	.4	1.5	1.6	6.8	15.2	21.9	27.4	18.1	7.1	3.6	21.9	74.5	100.0
300-400만원 미만	(1412)	.2	1.2	1.1	1.8	5.5	14.4	21.4	29.3	18.2	6.9	4.3	19.9	75.8	100.0
400-500만원 미만	(1521)	.1	.1	1.0	1.7	6.0	12.5	24.7	31.2	17.6	5.0	3.0	18.5	78.5	100.0
500만원 이상	(1464)	.2	.2	.6	1.6	4.4	11.9	20.3	30.5	23.0	7.3	2.6	16.3	81.1	100.0
도시규모															
대도시	(2617)	.1	.3	1.1	2.0	6.2	14.5	20.9	29.5	19.6	5.8	3.6	20.7	75.8	100.0
중도시	(2937)	.3	.8	1.0	1.9	6.6	12.5	23.5	28.7	18.1	6.6	4.1	19.1	76.9	100.0
비도시면	(446)	.0	1.6	1.3	4.2	5.6	19.6	19.5	21.4	18.9	8.1	7.0	25.2	67.9	100.0
독자 유형															
비독서자	(2847)	.0	1.1	1.9	3.4	3.3	9.5	19.0	34.2	24.1	9.0	1.0	12.8	86.3	100.0
독서자	(3153)	.4													
매체															
신문	(2443)	.0	.1	.2	.7	3.1	9.2	19.2	35.1	23.7	8.7	1.0	12.3	86.8	100.0
잡지	(1140)	.0	.2	.3	.7	2.2	7.0	17.7	38.0	24.2	9.6	1.2	9.3	89.5	100.0
인터넷	(272)	.0	.0	.0	.6	2.6	5.6	13.9	34.9	32.9	9.5	.6	8.2	91.2	100.0
비독서자	(3153)	.4	1.1	1.9	3.4	9.1	17.9	24.8	23.5	14.0	4.0	6.8	27.0	66.2	100.0
매체															
신문	(1644)	.0	.0	.1	.7	3.9	11.0	20.1	32.1	23.5	8.5	.9	14.9	84.2	100.0
잡지	(350)	.0	.4	.0	.9	3.7	11.7	17.1	31.0	25.4	9.7	1.2	15.4	83.3	100.0
인터넷	(31)	.0	.0	.0	.0	7.4	12.7	8.6	16.4	38.8	16.0	.0	20.2	79.8	100.0
비독서자	(581)	.0	.2	.5	.6	1.4	5.7	19.7	41.5	20.7	9.5	1.3	7.2	91.5	100.0
매체	(33)	.0	.0	.0	.0	2.4	16.6	24.4	20.6	32.1	3.9	.0	18.9	81.1	100.0
신문	(23)	.0	.0	.0	.0	7.2	7.1	40.8	11.6	19.0	14.3	.0	14.3	85.7	100.0
잡지	(185)	.0	.0	.0	.9	1.2	2.3	9.5	43.5	33.8	8.8	.9	3.5	95.5	100.0
인터넷	(3153)	.4	1.1	1.9	3.4	9.1	17.9	24.8	23.5	14.0	4.0	6.8	27.0	66.2	100.0
매체															
신문	(3557)	.4	1.0	1.7	3.1	8.5	17.2	24.0	24.1	15.4	4.7	6.2	25.7	68.1	100.0
잡지	(1628)	.0	.1	.2	.6	3.6	10.6	19.8	36.0	21.0	8.1	.9	14.1	85.0	100.0
인터넷	(524)	.0	.1	.0	.8	2.2	8.6	18.9	33.4	26.9	9.0	.9	10.9	88.2	100.0
비독서자	(147)	.0	.0	.7	1.0	1.2	2.8	22.9	35.2	26.3	10.0	1.7	4.0	94.3	100.0
매체	(68)	.0	.0	.0	2.6	5.4	1.9	13.6	26.9	35.6	14.1	2.6	7.2	90.2	100.0
신문	(76)	.0	.0	.0	.0	.5	1.7	7.3	33.6	43.9	13.0	.0	2.2	97.8	100.0
독서량															
5권 이상	(1137)	.1	.4	1.3	2.3	6.5	12.4	19.5	31.8	21.3	4.3	4.2	18.9	77.0	100.0
4권	(392)	.6	.0	.6	1.8	4.2	10.6	24.2	32.5	20.1	5.3	3.1	14.8	82.1	100.0
3권	(279)	.0	.0	.0	.0	9.9	23.1	21.4	22.1	17.2	6.3	.0	33.1	66.9	100.0
2권	(341)	.0	.0	2.4	4.7	8.2	13.2	20.1	30.3	17.0	4.1	7.1	21.4	71.5	100.0
1권	(168)	.0	1.8	1.7	1.4	1.7	17.4	17.5	21.4	19.2	18.0	4.9	19.1	76.0	100.0
0권	(171)	.0	.0	.3	.3	3.3	19.5	26.8	24.6	16.8	8.4	.6	22.8	76.6	100.0
비독서자	(128)	.0	.0	.0	.4	5.4	19.6	20.1	31.6	18.9	4.1	.4	25.0	74.6	100.0
매체	(38)	.0	.0	.0	.0	2.9	9.3	22.5	31.5	16.0	17.9	.0	12.2	87.8	100.0
신문	(1543)	.1	.3	.6	2.1	5.7	11.4	24.8	32.6	18.3	4.1	3.1	17.0	79.8	100.0
잡지	(177)	2.3	7.7	8.3	4.9	9.4	14.5	21.2	16.7	6.8	6.3	23.2	23.8	52.9	100.0
인터넷	(189)	.0	.0	.4	.6	2.5	18.6	29.0	25.2	17.1	6.6	1.0	21.1	77.9	100.0
비독서자	(255)	.0	.0	.6	1.2	11.6	15.4	20.1	20.0	19.5	11.5	1.8	27.0	71.1	100.0
매체	(206)	.0	.0	.0	.6	4.1	22.1	28.1	24.6	14.3	6.1	.6	26.2	73.2	100.0
신문	(204)	.0	.0	.0	.0	.9	17.0	28.9	15.5	21.6	16.1	.0	17.9	82.1	100.0
잡지	(310)	.0	.0	.0	4.0	15.5	15.4	13.5	23.3	17.3	10.5	4.5	30.8	64.6	100.0
인터넷	(383)	.2	2.0	1.6	3.7	4.3	10.3	19.6	30.9	23.1	4.4	7.4	14.6	78.0	100.0
비독서자	(76)	3.5	5.5	2.5	1.7	4.6	10.4	9.8	25.2	21.1	15.8	13.2	15.0	71.9	100.0

문5-2. 책 읽기가 귀하에게 얼마나 도움이 되는지 다음 각 항목마다 √ 표시해 주시기 바랍니다. (10점 만점으로 응답)
 <4> 전문 지식의 습득

	사례수	도움 없음	2	3	4	5	6	7	8	9	크게 도움	종합			계
												도움 없음	보통	도움 있음	
전체	(6000)	.2	.7	1.2	1.6	5.3	13.2	23.7	27.3	19.2	7.6	3.7	18.5	77.8	100.0
성별															
남	(2991)	.3	.5	1.3	1.3	5.4	13.4	23.9	27.5	19.0	7.4	3.4	18.8	77.8	100.0
여	(3009)	.1	.9	1.1	1.9	5.1	13.0	23.4	27.2	19.4	7.9	4.0	18.1	77.9	100.0
연령															
19-29세	(1016)	.1	.3	.7	2.0	4.0	9.4	21.0	30.5	22.9	9.1	3.1	13.4	83.5	100.0
30-39세	(964)	.3	.2	.7	.8	3.4	11.0	24.2	31.3	19.8	8.3	1.9	14.4	83.6	100.0
40-49세	(1123)	.1	.4	1.0	.9	4.3	11.6	27.2	27.4	19.3	7.9	2.4	15.8	81.8	100.0
50-59세	(1173)	.3	.7	1.8	1.8	6.4	14.8	23.3	26.3	17.5	7.1	4.6	21.2	74.2	100.0
60세 이상	(1724)	.1	1.3	1.6	2.1	6.9	16.7	22.9	24.0	17.8	6.6	5.2	23.6	71.2	100.0
직업															
직업이해/고도	(900)	.1	1.8	1.6	2.5	8.9	19.2	21.9	24.1	14.4	5.6	6.0	28.1	66.0	100.0
대체이상	(2136)	.2	.6	1.8	2.0	6.3	16.6	25.3	24.3	16.3	6.6	4.6	22.9	72.5	100.0
대체이상	(2964)	.2	.4	.7	1.0	3.4	9.0	23.0	30.6	22.7	9.0	2.3	12.4	85.3	100.0
직업															
전문/사무직	(1177)	.3	.3	.6	.7	2.0	8.9	22.1	32.4	24.0	8.8	1.9	10.9	87.2	100.0
서비스직	(1411)	.2	.5	.8	1.3	5.2	12.5	25.6	28.4	17.6	8.1	2.7	17.7	79.6	100.0
직업	(1064)	.1	.6	2.3	2.3	7.5	17.9	23.3	23.0	15.6	7.4	5.3	25.4	69.3	100.0
직업	(533)	.1	.9	1.9	2.0	7.2	16.4	27.0	23.2	15.4	5.9	4.9	23.6	71.5	100.0
직업	(351)	.2	.1	.3	1.5	2.2	6.6	20.5	30.4	26.4	11.8	2.0	8.8	89.2	100.0
직업	(1054)	.2	.9	.9	2.0	5.2	14.5	25.1	27.4	18.3	5.3	4.2	19.8	76.1	100.0
직업	(410)	.5	1.7	2.1	1.9	9.4	14.1	17.4	23.1	22.0	7.8	6.2	23.5	70.3	100.0
가구소득															
200만원 미만	(715)	.3	1.9	2.1	3.5	9.8	19.0	20.8	21.1	15.6	5.9	7.8	28.8	63.4	100.0
200-300만원 미만	(888)	.1	.5	1.6	.9	4.9	17.2	22.4	24.4	19.7	8.3	3.1	22.1	74.8	100.0
300-400만원 미만	(1412)	.0	.9	1.8	1.2	4.0	12.8	25.7	28.1	17.6	8.0	3.8	16.7	79.4	100.0
400-500만원 미만	(1521)	.4	.4	.7	1.6	5.0	10.6	25.1	31.4	18.1	6.7	3.0	15.6	81.3	100.0
500만원 이상	(1464)	.2	.3	.5	1.4	4.8	11.1	22.3	27.2	23.3	8.7	2.5	15.9	81.6	100.0
도시규모															
대도시	(2617)	.1	.4	1.1	1.6	5.2	13.1	22.3	27.0	20.8	8.4	3.2	18.2	78.6	100.0
중도시	(2937)	.3	.9	1.1	1.6	5.0	13.1	24.5	28.4	18.2	6.8	4.0	18.2	77.9	100.0
비도시	(446)	.0	.7	3.0	1.8	7.5	14.5	25.8	22.1	16.8	8.8	4.5	22.0	73.5	100.0
독자 유형															
독자 유형	(2847)	.0	.0	.2	.8	3.5	8.4	22.4	29.1	25.2	10.5	1.0	11.8	87.2	100.0
독자 유형	(3153)	.4	1.3	2.1	2.3	6.9	17.6	24.8	25.8	13.8	5.1	6.1	24.5	69.4	100.0
독자 유형															
독자 유형	(2443)	.0	.1	.2	.9	3.4	8.0	22.5	29.3	24.9	10.7	1.1	11.5	87.4	100.0
독자 유형	(1140)	.0	.0	.2	.4	2.6	6.9	21.4	32.1	26.3	10.1	.6	9.5	89.9	100.0
독자 유형	(272)	.0	.0	.0	.0	1.5	4.4	15.1	37.4	25.2	16.4	.1	5.9	93.9	100.0
독자 유형	(3153)	.4	1.3	2.1	2.3	6.9	17.6	24.8	25.8	13.8	5.1	6.1	24.5	69.4	100.0
독자 유형															
독자 유형	(1644)	.0	.0	.2	1.0	4.0	9.5	23.5	27.4	24.2	10.1	1.3	13.5	85.2	100.0
독자 유형	(350)	.0	.0	.4	.0	3.8	10.3	22.5	28.8	26.4	7.9	.4	14.1	85.5	100.0
독자 유형	(31)	.0	.0	.0	.0	5.1	5.8	9.6	16.2	38.5	24.7	.0	10.9	89.1	100.0
독자 유형	(581)	.0	.1	.1	.7	2.6	6.0	22.9	30.0	27.4	10.3	.9	8.5	90.5	100.0
독자 유형	(33)	.0	.0	.0	.0	2.4	7.5	18.0	19.5	26.7	25.9	.0	9.9	90.1	100.0
독자 유형	(23)	.0	.0	.0	.0	.0	17.0	27.4	21.8	27.0	6.8	.0	17.0	83.0	100.0
독자 유형	(185)	.0	.0	.0	.2	.9	2.1	13.9	46.0	22.4	14.5	.2	3.0	96.8	100.0
독자 유형	(3153)	.4	1.3	2.1	2.3	6.9	17.6	24.8	25.8	13.8	5.1	6.1	24.5	69.4	100.0
독서량															
독서량	(3557)	.3	1.1	1.9	2.1	6.5	16.7	24.4	26.0	15.3	5.5	5.4	23.3	71.3	100.0
독서량	(1628)	.0	.0	.3	1.1	3.9	8.1	22.2	30.8	24.2	9.3	1.4	12.0	86.5	100.0
독서량	(524)	.0	.1	.0	.0	3.1	9.2	26.6	26.7	21.3	13.1	.1	12.3	87.6	100.0
독서량	(147)	.0	.0	.0	2.3	1.2	7.7	15.8	27.6	33.9	11.4	2.3	8.9	88.8	100.0
독서량	(68)	.0	.0	.0	.0	1.9	4.4	24.7	19.4	35.8	13.9	.0	6.3	93.7	100.0
독서량	(76)	.0	.0	.0	.0	.0	3.3	12.6	28.7	35.8	19.6	.0	3.3	96.7	100.0
독서량															
독서량	(1137)	.1	.4	.8	2.9	4.4	12.3	24.0	28.0	20.4	6.7	4.2	16.8	79.1	100.0
독서량	(392)	.0	.6	2.0	.8	5.8	10.4	21.7	32.3	20.1	6.2	3.5	16.2	80.4	100.0
독서량	(279)	.0	.0	.0	.2	13.2	23.0	15.9	22.4	14.3	10.9	.2	36.2	63.5	100.0
독서량	(341)	.0	.7	1.6	.7	3.6	10.8	21.7	26.9	26.0	8.0	3.0	14.4	82.6	100.0
독서량	(168)	.0	.7	2.8	1.5	2.5	12.4	20.9	26.3	20.3	12.6	5.0	14.9	80.0	100.0
독서량	(171)	.0	.0	.3	1.2	1.4	16.9	26.4	21.5	22.6	9.8	1.5	18.2	80.3	100.0
독서량	(128)	.0	.0	.0	.0	5.5	8.1	21.8	20.8	24.9	18.9	.0	13.6	86.4	100.0
독서량	(38)	.0	.0	.0	.0	1.5	11.0	23.8	25.3	23.0	15.4	.0	12.5	87.5	100.0
독서량	(1543)	.3	.2	.7	1.7	4.7	12.7	25.5	31.1	18.4	4.7	2.9	17.4	79.7	100.0
독서량	(177)	1.3	8.3	10.7	3.1	7.9	13.3	20.1	15.6	12.6	7.0	23.3	21.3	55.2	100.0
독서량	(189)	.0	.0	.4	1.3	2.0	18.1	28.8	32.6	15.1	2.7	.7	20.1	79.2	100.0
독서량	(255)	.0	.2	.4	1.2	6.6	17.1	25.4	19.1	10.9	19.0	1.8	23.7	74.5	100.0
독서량	(206)	.0	.0	.0	.0	2.8	17.4	34.3	27.4	15.9	2.1	.0	20.2	79.8	100.0
독서량	(204)	.0	.0	.0	.0	1.4	13.7	29.7	21.9	20.8	12.6	.0	15.1	84.9	100.0
독서량	(310)	.0	.0	.0	.6	11.1	14.4	18.8	25.1	20.1	9.9	.6	25.5	73.9	100.0
독서량	(383)	.0	1.9	3.3	3.8	6.8	8.2	21.3	27.7	22.1	5.0	8.9	15.0	76.1	100.0
독서량	(76)	3.5	6.6	1.0	.9	5.4	11.1	8.8	26.0	19.1	17.7	12.0	16.5	71.5	100.0

문5-2. 책 읽기가 귀하에게 얼마나 도움이 되는지 다음 각 항목마다 √ 표시해 주시기 바랍니다. (10점 만점으로 응답)
<5> 행복감, 삶의 질 향상

	사례수	도움 없음	2	3	4	5	6	7	8	9	크게 도움	종합			계
												도움 없음	보통	도움 됨	
전체	(6000)	.2	.7	1.8	2.4	7.7	14.8	24.6	27.0	16.3	4.5	5.1	22.5	72.4	100.0
성별															
남	(2991)	.2	.7	1.9	2.7	7.9	15.0	25.3	26.6	15.4	4.3	5.5	22.9	71.6	100.0
여	(3009)	.2	.7	1.8	2.0	7.6	14.6	23.9	27.4	17.1	4.7	4.7	22.2	73.1	100.0
연령															
19-29세	(1016)	.1	.6	1.5	1.8	6.3	12.2	22.7	31.0	19.5	4.2	4.0	18.5	77.5	100.0
30-39세	(964)	.1	.2	1.3	2.3	6.8	13.2	23.8	26.6	19.3	6.5	3.9	20.0	76.1	100.0
40-49세	(1123)	.2	.7	.9	2.3	8.0	15.5	23.2	29.3	15.2	4.7	4.0	23.5	72.5	100.0
50-59세	(1173)	.2	.9	2.4	2.5	7.2	16.4	27.8	25.3	12.8	4.5	5.9	23.6	70.4	100.0
60세 이상	(1724)	.3	1.0	2.6	2.7	9.3	15.7	24.9	24.5	15.7	3.4	6.5	25.0	68.5	100.0
주거형태															
전세/월세 이하	(900)	.4	1.0	3.2	3.2	11.3	16.0	23.5	22.7	15.6	3.1	7.7	27.3	65.0	100.0
고시/대채 이상	(2136)	.2	.7	2.0	2.7	8.9	17.7	25.2	25.4	13.7	3.6	5.7	26.5	67.8	100.0
대채 이상	(2964)	.1	.6	1.3	1.8	5.8	12.4	24.5	29.5	18.3	5.6	3.8	18.2	77.9	100.0
직업															
전문/사무직	(1177)	.1	.4	1.2	1.1	4.6	12.6	24.8	29.9	19.3	5.9	2.9	17.2	79.9	100.0
서비스직	(1411)	.1	.4	1.4	2.0	8.2	16.2	24.2	25.9	16.2	5.3	3.9	24.4	71.7	100.0
제조/건설업	(1064)	.1	1.0	1.9	3.8	8.6	16.9	29.6	22.0	12.8	3.4	6.7	25.5	67.8	100.0
직업	(533)	.3	1.5	2.9	4.6	11.4	17.0	20.8	25.6	12.3	3.7	9.2	28.4	62.4	100.0
주부	(351)	.0	.1	1.2	1.0	4.2	7.9	24.8	35.0	20.5	5.4	2.3	12.0	85.7	100.0
무직/기타	(1054)	.4	.8	2.3	1.9	8.4	14.8	22.8	28.6	17.1	2.8	5.5	23.2	71.3	100.0
기타	(410)	.5	1.2	3.0	2.6	9.8	13.7	21.8	26.4	16.0	5.0	7.3	23.5	69.2	100.0
가구소득															
200만원 미만	(715)	.6	1.4	4.0	2.6	11.4	15.8	22.7	22.4	15.3	3.8	8.6	27.2	64.2	100.0
200-300만원 미만	(888)	.1	.3	1.2	2.4	7.0	16.4	23.4	26.2	17.4	5.5	4.1	23.4	72.5	100.0
300-400만원 미만	(1412)	.0	1.3	1.9	2.5	7.5	15.2	24.3	25.5	17.2	4.8	5.6	22.6	71.7	100.0
400-500만원 미만	(1521)	.1	.4	1.5	2.6	7.1	14.6	26.9	28.5	15.2	3.1	4.6	21.7	73.7	100.0
500만원 이상	(1464)	.2	.4	1.5	1.9	7.3	13.2	24.2	29.6	16.3	5.4	4.0	20.5	75.5	100.0
도시규모															
대도시	(2617)	.1	.6	2.3	2.8	7.8	14.7	23.3	27.2	16.4	5.0	5.7	22.5	71.8	100.0
중도시	(2937)	.2	.8	1.5	2.1	8.3	14.4	25.2	27.4	16.0	4.1	4.6	22.7	72.7	100.0
비중점도시	(446)	.5	1.0	1.5	1.9	4.0	17.9	28.2	23.7	16.9	4.5	4.8	21.9	73.3	100.0
독자 유형															
비독서자	(2847)	.0	.0	.3	.9	4.6	10.3	23.9	31.8	21.5	6.6	1.3	14.9	83.8	100.0
독서자	(3153)	.3	1.3	3.2	3.7	10.6	18.8	25.3	22.7	11.6	2.6	8.5	29.4	62.0	100.0
매체 유형															
전자책	(2443)	.0	.1	.3	1.0	4.2	10.4	23.8	32.3	21.5	6.5	1.3	14.6	84.0	100.0
신문	(1140)	.0	.0	.3	.8	3.7	8.5	23.7	33.1	22.6	7.4	1.1	12.2	86.8	100.0
잡지	(272)	.0	.0	.2	.4	3.0	7.3	27.9	33.9	17.7	9.5	.6	10.4	89.0	100.0
기타	(3153)	.3	1.3	3.2	3.7	10.6	18.8	25.3	22.7	11.6	2.6	8.5	29.4	62.0	100.0
매체 유형															
전자책	(1644)	.0	.0	.4	1.0	5.2	11.5	23.6	31.3	21.0	6.0	1.5	16.7	81.9	100.0
신문	(350)	.0	.0	.4	.5	6.2	9.5	24.6	29.1	22.4	7.3	.9	15.8	83.3	100.0
잡지	(31)	.0	.0	.0	.0	10.7	9.7	26.8	25.6	14.5	12.6	.0	20.4	79.6	100.0
기타	(581)	.0	.1	.2	1.0	2.7	6.8	22.3	34.0	24.1	6.8	1.3	11.6	87.2	100.0
전자책	(33)	.0	.0	.0	.0	1.6	15.8	38.4	19.7	15.8	8.6	.0	17.4	82.6	100.0
신문	(23)	.0	.0	2.8	.0	10.7	12.9	15.5	33.9	16.6	7.7	2.8	23.5	73.7	100.0
잡지	(185)	.0	.0	.6	.6	1.1	4.7	27.8	37.8	18.7	9.4	.6	5.8	93.7	100.0
기타	(3153)	.3	1.3	3.2	3.7	10.6	18.8	25.3	22.7	11.6	2.6	8.5	29.4	62.0	100.0
오독서량															
5권 미만	(3557)	.3	1.2	2.9	3.3	10.2	17.8	25.1	23.4	12.7	3.1	7.7	28.0	64.4	100.0
5-10권	(1628)	.0	.0	.4	1.3	4.8	12.0	24.8	31.4	20.4	4.8	1.8	16.8	81.4	100.0
11-15권	(524)	.0	.1	.0	.2	3.3	8.5	22.6	35.5	21.3	8.5	.3	11.8	88.0	100.0
16-20권	(147)	.0	.0	.0	1.1	2.3	6.8	22.8	28.6	29.2	9.2	1.1	9.1	89.8	100.0
21권 이상	(68)	.0	.0	.0	.0	4.3	5.3	19.4	42.0	15.7	13.4	.0	9.6	90.4	100.0
21권 이상	(76)	.0	.0	.0	.0	2.7	1.8	17.3	27.9	34.4	15.9	.0	4.5	95.5	100.0
지속가능성															
지속가능	(1137)	.1	.7	2.5	2.9	7.5	12.7	24.2	28.0	17.7	3.6	6.2	20.3	73.5	100.0
지속가능	(392)	.0	.6	1.0	1.7	5.0	15.1	28.1	29.1	14.0	6.4	2.3	20.1	77.6	100.0
지속가능	(279)	.0	.0	.0	1.9	14.3	18.8	21.2	22.1	16.4	5.3	1.9	33.2	64.9	100.0
지속가능	(341)	.2	.6	5.4	7.6	11.2	16.4	16.4	23.8	13.0	5.4	13.9	27.6	58.5	100.0
지속가능	(168)	.0	.8	3.0	.3	3.2	9.5	12.2	34.4	23.0	13.7	4.0	12.7	83.3	100.0
지속가능	(171)	.0	.3	1.2	.0	1.3	15.0	34.3	25.5	19.8	2.5	1.5	16.3	82.2	100.0
지속가능	(128)	.0	.0	2.2	3.5	10.2	23.7	22.6	26.3	8.4	3.1	5.7	34.0	60.4	100.0
지속가능	(38)	.0	.0	.0	.0	.0	17.0	25.0	33.5	18.8	5.7	.0	17.0	83.0	100.0
지속가능	(1543)	.0	.2	1.6	2.3	10.1	14.8	25.8	28.3	13.6	3.2	4.1	24.9	70.9	100.0
지속가능	(177)	2.3	9.8	9.9	4.2	7.9	14.4	16.2	21.3	9.0	5.0	26.2	22.3	51.5	100.0
지속가능	(189)	.0	.0	.0	.7	1.4	22.4	30.1	32.2	12.0	1.2	.7	23.8	75.5	100.0
지속가능	(255)	.0	.6	.0	1.5	10.5	17.0	33.5	20.0	12.9	4.0	2.1	27.5	70.4	100.0
지속가능	(206)	.0	.0	.0	.2	2.1	13.5	28.8	30.8	21.0	3.7	.0	15.6	84.2	100.0
지속가능	(204)	.0	.0	.0	.0	.7	6.9	30.3	20.7	29.0	12.3	.0	7.6	92.4	100.0
지속가능	(310)	.0	.0	.0	1.5	8.5	15.2	26.3	25.0	17.1	6.3	1.5	23.7	74.8	100.0
지속가능	(383)	.5	.5	1.7	3.6	6.0	15.1	19.9	28.1	23.0	1.6	6.3	21.1	72.6	100.0
지속가능	(76)	3.5	5.5	1.3	2.7	7.8	13.6	11.8	25.0	17.8	11.0	13.0	21.4	65.6	100.0

문5-2. 책 읽기가 귀하에게 얼마나 도움이 되는지 다음 각 항목마다 √ 표시해 주시기 바랍니다. (10점 만점으로 응답)
 <예> 창의력과 표현력(말하기, 글쓰기) 향상

	사례수	도움 없음	2	3	4	5	6	7	8	9	크게 도움	종합			계
												도움 없음	보통	도움 됨	
전체	(6000)	.2	.7	1.0	2.0	6.5	14.2	24.3	28.1	17.8	5.2	3.8	20.8	75.4	100.0
성별															
남	(2991)	.2	.6	.9	1.9	7.4	14.4	25.4	27.0	17.0	5.3	3.6	21.7	74.7	100.0
여	(3009)	.2	.8	1.0	2.1	5.7	14.1	23.2	29.1	18.6	5.2	4.1	19.8	76.1	100.0
연령															
19-29세	(1016)	.2	.4	.4	1.8	5.4	10.1	26.0	28.7	20.5	6.5	2.9	15.4	81.7	100.0
30-39세	(964)	.1	.2	.8	2.1	6.2	10.7	22.2	29.6	22.0	6.0	3.2	16.9	79.9	100.0
40-49세	(1123)	.0	.6	.7	1.2	6.3	14.6	25.4	29.8	16.2	5.2	2.5	20.9	76.6	100.0
50-59세	(1173)	.3	.7	1.3	2.2	6.3	15.1	25.9	25.6	17.0	5.5	4.5	21.5	74.0	100.0
60세 이상	(1724)	.3	1.2	1.3	2.5	7.7	17.8	22.6	27.3	15.6	3.8	5.2	25.5	69.4	100.0
직업															
직업이해/고도	(900)	.4	.9	1.7	3.2	9.8	18.7	20.1	26.2	15.4	3.6	6.3	28.5	65.2	100.0
대체이상	(2136)	.2	.6	1.2	2.0	8.0	17.1	25.8	25.7	14.7	4.6	4.0	25.1	70.9	100.0
직업	(2964)	.2	.7	.5	1.6	4.5	10.8	24.5	30.4	20.8	6.2	3.0	15.3	81.7	100.0
직업															
전문/사무직	(1177)	.3	.4	.5	1.4	3.6	8.4	26.7	31.8	20.2	6.7	2.6	12.0	85.3	100.0
서비스직	(1411)	.0	.5	.8	1.5	6.3	15.4	22.8	28.1	18.4	5.3	2.8	21.7	75.5	100.0
직업	(1064)	.1	1.0	1.2	2.8	7.9	16.4	25.5	26.3	13.0	5.7	5.2	24.3	70.5	100.0
직업	(533)	.1	.8	1.2	4.1	8.8	19.3	25.0	20.7	15.0	4.9	6.3	28.1	65.6	100.0
직업	(351)	.1	.0	.1	1.1	3.8	9.6	27.6	27.8	22.3	7.5	1.3	13.5	85.2	100.0
직업	(1054)	.3	.9	1.1	2.0	6.6	16.1	22.1	29.3	18.8	2.8	4.9	22.7	73.0	100.0
직업	(410)	.5	1.3	2.2	1.5	11.2	13.8	21.6	24.9	18.7	4.3	5.5	25.0	69.5	100.0
가구소득															
200만원 미만	(715)	.6	1.4	2.0	3.4	10.1	20.5	21.7	20.4	15.5	4.4	7.4	30.6	62.0	100.0
200-300만원 미만	(888)	.2	.5	.9	1.3	7.0	13.4	23.6	28.0	20.0	4.9	3.0	20.4	76.5	100.0
300-400만원 미만	(1412)	.0	1.2	1.0	1.8	6.5	14.3	22.4	29.4	16.7	6.6	4.0	20.8	75.2	100.0
400-500만원 미만	(1521)	.3	.3	.8	2.2	6.2	13.7	27.3	29.1	16.4	3.7	3.6	20.0	76.4	100.0
500만원 이상	(1464)	.1	.3	.6	1.8	4.8	12.1	24.7	29.5	20.2	6.1	2.7	16.9	80.4	100.0
도시규모															
대도시	(2617)	.0	.4	1.2	2.4	6.8	15.6	21.8	26.5	20.3	4.9	4.0	22.4	73.6	100.0
중도시	(2937)	.3	.8	.7	1.8	6.6	13.2	26.6	29.2	15.7	5.2	3.6	19.8	76.6	100.0
비도시	(446)	.6	1.4	1.1	1.6	4.2	13.0	24.0	30.0	16.7	7.3	4.7	17.2	78.1	100.0
독자유형															
비독서자	(2847)	.0	1.2	1.7	3.3	4.0	9.7	22.9	33.3	22.2	6.9	6.9	13.7	85.3	100.0
독서자	(3153)	.3	.1	.2	.6	8.8	18.3	25.5	23.3	13.9	3.7	6.5	27.1	66.4	100.0
매체유형															
종이책	(2443)	.0	.1	.2	.7	4.1	9.3	23.3	33.8	21.8	6.7	1.0	13.4	85.6	100.0
종이책	(1140)	.0	.2	.0	.3	2.7	8.6	23.3	33.8	23.3	7.5	.6	11.3	88.1	100.0
종이책	(272)	.0	.0	.0	.0	4.6	8.6	25.0	32.5	22.8	6.7	.0	13.2	86.8	100.0
종이책	(3153)	.3	1.2	1.7	3.3	8.8	18.3	25.5	23.3	13.9	3.7	6.5	27.1	66.4	100.0
매체유형															
종이책	(1644)	.0	.1	.3	.8	4.8	10.1	22.8	33.2	21.6	6.2	1.2	14.9	83.9	100.0
종이책	(350)	.0	.4	.2	.2	3.1	12.0	20.9	30.7	25.2	7.5	.6	15.1	84.3	100.0
종이책	(31)	.0	.0	.0	.0	3.7	22.2	15.5	27.6	20.8	10.2	.0	25.9	74.1	100.0
종이책	(581)	.1	.1	.1	.5	2.1	7.8	23.4	35.7	21.6	8.5	.8	9.9	89.3	100.0
종이책	(33)	.0	.0	.0	.0	10.1	18.2	21.6	31.9	11.5	6.8	.0	28.3	71.7	100.0
종이책	(23)	.0	.0	.0	.0	10.0	7.1	24.5	29.3	17.3	11.9	.0	17.0	83.0	100.0
종이책	(185)	.0	.0	.0	.0	3.1	4.8	27.2	33.9	25.8	5.2	.0	7.9	92.1	100.0
종이책	(3153)	.3	1.2	1.7	3.3	8.8	18.3	25.5	23.3	13.9	3.7	6.5	27.1	66.4	100.0
매체유형															
종이책	(3557)	.3	1.1	1.5	2.9	8.2	17.6	25.0	24.1	15.1	4.2	5.8	25.8	68.4	100.0
종이책	(1628)	.0	.2	.3	.7	5.0	10.4	24.5	33.5	19.9	5.6	1.2	15.4	83.4	100.0
종이책	(524)	.1	.0	.0	.4	2.4	8.4	23.8	32.9	24.9	7.1	.5	10.9	88.6	100.0
종이책	(147)	.0	.0	.0	1.7	2.2	3.5	17.5	36.5	22.8	12.8	1.7	5.7	92.6	100.0
종이책	(68)	.0	.0	.0	.0	1.7	8.5	18.3	36.3	22.7	12.6	.0	10.2	89.8	100.0
종이책	(76)	.0	.0	.0	.0	2.2	3.6	10.0	35.0	38.2	11.1	.0	5.8	94.2	100.0
매체유형															
종이책	(1137)	.0	.3	1.6	2.0	6.9	14.5	21.1	26.7	23.3	3.6	3.9	21.4	74.7	100.0
종이책	(392)	.0	.2	.4	2.4	4.0	13.6	21.9	27.5	24.9	5.1	3.1	17.6	79.3	100.0
종이책	(279)	.0	.0	.6	.6	10.6	23.0	21.0	25.7	12.7	6.4	.6	33.6	65.8	100.0
종이책	(341)	.0	.7	1.5	6.8	7.2	14.8	21.9	25.8	16.6	4.8	9.0	22.0	69.0	100.0
종이책	(168)	.0	2.4	2.6	.6	2.7	9.3	16.8	26.9	21.8	16.7	5.6	12.1	82.3	100.0
종이책	(171)	.0	.3	1.2	1.0	5.6	20.3	24.8	27.6	15.6	3.6	2.5	25.9	71.6	100.0
종이책	(128)	.0	.0	.0	1.3	12.6	19.4	31.6	23.9	11.2	.0	1.3	32.0	66.8	100.0
종이책	(38)	.0	.0	.0	.0	1.6	11.0	23.1	37.6	24.4	2.4	.0	12.5	87.5	100.0
종이책	(1543)	.1	.2	.5	1.5	7.3	14.0	31.6	29.6	11.8	2.4	2.4	21.2	76.4	100.0
종이책	(177)	2.5	11.4	5.4	3.7	8.5	15.0	18.7	18.9	10.4	5.6	23.0	23.5	53.5	100.0
종이책	(189)	.0	.0	.0	.7	2.1	18.7	33.5	27.3	12.8	4.9	.7	20.8	78.5	100.0
종이책	(255)	.0	.0	.6	1.7	8.1	15.6	24.6	27.1	17.3	4.9	2.4	23.7	73.9	100.0
종이책	(206)	.0	.0	.0	.0	.9	6.1	20.7	37.0	29.6	5.6	.0	7.0	93.0	100.0
종이책	(204)	.0	.0	.0	.0	.0	3.6	27.1	32.0	18.6	17.5	.0	4.7	95.3	100.0
종이책	(310)	.0	.0	.0	1.5	11.3	16.1	19.8	26.2	18.0	7.2	1.5	27.4	71.1	100.0
종이책	(383)	.5	.7	1.4	4.8	4.2	12.2	16.7	32.7	22.2	4.5	7.5	16.4	76.1	100.0
종이책	(76)	3.5	5.5	2.1	.7	6.5	9.7	9.9	21.8	23.6	16.7	11.8	16.2	72.0	100.0

문5-2. 책 읽기가 귀하에게 얼마나 도움이 되는지 다음 각 항목마다 √ 표시해 주시기 바랍니다. (10점 만점으로 응답)
<?> 원활한 의사소통

	사례수	도움 없음	2	3	4	5	6	7	8	9	크 도움 됨	종합			계
												도움 없음	보통	도움 됨	
전체	(6000)	.3	.6	1.3	2.3	6.2	14.5	24.6	28.2	17.3	4.6	4.5	20.7	74.7	100.0
성별															
남	(2991)	.2	.5	1.2	2.2	6.2	16.0	25.0	26.9	17.0	4.7	4.2	22.2	73.6	100.0
여	(3009)	.3	.7	1.4	2.4	6.2	13.1	24.3	29.5	17.6	4.5	4.9	19.2	75.8	100.0
연령															
19-29세	(1016)	.3	.1	1.1	1.3	5.2	11.1	24.2	33.5	17.9	5.2	2.9	16.3	80.8	100.0
30-39세	(964)	.0	.5	1.1	1.8	5.4	11.6	25.2	29.8	19.8	4.8	3.4	17.0	79.7	100.0
40-49세	(1123)	.2	.4	.9	1.9	5.2	14.9	25.1	28.4	18.1	4.9	3.3	20.2	76.5	100.0
50-59세	(1173)	.5	.6	2.0	2.9	6.1	16.8	24.9	25.4	16.9	4.2	3.7	22.9	71.5	100.0
60세 이상	(1724)	.5	1.2	1.3	3.2	7.9	16.5	24.0	26.0	15.3	4.2	6.2	24.4	69.4	100.0
직업															
이하	(900)	.7	1.0	1.7	4.4	10.3	15.4	24.7	24.9	13.1	3.8	7.8	25.6	66.6	100.0
고위/중위/저위	(2136)	.3	.5	1.4	3.0	7.2	17.9	24.6	25.5	15.2	4.3	5.2	25.1	69.6	100.0
대체 이상	(2964)	.1	.6	1.1	1.3	4.2	11.9	24.6	31.2	20.1	5.1	3.1	16.1	80.9	100.0
직종															
전문/사무직	(1177)	.1	.3	1.6	1.4	2.4	10.7	26.2	29.5	22.6	5.2	3.4	13.0	83.6	100.0
서비스직	(1411)	.0	.7	1.7	1.7	5.7	14.5	26.6	28.6	16.1	5.4	3.0	20.3	76.7	100.0
제조/건설/서비스	(1064)	.2	.7	1.5	2.9	8.4	18.7	22.6	25.3	14.6	5.0	5.4	27.2	67.4	100.0
직업	(533)	.5	.5	1.6	4.3	8.0	21.6	22.1	21.9	15.0	4.4	6.9	29.6	63.5	100.0
주부	(351)	.1	.0	.6	.8	3.8	8.9	27.0	37.6	16.0	5.2	1.5	12.8	85.7	100.0
무직/기타	(1054)	.6	.7	1.7	2.5	8.0	13.1	24.7	30.4	15.6	2.7	5.5	21.1	73.5	100.0
가구소득															
200만원 미만	(715)	.9	1.5	2.1	4.6	10.9	17.1	20.4	22.5	14.6	5.4	9.1	28.0	62.9	100.0
200-300만원	(888)	.2	.4	.8	2.2	5.9	16.0	24.5	28.8	15.7	5.5	3.5	21.9	74.6	100.0
300-400만원	(1412)	.1	1.1	1.5	2.0	5.9	14.6	23.9	27.8	17.5	5.6	4.7	20.6	74.7	100.0
400-500만원	(1521)	.2	.5	1.3	1.7	5.6	14.2	28.3	29.3	15.9	2.9	3.7	19.8	76.5	100.0
500만원 이상	(1464)	.2	.1	1.1	2.3	4.8	12.7	23.6	29.9	20.9	4.4	3.7	17.6	78.7	100.0
도시규모															
대도시	(2617)	.1	.3	1.5	2.6	6.7	15.5	21.9	29.2	18.4	3.8	4.5	22.2	73.3	100.0
중도시	(2937)	.3	.9	1.2	2.3	6.0	13.9	27.3	27.7	15.7	4.9	4.7	19.8	75.5	100.0
면도시	(446)	1.1	1.2	1.1	.5	4.4	13.7	23.2	26.1	21.2	7.6	3.9	18.1	78.1	100.0
독자 유형															
비독서자	(2847)	.0	1.2	2.3	3.6	8.7	18.8	24.7	24.0	13.2	6.2	1.2	13.3	85.5	100.0
독자	(3153)	.5													
매체															
신문/잡지	(2443)	.0	.0	.3	.9	3.3	9.4	24.7	33.4	21.7	6.2	1.3	12.7	86.1	100.0
인터넷	(1140)	.0	.1	.3	.6	2.5	7.7	24.3	34.6	22.9	6.9	1.1	10.2	88.8	100.0
전자책	(272)	.0	.0	.0	.0	2.5	5.0	22.0	37.3	24.8	8.3	.2	7.5	92.4	100.0
기타	(3153)	.5	1.2	2.3	3.6	8.7	18.8	24.7	24.0	13.2	3.1	7.5	27.5	65.0	100.0
매체															
신문/잡지	(1644)	.0	.0	.2	1.2	3.9	11.3	24.8	31.8	21.1	5.7	1.4	15.2	83.3	100.0
인터넷	(350)	.0	.4	.0	1.0	4.5	12.6	23.5	30.3	22.4	5.4	1.4	17.1	81.5	100.0
전자책	(31)	.0	.0	.0	.0	15.9	24.4	26.1	22.8	10.9	.0	.0	15.9	84.1	100.0
기타	(581)	.1	.0	.6	.5	1.8	6.2	25.9	35.4	22.4	7.2	1.2	8.0	90.8	100.0
매체	(33)	.0	.0	.0	.0	13.4	3.9	25.7	31.0	22.7	3.2	.0	17.3	82.7	100.0
전자책	(23)	.0	.0	.0	.0	2.8	9.4	25.8	18.9	31.8	11.3	.0	12.2	87.8	100.0
기타	(185)	.0	.0	.0	.3	.9	2.8	20.4	42.6	24.6	8.4	.3	3.7	96.0	100.0
매체	(3153)	.5	1.2	2.3	3.6	8.7	18.8	24.7	24.0	13.2	3.1	7.5	27.5	65.0	100.0
독서량															
5권 미만	(3557)	.4	1.1	2.0	3.3	8.2	18.1	24.5	24.6	14.3	3.5	6.8	26.3	66.9	100.0
5-10권	(1628)	.0	.0	.4	1.0	3.5	10.7	25.9	33.8	19.8	4.9	1.4	14.2	84.4	100.0
11-15권	(524)	.1	.0	.2	.9	2.8	6.6	25.6	36.0	20.0	7.9	1.1	9.4	89.5	100.0
16-20권	(147)	.0	.0	.0	.0	4.7	5.4	20.9	24.2	34.5	10.3	.0	10.1	89.9	100.0
21권 이상	(68)	.0	.0	.0	2.6	.7	11.0	14.3	27.1	35.5	8.9	2.6	11.7	85.8	100.0
21권 이상	(76)	.0	.0	.0	.0	2.6	5.0	11.1	31.6	37.0	12.7	.0	7.7	92.3	100.0
지															
지	(1137)	.2	.0	1.7	2.6	5.3	14.8	19.7	31.5	21.9	2.2	4.6	20.1	75.3	100.0
지	(392)	.0	.6	.5	2.2	5.4	11.0	23.7	30.8	21.9	4.0	3.2	16.4	80.4	100.0
지	(279)	.0	.0	.0	.6	12.6	22.4	21.8	28.7	11.2	2.7	.6	35.0	64.4	100.0
지	(341)	.0	.9	3.7	7.0	9.9	15.8	23.9	21.8	13.0	4.0	11.6	25.7	62.8	100.0
지	(168)	.0	.0	1.6	1.8	3.2	11.3	16.9	29.4	21.0	14.8	3.3	14.5	82.2	100.0
지	(171)	.3	.9	3.3	3.4	22.5	27.3	27.1	27.1	12.0	6.2	1.5	25.9	72.6	100.0
지	(128)	.0	.0	1.2	1.6	10.8	15.7	30.3	27.3	12.5	5.5	2.8	26.5	70.7	100.0
지	(38)	.0	.0	.0	.0	.9	14.2	25.1	37.2	17.7	4.9	.0	15.1	84.9	100.0
지	(1543)	.0	.3	1.2	2.7	6.0	15.7	31.5	25.9	13.7	2.9	4.2	21.7	74.1	100.0
지	(177)	.3	10.9	7.2	4.4	5.5	19.2	18.4	16.9	8.6	5.6	25.8	24.7	49.5	100.0
지	(189)	.0	.0	.4	1.4	3.5	18.4	27.5	30.5	13.7	5.6	.8	21.9	77.3	100.0
지	(255)	.0	.0	.2	1.2	11.4	17.2	23.9	23.7	15.4	6.9	1.4	28.6	69.9	100.0
지	(206)	.0	.0	.0	.0	.0	2.8	24.3	39.3	25.9	7.6	.0	2.8	97.2	100.0
지	(204)	.0	.0	.0	.0	.3	2.6	20.1	36.3	24.6	16.1	.0	2.9	97.1	100.0
지	(310)	.0	.0	.0	2.0	10.4	15.8	22.9	22.7	19.5	6.7	2.0	26.2	71.8	100.0
지	(383)	1.1	.5	1.4	3.0	5.4	9.9	23.8	32.4	19.6	2.9	6.0	15.3	78.6	100.0
지	(76)	3.5	5.5	2.1	.4	4.9	11.4	12.5	21.7	22.6	15.5	11.5	16.3	72.2	100.0

문5-2. 책 읽기가 귀하에게 얼마나 도움이 되는지 다음 각 항목마다 √ 표시해 주시기 바랍니다. (10점 만점으로 응답)
 <예> 다른 사람과의 교감, 공감 능력 향상

	사례수	도움 없음	2	3	4	5	6	7	8	9	크게 도움 됨	종합			계
												도움 없음	보통	도움 됨	
전체	(6000)	.2	.8	1.2	1.8	6.4	14.0	23.9	29.4	18.2	4.1	4.0	20.4	75.5	100.0
성별															
남	(2991)	.3	.6	1.1	2.1	6.8	14.1	24.4	28.9	17.6	4.1	4.1	20.9	75.0	100.0
여	(3009)	.1	1.0	1.3	1.6	6.1	13.9	23.4	29.9	18.8	4.0	4.0	20.0	76.1	100.0
연령															
19-29세	(1016)	.3	.3	1.0	1.2	4.4	11.4	21.7	34.3	21.5	3.9	2.8	15.8	81.4	100.0
30-39세	(964)	.1	.2	.9	2.0	4.9	11.7	23.1	30.4	21.6	5.2	3.2	16.6	80.3	100.0
40-49세	(1123)	.0	.5	.7	1.9	6.0	14.3	23.8	28.0	20.6	4.1	3.2	20.2	76.6	100.0
50-59세	(1173)	.4	.9	1.7	2.4	6.5	14.2	25.1	29.6	15.1	4.2	3.3	20.6	74.0	100.0
60세 이상	(1724)	.3	1.5	1.5	1.6	8.8	16.5	25.0	26.7	14.7	3.4	4.9	25.3	69.8	100.0
지역															
전국	(900)	.3	1.8	1.6	2.1	11.0	17.8	24.9	26.4	11.3	2.7	5.9	28.8	65.3	100.0
도시	(2136)	.2	.8	1.4	2.5	7.7	16.1	25.0	27.7	15.1	3.5	4.7	23.9	71.4	100.0
대도시	(2964)	.3	.5	.9	1.3	4.1	11.3	22.9	31.5	22.4	4.9	2.9	15.4	81.7	100.0
직업															
전문/사무직	(1177)	.3	.3	1.1	1.1	3.1	9.4	25.1	32.7	22.2	4.7	2.9	12.4	84.7	100.0
서비스직	(1411)	.1	.4	1.0	1.9	6.4	15.2	22.5	28.2	18.8	4.5	3.3	21.7	75.0	100.0
제조/농림수산업	(1064)	.3	.7	1.5	3.0	9.1	16.8	24.0	25.6	15.1	3.9	5.5	25.9	68.7	100.0
직업	(533)	.3	1.1	1.1	3.6	10.9	17.0	22.9	23.2	16.2	3.6	6.1	27.9	66.0	100.0
주부	(351)	.1	.0	.7	.4	2.2	9.4	23.7	38.1	21.9	3.5	1.3	11.6	87.1	100.0
퇴직	(1054)	.1	1.5	1.5	1.2	6.0	13.9	26.3	30.4	15.8	3.2	4.4	19.9	75.7	100.0
기타	(410)	.9	1.8	1.3	.9	8.2	15.9	20.5	28.5	17.7	4.3	4.9	24.1	71.0	100.0
가구소득															
200만원 미만	(715)	.5	2.3	1.6	1.4	11.9	18.1	21.8	25.9	12.6	3.8	5.8	30.0	64.1	100.0
200-300만원	(888)	.1	.4	1.1	2.3	6.4	15.1	23.6	28.6	17.5	4.8	4.0	21.5	74.5	100.0
300-400만원	(1412)	.0	1.2	1.6	1.8	6.0	13.4	23.1	29.3	18.4	5.1	4.7	19.4	75.9	100.0
400-500만원	(1521)	.4	.3	.6	2.0	5.8	13.8	26.0	30.4	18.2	2.4	3.4	19.6	77.0	100.0
500만원 이상	(1464)	.1	.4	1.2	1.5	4.9	12.0	23.7	30.7	21.0	4.5	3.3	16.9	79.9	100.0
도시규모															
대도시	(2617)	.0	.6	1.3	2.0	6.7	14.8	22.9	28.5	19.2	3.8	3.9	21.5	74.6	100.0
중도시	(2937)	.4	.8	1.2	1.6	6.4	13.3	24.8	30.3	17.1	4.2	4.0	19.6	76.4	100.0
비대도시	(446)	.2	2.0	.9	2.0	5.3	13.8	24.1	28.4	18.7	4.6	5.1	19.2	75.7	100.0
독자 유형															
비독서자	(2847)	.0	.0	.2	.7	3.8	8.8	22.5	33.5	24.4	5.9	1.0	12.7	86.4	100.0
독서자	(3153)	.4	1.5	2.1	2.8	8.8	18.6	25.2	25.7	12.5	2.4	6.8	27.4	65.8	100.0
매체															
종이책	(2443)	.0	.0	.2	.7	3.7	8.8	22.3	33.2	25.0	6.0	.9	12.5	86.5	100.0
전자책	(1140)	.0	.0	.5	.5	2.8	7.1	23.2	36.9	22.3	6.5	1.2	9.9	89.0	100.0
하이브리드	(272)	.0	.0	.0	.0	1.4	5.3	14.8	46.5	24.1	7.9	.0	6.7	93.3	100.0
기타	(3153)	.4	1.5	2.1	2.8	8.8	18.6	25.2	25.7	12.5	2.4	6.8	27.4	65.8	100.0
매체															
종이책	(1644)	.0	.0	.0	.8	4.5	9.9	22.4	31.2	25.6	5.5	.9	14.4	84.7	100.0
전자책	(350)	.0	.0	.6	.6	5.1	9.3	24.8	35.6	19.2	4.8	1.3	14.4	84.3	100.0
하이브리드	(31)	.0	.0	.0	.0	1.8	7.6	17.4	33.3	26.3	13.7	.0	9.4	90.6	100.0
기타	(581)	.1	.1	.7	.6	2.3	7.2	25.2	32.6	24.3	6.9	1.5	9.5	89.0	100.0
종이책	(33)	.0	.0	.0	.0	8.4	16.7	11.8	28.5	34.6	.0	.0	25.1	74.9	100.0
전자책	(23)	.0	.0	.0	.0	2.4	5.5	17.4	39.2	31.3	4.2	.0	7.9	92.1	100.0
하이브리드	(185)	.0	.0	.0	.0	.0	2.8	14.6	52.8	21.0	8.8	.0	2.8	97.2	100.0
기타	(3153)	.4	1.5	2.1	2.8	8.8	18.6	25.2	25.7	12.5	2.4	6.8	27.4	65.8	100.0
오독서량															
5권 미만	(3557)	.4	1.3	1.9	2.6	8.3	17.5	25.0	26.8	13.4	2.7	6.2	25.8	68.0	100.0
5-10권	(1628)	.0	.0	.2	.9	4.4	9.7	24.1	32.5	23.7	4.5	1.1	14.1	84.8	100.0
10-15권	(524)	.1	.0	.2	.5	2.4	8.0	19.8	33.6	27.2	8.2	.7	10.4	88.9	100.0
15-20권	(147)	.0	.0	.0	.5	2.5	4.3	16.7	46.0	24.5	5.5	.5	6.8	92.7	100.0
20권 이상	(68)	.0	.0	.0	.0	.7	4.8	26.1	24.4	29.3	14.7	.0	5.5	94.5	100.0
21권 이상	(76)	.0	.0	.0	.0	2.7	8.5	9.5	27.9	35.3	16.1	.0	11.2	88.8	100.0
지속가능성															
지속가능	(1137)	.0	.8	.9	2.1	6.6	12.2	23.0	29.8	22.1	2.5	3.8	18.8	77.4	100.0
지속가능	(392)	.0	1.3	.2	1.4	3.6	12.1	27.4	28.7	21.7	3.6	2.9	15.7	81.5	100.0
지속가능	(279)	.0	.0	.0	.0	9.6	23.1	20.0	27.3	15.1	4.9	.0	32.8	67.2	100.0
지속가능	(341)	.2	.3	5.4	5.1	11.6	17.6	19.1	23.8	13.1	3.8	11.0	29.2	59.8	100.0
지속가능	(168)	.0	.3	1.3	1.3	2.1	9.9	15.2	29.0	26.6	14.2	2.9	12.0	85.1	100.0
지속가능	(171)	.0	.3	.9	1.0	5.1	18.5	32.0	26.8	11.4	4.0	2.2	23.6	74.2	100.0
지속가능	(128)	.0	.0	.0	1.7	5.6	22.1	23.6	34.4	12.5	.0	1.7	27.7	70.6	100.0
지속가능	(38)	.0	.0	.0	1.6	11.2	28.7	35.9	16.6	6.1	.0	.0	12.7	87.3	100.0
지속가능	(1543)	.1	.2	1.1	1.6	6.7	13.9	28.0	32.4	13.9	2.1	3.0	20.6	76.4	100.0
지속가능	(177)	4.7	9.5	7.7	2.8	9.1	17.0	16.2	17.6	9.8	5.5	24.7	26.2	49.1	100.0
지속가능	(189)	.0	.0	.0	.4	4.3	19.0	31.1	27.9	15.4	1.9	.4	23.3	76.3	100.0
지속가능	(255)	.0	.2	.7	1.1	9.7	17.6	24.9	25.5	13.6	6.7	2.1	27.3	70.7	100.0
지속가능	(206)	.0	.0	.0	.3	1.3	5.7	15.9	38.4	31.4	7.0	.3	7.1	92.7	100.0
지속가능	(204)	.0	.0	.0	.0	.0	2.3	27.4	31.3	26.9	12.1	.0	2.3	97.7	100.0
지속가능	(310)	.0	.0	.5	2.6	10.8	16.0	22.3	23.1	18.1	6.7	3.0	26.9	70.1	100.0
지속가능	(383)	.0	1.5	1.2	3.5	4.6	12.5	19.0	32.3	23.5	1.8	6.2	17.2	76.6	100.0
지속가능	(76)	3.5	6.6	.3	1.5	5.1	9.2	14.1	20.8	24.2	14.8	11.8	14.3	73.9	100.0

문5-2. 책 읽기가 귀하에게 얼마나 도움이 되는지 다음 각 항목마다 √ 표시해 주시기 바랍니다. (10점 만점으로 응답)
<9> 마음의 평안과 심리적 치유

	사례수	도움 없음	2	3	4	5	6	7	8	9	큰 도움	종합			계
												도움 없음	보통	도움 됨	
전체	(6000)	.2	.8	1.6	1.7	6.3	12.7	23.2	31.2	18.2	4.0	4.3	19.1	76.6	100.0
성별															
남	(2991)	.3	.6	1.5	1.5	6.5	13.9	23.9	31.1	16.8	4.0	3.9	20.4	75.7	100.0
여	(3009)	.1	.9	1.8	1.9	6.2	11.6	22.5	31.3	19.5	4.0	4.8	17.8	77.4	100.0
연령															
19-29세	(1016)	.2	.2	1.2	2.1	3.6	10.6	19.7	35.9	22.0	4.5	3.7	14.3	82.1	100.0
30-39세	(964)	.2	.8	.8	1.5	5.7	10.3	23.6	32.9	19.3	4.9	3.2	16.0	80.8	100.0
40-49세	(1123)	.1	.5	1.1	1.5	5.4	13.5	26.7	29.1	18.2	3.8	3.2	19.0	77.8	100.0
50-59세	(1173)	.2	.9	2.9	1.2	7.7	14.6	22.1	30.3	15.9	4.3	3.1	22.2	72.6	100.0
60세 이상	(1724)	.4	1.2	1.9	2.1	8.0	13.6	23.6	29.4	16.7	3.1	5.5	21.6	72.9	100.0
주택형태															
전세/월세 이하	(900)	.1	1.4	2.6	2.6	9.4	13.2	24.6	28.1	14.5	3.5	6.8	22.6	70.6	100.0
전세/월세/고시	(2136)	.3	.8	2.0	1.9	7.5	16.3	24.1	28.5	15.5	3.1	3.1	23.7	71.2	100.0
대채 이상	(2964)	.2	.6	1.1	1.3	4.6	10.0	22.2	34.1	21.2	4.8	3.1	14.7	82.3	100.0
직업															
전문/사무직	(1177)	.0	.3	1.6	.7	3.1	9.7	23.5	35.5	20.5	5.1	2.5	12.8	84.6	100.0
서비스직	(1411)	.1	.9	1.1	1.5	6.0	13.2	24.0	30.3	19.1	3.7	3.5	19.2	77.2	100.0
제조/서비스업	(1064)	.4	1.0	1.8	2.8	8.1	16.3	25.7	27.1	12.8	3.8	6.0	24.5	69.5	100.0
제조업	(533)	.5	.6	2.6	1.7	10.6	16.0	22.4	26.8	14.8	3.9	5.5	26.7	67.9	100.0
서비스업	(351)	.1	.0	.4	1.2	3.4	6.0	20.2	38.0	24.7	6.0	1.8	9.4	88.8	100.0
주부	(1054)	.2	1.0	1.9	2.5	6.6	12.6	23.1	32.6	17.0	2.6	5.5	19.2	75.2	100.0
무직/기타	(410)	.5	1.6	2.4	1.1	8.4	12.3	17.1	28.7	23.6	4.3	5.6	20.7	73.7	100.0
가구소득															
200만원 미만	(715)	.3	1.8	2.5	2.8	9.3	14.3	22.1	25.7	17.0	4.2	7.4	23.6	69.0	100.0
200-300만원 미만	(888)	.1	.6	2.0	1.0	6.0	13.3	26.1	28.6	18.4	3.9	3.7	19.3	77.0	100.0
300-400만원 미만	(1412)	.2	1.3	1.9	1.1	6.3	13.9	22.5	32.1	16.3	4.3	4.6	20.2	75.2	100.0
400-500만원 미만	(1521)	.3	.1	1.1	2.2	5.7	12.8	24.7	34.3	15.1	3.4	4.0	18.5	77.5	100.0
500만원 이상	(1464)	.2	.3	1.2	1.6	5.8	10.5	21.2	31.4	23.5	4.3	3.3	16.3	80.4	100.0
도시규모															
대도시	(2617)	.1	.4	1.8	1.9	6.1	14.8	21.4	31.4	18.5	3.6	4.1	20.9	75.0	100.0
중도시	(2937)	.3	1.0	1.5	1.6	7.0	11.1	25.5	30.8	17.1	4.1	4.4	18.1	77.5	100.0
면도시	(446)	.5	1.7	1.5	1.4	3.9	11.2	18.7	32.1	23.4	5.5	5.2	15.1	79.7	100.0
독자 유형															
비독서자	(2847)	.0	.0	3.2	2.8	3.1	8.6	20.1	36.8	24.4	6.1	1.1	11.6	87.3	100.0
독서자	(3153)	.4	1.5	3.0	2.5	9.3	16.5	26.1	26.2	12.5	2.1	7.3	25.8	66.9	100.0
매체 유형															
전자책	(2443)	.0	.0	.1	.8	3.0	8.6	19.8	37.5	24.1	6.1	1.0	11.6	87.4	100.0
신문	(1140)	.1	.0	.2	.6	2.2	6.8	20.8	37.1	25.4	6.7	1.0	9.1	90.0	100.0
잡지	(272)	.3	.0	.0	.0	3.9	3.0	14.6	39.4	27.7	10.6	.8	6.9	92.3	100.0
만화	(3153)	.4	1.5	3.0	2.5	9.3	16.5	26.1	26.2	12.5	2.1	7.3	25.8	66.9	100.0
매체 유형2															
전자책	(1644)	.0	.0	.1	1.0	3.6	9.9	19.6	36.3	24.0	5.5	1.1	13.5	85.4	100.0
신문	(350)	.0	.0	.4	1.3	2.3	9.4	22.4	32.2	26.8	5.3	1.7	11.7	86.7	100.0
잡지	(31)	.0	.0	.0	.0	9.5	.2	24.2	39.7	12.7	13.6	.0	9.7	90.3	100.0
만화	(581)	.1	.0	.2	.3	1.7	6.9	22.5	38.6	22.5	6.3	.6	8.6	90.9	100.0
전자책	(33)	.0	.0	.0	.0	1.6	8.4	13.6	46.4	19.1	11.0	.0	10.0	90.0	100.0
신문	(23)	3.6	.0	.0	.0	9.8	5.1	9.9	27.6	33.0	11.0	3.6	14.9	81.4	100.0
잡지	(185)	.0	.0	.0	.7	2.7	2.2	13.8	39.6	31.0	9.9	.7	4.9	94.4	100.0
만화	(3153)	.4	1.5	3.0	2.5	9.3	16.5	26.1	26.2	12.5	2.1	7.3	25.8	66.9	100.0
독서량															
5권 미만	(3557)	.4	1.3	2.7	2.3	8.6	15.6	25.6	26.9	14.1	2.5	6.7	24.2	69.1	100.0
5-10권	(1628)	.0	.0	.2	.9	3.3	10.2	21.1	37.2	22.1	4.9	1.2	13.5	85.3	100.0
10-15권	(524)	.1	.0	.0	.6	2.2	5.4	20.3	37.8	26.4	7.3	.7	7.5	91.8	100.0
15-20권	(147)	.0	.0	.2	.5	3.7	4.8	10.9	44.1	30.7	5.1	.7	8.5	90.9	100.0
20권 이상	(68)	.0	.0	.0	.0	.7	8.3	18.3	28.3	28.0	16.4	.0	8.9	91.1	100.0
21권 이상	(76)	.0	.0	.0	.0	3.2	4.3	5.9	36.3	33.2	17.1	.0	7.5	92.5	100.0
지속가능성															
매년	(1137)	.2	.4	1.5	1.7	4.9	13.7	21.9	33.8	20.4	1.5	3.8	18.6	77.6	100.0
매달	(392)	.0	.0	1.0	1.6	6.3	12.1	22.3	32.1	19.7	4.9	2.6	18.4	79.0	100.0
매주	(279)	.0	.0	.0	.0	8.6	23.1	16.8	30.8	14.0	6.7	.0	31.7	68.3	100.0
매월	(341)	.0	1.0	5.9	3.7	10.0	13.9	20.6	25.1	16.6	3.2	10.6	23.8	65.5	100.0
매년	(168)	.0	.7	1.9	1.2	2.3	2.2	16.3	31.9	24.7	13.8	3.8	9.5	86.7	100.0
매월	(171)	.0	.0	1.1	.0	2.2	20.7	28.4	28.4	16.6	2.5	1.1	22.9	75.9	100.0
매주	(128)	.0	.4	.4	7.1	10.4	19.5	24.9	30.6	6.8	.0	7.9	29.8	62.3	100.0
매월	(38)	.0	.0	.0	.0	.0	5.9	29.6	39.1	22.5	2.8	.0	5.9	94.1	100.0
매년	(1543)	.0	.4	1.4	2.1	7.6	11.1	29.5	31.6	14.4	1.9	3.9	18.6	77.4	100.0
매월	(177)	4.4	10.7	8.9	1.6	7.2	18.6	16.9	15.7	10.9	5.1	25.6	25.8	48.5	100.0
매주	(189)	.0	.0	.0	.7	2.1	18.0	28.2	36.3	12.2	2.6	.7	20.1	79.2	100.0
매월	(255)	.0	.2	.4	.6	8.3	20.5	29.8	29.4	9.0	1.9	1.2	28.8	70.0	100.0
매주	(206)	.0	.0	.0	.0	1.4	4.2	17.9	32.7	36.6	7.1	.0	5.7	94.3	100.0
매월	(204)	.0	.0	.0	.0	.0	2.9	12.9	34.1	35.1	15.0	.0	2.9	97.1	100.0
매주	(310)	.0	.0	.5	1.7	12.5	10.2	18.2	26.6	20.3	10.1	2.1	22.7	75.2	100.0
매월	(383)	.0	1.8	2.6	2.1	5.6	7.9	20.4	35.3	21.8	2.5	6.5	13.5	80.0	100.0
매주	(76)	3.5	5.5	2.7	1.0	5.5	9.7	11.7	26.2	19.4	15.0	12.7	15.1	72.2	100.0

문5-2. 책 읽기가 귀하에게 얼마나 도움이 되는지 다음 각 항목마다 √ 표시해 주시기 바랍니다. (10점 만점으로 응답)
<10> 세상에 대한 이해와 통찰력 향상

	사례수	도움 없음	2	3	4	5	6	7	8	9	크게 도움 됨	종합			계
												도움 없음	보통	도움 됨	
전체	(6000)	.3	.6	1.2	1.6	5.0	14.2	23.0	32.9	17.1	4.0	3.7	19.2	77.1	100.0
성별															
남	(2991)	.5	.4	1.1	1.6	5.4	14.0	24.5	31.8	16.5	4.3	3.6	19.3	77.1	100.0
여	(3009)	.1	.8	1.3	1.6	4.6	14.4	21.5	34.0	17.8	3.8	3.9	19.0	77.1	100.0
연령															
19-29세	(1016)	.2	.5	.6	1.0	3.5	10.8	22.6	35.8	20.3	4.8	2.3	14.3	83.4	100.0
30-39세	(964)	.4	.3	.7	.8	4.6	11.2	21.0	36.6	18.9	5.5	2.3	15.7	82.0	100.0
40-49세	(1123)	.2	.5	1.0	1.4	4.7	12.8	26.2	31.4	18.2	3.6	3.1	17.5	79.4	100.0
50-59세	(1173)	.4	.5	1.9	2.5	5.5	14.8	21.5	32.7	15.8	4.4	3.2	20.4	74.4	100.0
60세 이상	(1724)	.4	1.1	1.4	2.0	6.0	18.3	23.2	30.3	14.5	2.8	4.8	24.3	70.9	100.0
직업															
정책/기획/연구/개발/경영/관리/교육/서비스/판매/제조/농림수산업/기타	(900)	.3	1.1	1.9	2.5	7.7	20.1	22.0	30.3	12.2	1.9	5.8	27.8	66.4	100.0
전문/사무직	(2136)	.3	.5	1.4	2.2	6.5	16.6	23.9	30.2	15.1	3.2	4.4	23.1	72.4	100.0
대체 이상	(2964)	.3	.6	.8	.9	3.1	10.7	22.5	35.7	20.2	5.3	2.6	13.7	83.6	100.0
직업/직무															
전문/사무직	(1177)	.2	.4	1.0	1.1	2.6	8.5	22.2	37.2	21.4	5.5	2.7	11.1	86.2	100.0
서비스직	(1411)	.3	.4	.8	1.4	4.9	14.5	22.9	34.3	16.5	4.1	2.9	19.4	77.8	100.0
제조/농림수산업	(1064)	.6	.6	1.5	2.2	6.3	19.0	24.4	28.8	13.3	3.3	4.9	25.2	69.9	100.0
판매/제조/농림수산업	(533)	.1	.6	2.2	2.0	8.8	18.8	22.9	27.0	12.6	5.0	4.9	27.5	67.6	100.0
제조/농림수산업	(351)	.1	.3	.1	.5	2.9	6.8	23.2	38.0	23.7	4.5	1.1	9.6	89.3	100.0
제조/농림수산업	(1054)	.1	1.0	1.4	1.8	4.7	15.5	23.2	35.0	15.5	1.8	4.3	20.2	75.5	100.0
제조/농림수산업	(410)	.9	1.4	1.3	2.6	6.8	14.1	21.0	24.4	21.6	5.8	6.3	20.9	72.8	100.0
가구소득															
200만원 미만	(715)	.6	1.5	1.9	3.0	8.3	19.5	20.8	27.4	14.2	2.9	6.9	27.8	65.3	100.0
200-300만원 미만	(888)	.1	.7	1.0	1.5	4.6	17.7	20.6	32.5	17.4	3.9	3.3	22.3	74.4	100.0
300-400만원 미만	(1412)	.4	1.0	1.3	1.9	4.8	13.9	21.7	33.2	17.3	4.5	4.6	18.6	76.7	100.0
400-500만원 미만	(1521)	.6	.2	.9	1.1	4.6	14.0	27.3	33.8	14.9	2.6	2.8	18.6	78.6	100.0
500만원 이상	(1464)	.0	.3	1.0	1.3	4.3	10.0	22.1	34.7	20.6	5.7	2.6	14.3	83.1	100.0
도시규모															
대도시	(2617)	.0	.3	1.7	1.7	4.4	15.8	21.3	33.5	16.2	5.1	3.7	20.2	76.1	100.0
중도시	(2937)	.5	.9	.8	1.4	5.4	12.8	25.6	32.3	17.1	3.2	3.6	18.1	78.3	100.0
면도	(446)	.9	1.1	1.1	2.4	6.3	13.8	15.4	33.5	22.4	3.3	5.5	20.0	74.5	100.0
독자 유형															
독자 유형	(2847)	.0	1.2	2.1	2.6	7.2	18.6	26.0	27.7	12.5	1.6	6.5	25.8	67.8	100.0
독자 유형	(3153)	.6	1.2	2.1	2.6	7.2	18.6	26.0	27.7	12.5	1.6	6.5	25.8	67.8	100.0
독자 유형	(2443)	.0	.0	.1	.6	2.5	9.1	19.6	39.2	22.4	6.4	.7	11.6	87.7	100.0
독자 유형	(1140)	.1	.1	.1	.2	1.8	7.5	21.6	38.1	22.7	7.7	.6	9.3	90.1	100.0
독자 유형	(272)	.3	.0	.0	1.4	4.7	18.0	38.2	28.6	8.8	3.3	6.1	93.6	93.6	100.0
독자 유형	(3153)	.6	1.2	2.1	2.6	7.2	18.6	26.0	27.7	12.5	1.6	6.5	25.8	67.8	100.0
독자 유형	(1644)	.0	.0	.2	.8	3.1	10.7	18.1	39.5	22.0	5.8	.9	13.7	85.4	100.0
독자 유형	(350)	.0	.0	.4	.2	3.4	11.1	19.7	37.3	19.8	8.1	.6	14.5	84.9	100.0
독자 유형	(31)	.0	.0	.0	.0	5.6	.2	22.8	26.2	26.1	19.1	.0	5.8	94.2	100.0
독자 유형	(581)	.1	.2	.0	.3	1.4	6.6	24.4	37.5	21.6	7.9	.6	8.0	91.4	100.0
독자 유형	(33)	.0	.0	.0	.0	5.0	13.2	20.8	32.1	17.3	11.5	.0	18.3	81.7	100.0
독자 유형	(23)	3.6	.0	.0	.0	.0	16.6	12.1	19.6	39.7	8.3	3.6	16.6	79.8	100.0
독자 유형	(185)	.0	.0	.0	.2	2.5	17.4	43.7	29.6	6.7	.0	.0	2.7	97.3	100.0
독자 유형	(3153)	.6	1.2	2.1	2.6	7.2	18.6	26.0	27.7	12.5	1.6	6.5	25.8	67.8	100.0
독서량															
5권 미만	(3557)	.5	1.0	1.9	2.3	6.7	17.7	25.3	28.6	13.5	2.4	5.8	24.4	69.8	100.0
5-10권	(1628)	.0	.1	.1	.6	2.9	10.7	21.5	38.2	20.9	5.1	.8	13.6	85.6	100.0
11-15권	(524)	.1	.0	.2	.6	1.5	6.1	17.4	43.4	22.7	8.0	.9	7.6	91.6	100.0
16-20권	(147)	.0	.0	.0	.5	3.3	5.2	16.7	41.1	26.3	6.9	.5	8.5	91.0	100.0
21권 이상	(68)	.0	.0	.0	.0	.7	6.4	14.7	25.4	38.3	14.5	.0	7.1	92.9	100.0
독서량	(76)	.0	.0	.0	.0	.8	6.5	4.8	41.9	30.0	16.0	.0	7.4	92.6	100.0
독서량	(1137)	.0	.1	1.1	1.7	3.2	15.6	23.7	32.4	17.0	5.2	2.9	18.8	78.3	100.0
독서량	(392)	.0	.0	1.9	1.1	5.3	10.3	23.0	36.8	18.1	3.5	3.0	15.6	81.3	100.0
독서량	(279)	.0	.0	.0	.0	7.8	28.0	11.2	34.0	14.6	4.4	.0	35.8	64.2	100.0
독서량	(341)	.0	1.1	5.6	4.2	4.2	15.4	20.7	32.5	11.6	4.7	10.9	19.6	69.5	100.0
독서량	(168)	.0	.9	1.4	1.3	1.9	6.0	12.2	33.4	26.1	14.8	3.6	9.9	86.5	100.0
독서량	(171)	.0	.3	1.2	1.7	6.7	20.9	24.9	33.6	9.1	1.7	3.2	27.6	69.2	100.0
독서량	(128)	.0	.0	.5	1.3	5.1	13.2	25.0	35.7	16.8	2.5	1.7	18.3	80.0	100.0
독서량	(38)	.0	.0	.0	.0	1.6	6.7	30.7	43.0	17.3	.7	.0	8.3	91.7	100.0
독서량	(1543)	.5	.2	1.5	1.5	5.7	13.0	31.5	31.0	15.3	1.0	2.4	18.7	78.9	100.0
독서량	(177)	3.8	9.4	8.9	1.6	6.5	18.8	17.9	19.3	8.1	5.8	23.7	25.3	51.1	100.0
독서량	(189)	.0	.0	.0	.7	3.0	16.0	27.3	40.5	11.2	1.4	.7	19.0	80.3	100.0
독서량	(255)	.0	.4	.2	1.4	8.5	18.0	25.1	37.5	8.3	.6	2.0	26.5	71.5	100.0
독서량	(206)	.0	.0	.0	1.3	1.3	4.7	13.9	44.6	28.2	5.9	1.3	6.1	92.6	100.0
독서량	(204)	.0	.0	.0	.0	.0	1.2	11.0	36.9	41.6	9.0	.0	1.5	98.5	100.0
독서량	(310)	.0	.0	.0	2.7	11.5	18.7	15.8	24.2	18.2	8.6	3.0	30.2	66.8	100.0
독서량	(383)	.5	1.3	1.5	2.7	4.1	12.1	17.9	34.9	22.4	2.8	5.9	16.2	78.0	100.0
독서량	(76)	3.5	6.6	1.0	.4	5.0	10.1	9.3	26.2	23.7	14.3	11.5	15.1	73.5	100.0

문6. 지난 1년(2020년 9월~2021년 8월) 동안 교과서, 학습참고서, 수험서를 제외한 책을 몇 권이나 읽거나 들으셨는지 종이책, 전자책(웹소설 포함), 오디오북으로 나누어 응답해 주십시오.
<1> 독서율

	사례수	종이책	전자책	오디오북	종이책+ 전자책+ 오디오북
전체	(6000)	40.7	19.0	4.5	47.5
성별					
여	(2991)	40.4	20.1	4.7	48.1
남	(3009)	41.1	17.9	4.4	46.9
연령					
19-29세	(1016)	60.3	50.5	12.0	78.1
30-39세	(964)	56.3	38.4	8.8	68.8
40-49세	(1123)	44.4	13.8	3.9	49.9
50-59세	(1173)	33.9	5.2	1.0	35.7
60세 이상	(1724)	22.7	2.3	.6	23.8
학력					
초·중·고 이하	(900)	12.0	.2	.0	12.2
고졸	(2136)	29.2	5.6	1.4	32.0
대졸 이상	(2964)	57.7	34.3	8.2	69.2
직업					
전업/사무직	(1177)	62.5	38.3	7.9	77.3
비전업/서비스직	(1411)	38.6	17.3	3.4	45.9
주부	(1064)	20.2	6.1	1.1	23.1
학생	(533)	29.8	7.9	1.9	34.1
주부	(351)	77.0	65.2	19.6	91.1
주부	(1054)	34.9	8.1	3.4	36.3
주부/무직/기타	(410)	36.8	5.6	1.2	38.8
가구소득					
200만원 미만	(715)	18.9	4.2	1.0	20.4
200-300만원 미만	(888)	28.2	8.3	1.6	31.3
300-400만원 미만	(412)	39.3	18.0	4.0	45.2
400-500만원 미만	(1521)	46.0	23.6	5.5	54.4
500만원 이상	(1464)	54.8	28.8	7.6	65.4
도시규모					
대도시	(2617)	43.7	21.6	5.2	52.1
중도시	(2937)	40.2	18.3	4.4	46.0
읍면	(446)	26.6	8.0	1.6	29.8
독서유형					
비독서자	(2847)	85.8	40.0	9.6	100.0
독서자	(3153)	.0	.0	.0	.0
매체유형1					
종이책	(2443)	100.0	31.4	8.9	100.0
전자책	(1140)	67.2	100.0	18.3	100.0
오디오북	(272)	80.2	76.6	100.0	100.0
비독서자	(3153)	.0	.0	.0	.0
매체유형2					
종이책	(1644)	100.0	.0	.0	100.0
전자책	(350)	.0	100.0	.0	100.0
오디오북	(31)	.0	.0	100.0	100.0
종이책+전자책	(581)	100.0	100.0	.0	100.0
종이책+오디오북	(33)	100.0	.0	100.0	100.0
전자책+오디오북	(23)	.0	100.0	100.0	100.0
종이책+전자책+오디오북	(185)	100.0	100.0	100.0	100.0
비독서자	(3153)	.0	.0	.0	.0
연간독서량					
0권	(3557)	.0	10.5	1.5	11.4
1-5권	(1628)	100.0	33.3	9.7	100.0
6-10권	(524)	100.0	31.0	8.4	100.0
11-15권	(147)	100.0	25.0	.0	100.0
16-20권	(68)	100.0	14.6	5.6	100.0
21권 이상	(76)	100.0	18.9	16.1	100.0
지역별					
서울	(1137)	46.3	23.1	5.8	54.7
부산	(392)	34.6	21.6	4.4	44.8
대구	(279)	63.1	17.8	1.9	65.4
대전	(341)	34.1	20.2	4.2	44.6
광주	(168)	47.5	22.2	5.8	54.4
울산	(171)	34.5	20.9	.3	44.0
경북	(128)	39.9	21.2	17.3	49.6
충북	(38)	42.8	28.6	.0	50.5
충남	(1543)	46.6	20.2	6.6	51.1
전북	(177)	14.2	9.5	1.2	20.1
전남	(189)	24.8	16.1	.0	35.2
경남	(255)	32.8	13.2	.0	37.8
제주	(206)	28.0	8.2	2.3	31.7
제주	(204)	19.0	11.8	4.7	23.6
제주	(310)	50.5	13.1	1.8	56.0
제주	(383)	30.6	20.2	2.7	39.6
제주	(76)	49.2	14.2	3.6	52.2

문6. 지난 1년(2020년 9월~2021년 8월) 동안 교과서, 학습참고서, 수험서를 제외한 책을 몇 권이나 읽거나 들으셨는지
종이책, 전자책(웹소설 포함), 오디오북으로 나누어 응답해 주십시오.
<1-2> 독서율

	사례수	종이책	전자책	종이책+전자책
전체	(6000)	40.7	19.0	46.9
성별				
남	(2991)	40.4	20.1	47.5
여	(3009)	41.1	17.9	46.3
연령				
19-29세	(1016)	60.3	50.5	77.4
30-39세	(964)	56.3	38.4	68.2
40-49세	(1123)	44.4	13.8	49.2
50-59세	(1173)	33.9	5.2	35.2
60세 이상	(1724)	22.7	2.3	23.6
학력				
초·중·고 이하	(900)	12.0	.2	12.2
고졸	(2136)	29.2	5.6	31.4
대졸 이상	(2964)	57.7	34.3	68.7
직업				
관리/전문/사무직	(1177)	62.5	38.3	77.0
판매/서비스직	(1411)	38.6	17.3	45.3
생산직	(1064)	20.2	6.1	22.4
농·임·수산업	(533)	29.8	7.9	33.5
서비스업	(351)	77.0	65.2	91.1
주부	(1054)	34.9	8.1	35.7
퇴직/무직/기타	(410)	36.8	5.6	38.2
가구소득				
200만원 미만	(715)	18.9	4.2	20.2
200-300만원 미만	(888)	28.2	8.3	31.1
300-400만원 미만	(1412)	39.3	18.0	44.8
400-500만원 미만	(1521)	46.0	23.6	53.6
500만원 이상	(1464)	54.8	28.8	64.7
도시규모				
대도시	(2617)	43.7	21.6	51.5
중도시	(2937)	40.2	18.3	45.5
읍면	(446)	26.6	8.0	29.6
독자유형				
독자	(2847)	85.8	40.0	98.9
비독자	(3153)	.0	.0	.0
매체별 독자유형1				
종이책 독자	(2443)	100.0	31.4	100.0
전자책 독자	(1140)	67.2	100.0	100.0
오디오북 독자	(272)	80.2	76.6	88.7
비독자	(3153)	.0	.0	.0
매체별 독자유형2				
종이책 독자	(1644)	100.0	.0	100.0
전자책 독자	(350)	.0	100.0	100.0
오디오북 독자	(31)	.0	.0	.0
종이책+전자책 독자	(581)	100.0	100.0	100.0
종이책+오디오북 독자	(33)	100.0	.0	100.0
전자책+오디오북 독자	(23)	.0	100.0	100.0
종이책+전자책+오디오북 독자	(185)	100.0	100.0	100.0
비독자	(3153)	.0	.0	.0
연간 독서량				
5권 이하	(3557)	.0	10.5	10.5
1-5권	(1628)	100.0	33.3	100.0
6-10권	(524)	100.0	31.0	100.0
11-15권	(147)	100.0	25.0	100.0
16-20권	(68)	100.0	14.6	100.0
21권 이상	(76)	100.0	18.9	100.0
지식정보				
독서	(1137)	46.3	23.1	54.1
비독자	(392)	34.6	21.6	44.8
다양한 주제	(279)	63.1	17.8	65.4
다양한 주제	(341)	34.1	20.2	43.1
다양한 주제	(168)	47.5	22.2	54.4
다양한 주제	(171)	34.5	20.9	44.0
다양한 주제	(128)	39.9	21.2	46.8
다양한 주제	(38)	42.8	28.6	50.5
다양한 주제	(1543)	46.6	20.2	50.4
다양한 주제	(177)	14.2	9.5	19.7
다양한 주제	(189)	24.8	16.1	35.2
다양한 주제	(235)	32.8	13.2	37.8
다양한 주제	(206)	28.0	8.2	31.7
다양한 주제	(204)	19.0	11.8	23.6
다양한 주제	(310)	50.5	13.1	55.5
다양한 주제	(383)	30.6	20.2	39.1
다양한 주제	(76)	49.2	14.2	52.1

문6. 지난 1년(2020년 9월~2021년 8월) 동안 교과서, 학습참고서, 수험서를 제외한 책을 몇 권이나 읽거나 들으셨는지
 종이책, 전자책(웹소설 포함), 오디오북으로 나누어 응답해 주십시오.
 <2> 종이책

	사례수	없음	1~2권	3~5권	6~10권	11~15권	16~20권	21권이상	계	전체 평균(권)	독서자 평균(권)
전체	(6000)	59.3	8.1	19.0	8.7	2.5	1.1	1.3	100.0	2.7	6.6
성별											
남	(2991)	59.6	7.8	19.9	7.9	2.3	1.4	1.2	100.0	2.7	6.6
여	(3009)	58.9	8.5	18.1	9.5	2.6	.9	1.4	100.0	2.7	6.7
연령											
19~29세	(1016)	39.7	8.7	30.0	14.4	5.2	.8	1.2	100.0	4.0	6.6
30~39세	(964)	43.7	9.1	29.6	13.4	1.6	1.2	1.4	100.0	3.5	6.2
40~49세	(1123)	55.6	8.5	22.6	7.4	2.2	1.5	2.3	100.0	3.2	7.2
50~59세	(1173)	66.1	8.5	13.9	7.7	2.5	.8	.5	100.0	2.0	5.8
60세이상	(1724)	77.3	6.8	7.7	4.4	1.5	1.3	1.1	100.0	1.7	7.4
학력											
초·중·고 이하	(900)	88.0	6.2	3.5	1.5	.4	.1	.3	100.0	.6	4.9
고졸	(2136)	70.8	8.0	11.7	5.8	1.8	.9	1.0	100.0	1.9	6.4
대졸이상	(2964)	42.3	8.8	28.9	13.1	3.6	1.6	1.8	100.0	3.9	6.8
직업											
직·관/전무/사무직	(1177)	37.5	7.4	33.7	14.7	3.6	1.7	1.4	100.0	4.2	6.7
판매/서비스직	(1411)	61.4	10.1	17.8	7.8	1.5	.5	.9	100.0	2.1	5.6
생산직	(1064)	79.8	5.9	9.1	3.4	.9	.4	.5	100.0	1.1	5.4
직업	(533)	70.2	9.9	11.1	4.8	1.7	1.1	1.1	100.0	1.9	6.3
주부	(351)	23.0	8.3	39.9	18.0	8.5	.7	1.7	100.0	5.3	6.8
주부	(1054)	65.1	7.0	14.8	8.5	1.6	1.0	2.0	100.0	2.7	7.7
기타	(410)	63.2	9.7	9.6	6.4	4.5	4.4	2.1	100.0	3.4	9.2
가구소득											
200만원 미만	(715)	81.1	7.2	6.3	3.5	1.2	.3	.5	100.0	1.1	5.8
200~300만원 미만	(888)	71.8	7.9	11.0	5.3	1.3	1.3	1.5	100.0	2.1	7.5
300~400만원 미만	(1412)	60.7	9.2	19.5	6.5	1.6	.8	1.7	100.0	2.6	6.5
400~500만원 미만	(1521)	54.0	8.5	22.5	10.2	2.7	1.2	.9	100.0	2.8	6.1
500만원 이상	(1464)	45.2	7.4	25.9	14.0	4.3	1.7	1.6	100.0	3.9	7.1
도시규모											
대도시	(2617)	56.3	8.6	20.7	9.2	2.4	1.4	1.5	100.0	2.9	6.7
중도시	(2937)	59.8	7.8	18.8	8.9	2.4	1.0	1.2	100.0	2.7	6.6
읍면	(446)	73.4	7.5	10.3	5.2	2.9	.3	.3	100.0	1.6	5.9
독자유형											
독자	(2847)	14.2	17.2	40.0	18.4	5.2	2.4	2.7	100.0	5.7	6.6
비독자	(3153)	100.0	.0	.0	.0	.0	.0	.0	100.0	.0	.
매체별 독자유형1											
전자책 독자	(2443)	.0	20.0	46.6	21.5	6.0	2.8	3.1	100.0	6.6	6.6
전자책 독자	(1140)	32.8	11.0	36.6	14.3	3.2	.9	1.3	100.0	3.9	5.8
오디오북 독자	(272)	19.8	7.8	50.3	16.2	.0	1.4	4.5	100.0	5.6	6.9
비독자	(3153)	100.0	.0	.0	.0	.0	.0	.0	100.0	.0	.
매체별 독자유형2											
전자책 독자	(1644)	.0	21.8	43.1	21.6	6.7	3.3	3.5	100.0	6.9	6.9
전자책 독자	(350)	100.0	.0	.0	.0	.0	.0	.0	100.0	.0	.
오디오북 독자	(31)	100.0	.0	.0	.0	.0	.0	.0	100.0	.0	.
오디오북 독자	(581)	.0	18.8	50.5	21.6	6.3	1.6	1.2	100.0	5.7	5.7
오디오북 독자	(33)	.0	14.5	40.0	21.0	.0	10.0	14.7	100.0	11.0	11.0
오디오북 독자	(23)	100.0	.0	.0	.0	.0	.0	.0	100.0	.0	.
오디오북 독자	(185)	.0	8.9	66.8	20.1	.0	.3	4.0	100.0	6.2	6.2
비독자	(3153)	100.0	.0	.0	.0	.0	.0	.0	100.0	.0	.
연간 독서량											
1~5권	(3557)	100.0	.0	.0	.0	.0	.0	.0	100.0	.0	.
6~10권	(1628)	.0	30.0	70.0	.0	.0	.0	.0	100.0	3.3	3.3
11~15권	(524)	.0	.0	.0	100.0	.0	.0	.0	100.0	8.1	8.1
16~20권	(147)	.0	.0	.0	.0	100.0	.0	.0	100.0	13.1	13.1
21권 이상	(68)	.0	.0	.0	.0	.0	100.0	.0	100.0	19.7	19.7
지식정보기기											
지식정보기기	(1137)	53.7	7.3	22.3	10.3	2.3	1.9	2.1	100.0	3.6	7.8
지식정보기기	(392)	65.4	9.0	16.7	5.8	2.3	.5	.2	100.0	1.7	5.0
지식정보기기	(279)	36.9	19.6	25.2	12.5	3.1	1.0	1.8	100.0	3.6	5.7
지식정보기기	(341)	65.9	3.5	18.1	7.6	3.1	1.3	.6	100.0	2.2	6.3
지식정보기기	(168)	52.5	6.2	21.1	10.5	3.1	2.8	3.7	100.0	4.1	8.7
지식정보기기	(171)	65.5	9.9	13.7	8.8	1.3	1.0	.0	100.0	1.8	5.2
지식정보기기	(128)	60.1	10.3	24.0	5.1	.5	.0	.0	100.0	1.6	3.9
지식정보기기	(38)	57.2	5.1	21.0	8.2	5.1	.0	3.4	100.0	3.0	7.1
지식정보기기	(1543)	53.4	8.6	21.2	10.6	3.3	1.4	1.5	100.0	3.1	6.6
지식정보기기	(177)	85.8	2.9	4.5	5.4	.3	.0	1.2	100.0	1.2	8.1
지식정보기기	(189)	75.2	7.2	12.0	4.5	.7	.4	.0	100.0	1.1	4.5
지식정보기기	(255)	67.2	6.0	15.9	6.1	3.2	1.1	.5	100.0	2.0	6.1
지식정보기기	(206)	72.0	1.8	13.4	12.7	.2	.0	.0	100.0	1.8	6.4
지식정보기기	(204)	81.0	6.1	8.4	4.5	.0	.0	.0	100.0	.7	3.8
지식정보기기	(310)	49.5	15.5	22.1	7.3	4.2	.7	.7	100.0	2.7	5.3
지식정보기기	(383)	69.4	5.5	17.4	5.6	.9	.5	.6	100.0	1.9	6.3
지식정보기기	(76)	50.8	11.7	14.8	7.0	5.7	3.5	6.6	100.0	8.0	16.3

문6. 지난 1년(2020년 9월~2021년 8월) 동안 교과서, 학습참고서, 수험서를 제외한 책을 몇 권이나 읽거나 들었는지
 종이책, 전자책(웹소설 포함), 오디오북으로 나누어 응답해 주십시오.
 <2> 전자책(웹소설 포함)

	사례수	없음	1-2권	3-5권	6-10권	11-15권	16-20권	21권이상	계	전체 평균(권)	독서자 평균(권)
전체	(6000)	81.0	3.5	6.6	6.5	.7	.7	1.0	100.0	1.5	8.1
성별											
남	(2991)	79.9	2.8	7.6	7.2	.8	.7	1.0	100.0	1.6	8.0
여	(3009)	82.1	4.1	5.5	5.7	.6	.7	1.1	100.0	1.4	8.1
연령											
19-29세	(1016)	49.5	7.2	17.1	19.3	2.4	2.3	2.3	100.0	4.0	7.9
30-39세	(964)	61.6	7.1	13.9	13.6	1.1	1.0	1.7	100.0	2.9	7.6
40-49세	(1123)	86.2	3.5	4.9	3.3	.5	.4	1.3	100.0	1.2	8.9
50-59세	(1173)	94.8	1.6	1.4	1.1	.2	.4	.6	100.0	.6	10.8
60세 이상	(1724)	97.7	.5	.9	.6	.1	.0	.2	100.0	.2	6.7
학력											
초·중·고 이하	(900)	99.8	.1	.0	.0	.0	.0	.1	100.0	.0	20.2
고졸	(2136)	94.4	1.7	2.0	.8	.4	.4	.4	100.0	.5	8.6
대졸 이상	(2964)	65.7	5.8	11.8	12.5	1.2	1.1	1.8	100.0	2.7	8.0
직업											
직무관리/전문/사무직	(1177)	61.7	5.6	15.7	13.7	1.1	.8	1.3	100.0	2.8	7.2
판매/서비스직	(1411)	82.7	4.5	5.4	5.1	.7	.5	1.1	100.0	1.3	7.6
생산직	(1064)	93.9	1.2	2.1	2.0	.0	.3	.6	100.0	.5	8.2
직업	(533)	92.1	2.7	2.6	1.0	.5	.1	.9	100.0	.9	11.0
주부	(351)	34.8	6.9	19.8	27.3	4.4	4.5	2.4	100.0	5.6	8.6
주부	(1054)	91.9	1.7	2.3	2.8	.1	.4	.8	100.0	.8	9.4
기타	(410)	94.4	2.5	.7	.6	.2	.6	1.0	100.0	.7	12.9
가구소득											
200만원 미만	(715)	95.8	1.5	1.0	.7	.0	.7	.4	100.0	.4	10.5
200-300만원 미만	(888)	91.7	1.5	2.6	2.6	.1	.6	.8	100.0	.7	9.0
300-400만원 미만	(1412)	82.0	3.8	6.0	6.4	.2	.5	1.1	100.0	1.4	7.6
400-500만원 미만	(1521)	76.4	4.6	7.1	7.9	1.4	1.3	1.3	100.0	2.0	8.6
500만원 이상	(1464)	71.2	4.0	11.7	10.3	1.2	.4	1.2	100.0	2.2	7.5
도시규모											
대도시	(2617)	78.4	4.5	7.3	7.0	.8	.7	1.3	100.0	1.7	7.8
중도시	(2937)	81.7	3.0	6.4	6.6	.7	.7	.9	100.0	1.5	8.0
읍면	(446)	92.0	.7	3.1	2.4	.5	.4	.9	100.0	1.0	12.6
독자유형											
독자	(2847)	60.0	7.3	13.8	13.6	1.5	1.5	2.2	100.0	3.2	8.1
비독자	(3153)	100.0	.0	.0	.0	.0	.0	.0	100.0	.0	.
매체별 독자유형1											
책독자	(2443)	68.6	6.5	10.3	11.0	1.1	1.1	1.4	100.0	2.4	7.5
전자책독자	(1140)	.0	18.3	34.6	34.1	3.8	3.7	5.5	100.0	8.1	8.1
오디오북독자	(272)	23.4	11.7	24.8	33.4	3.5	.7	2.5	100.0	5.5	7.2
비독자	(3153)	100.0	.0	.0	.0	.0	.0	.0	100.0	.0	.
매체별 독자유형2											
책독자	(1644)	100.0	.0	.0	.0	.0	.0	.0	100.0	.0	.
전자책독자	(350)	.0	13.2	39.2	31.2	4.2	4.8	7.4	100.0	9.1	9.1
오디오북독자	(31)	100.0	.0	.0	.0	.0	.0	.0	100.0	.0	.
비독자	(581)	.0	22.4	32.6	32.4	3.4	4.1	5.1	100.0	7.7	7.7
책독자	(33)	100.0	.0	.0	.0	.0	.0	.0	100.0	.0	.
전자책독자	(23)	.0	11.3	25.4	50.0	6.3	.0	7.1	100.0	9.4	9.4
오디오북독자	(185)	.0	15.8	33.2	42.8	4.3	1.0	2.9	100.0	7.0	7.0
비독자	(3153)	100.0	.0	.0	.0	.0	.0	.0	100.0	.0	.
연간 독서량											
1-5권	(3557)	89.5	1.4	4.0	3.4	.5	.5	.8	100.0	1.0	9.1
6-10권	(1628)	66.7	7.7	11.1	12.2	1.2	.5	.6	100.0	2.1	6.3
11-15권	(524)	69.0	5.1	10.1	10.2	.8	2.6	2.2	100.0	2.7	8.7
16-20권	(147)	75.0	1.1	9.4	7.3	.8	.6	5.8	100.0	3.8	15.3
21권 이상	(68)	85.4	.0	1.6	6.6	.0	1.5	5.0	100.0	2.8	19.0
지식정보											
지식정보	(1137)	76.9	5.1	6.5	8.7	.8	.6	1.4	100.0	1.9	8.2
정보	(392)	78.4	6.9	11.1	2.2	.5	.0	.9	100.0	1.1	5.0
지식정보	(279)	82.2	2.2	4.5	7.8	1.1	.8	1.4	100.0	1.8	10.4
정보	(341)	79.8	1.6	6.9	8.8	.9	.5	1.5	100.0	1.8	8.7
지식정보	(168)	77.8	3.2	5.4	6.3	.9	3.6	2.8	100.0	2.5	11.1
정보	(171)	79.1	4.8	8.1	6.3	1.0	.7	.0	100.0	1.2	5.9
지식정보	(128)	78.8	5.9	12.6	1.9	.0	.9	.0	100.0	.9	4.4
정보	(38)	71.4	10.0	13.8	3.3	.8	.8	.0	100.0	1.2	4.2
지식정보	(1543)	79.8	2.2	6.2	8.8	.8	1.0	1.2	100.0	1.8	8.8
정보	(177)	90.5	2.7	3.0	1.3	.5	.5	1.5	100.0	1.1	11.6
지식정보	(189)	83.9	4.6	6.4	3.7	1.1	.0	.0	100.0	.8	5.2
정보	(255)	86.8	4.3	2.7	3.3	1.7	.9	.3	100.0	1.0	7.3
지식정보	(206)	91.8	.3	4.0	3.7	.0	.2	.0	100.0	.5	6.0
정보	(204)	88.2	1.9	6.8	3.2	.0	.0	.0	100.0	.6	4.7
지식정보	(310)	86.9	1.8	4.2	5.3	.3	.3	1.2	100.0	1.4	10.8
정보	(383)	79.8	3.7	10.1	4.5	.7	.8	.5	100.0	1.4	7.1
지식정보	(76)	85.8	5.0	2.8	2.9	.0	.8	2.7	100.0	1.9	13.4

문6. 지난 1년(2020년 9월~2021년 8월) 동안 교과서, 학습참고서, 수험서를 제외한 책을 몇 권이나 읽거나 들으셨는지
 종이책, 전자책(웹소설 포함), 오디오북으로 나누어 응답해 주십시오.
 <2> 오디오북

	사례수	없음	1~2권	3~5권	6~10권	11~15권	16~20권	21권이상	계	전체 평균(권)	독서자 평균(권)
전체	(6000)	95.5	1.6	1.8	.9	.1	.0	.1	100.0	.3	5.7
성별											
남	(2991)	95.3	1.7	1.8	1.0	.1	.0	.1	100.0	.2	4.5
여	(3009)	95.6	1.5	1.9	.7	.1	.0	.2	100.0	.3	6.9
연령											
19~29세	(1016)	88.0	4.2	5.3	2.5	.0	.0	.0	100.0	.5	4.1
30~39세	(964)	91.2	3.9	3.3	1.3	.2	.0	.2	100.0	.4	4.3
40~49세	(1123)	96.1	.9	1.3	1.0	.2	.0	.5	100.0	.5	12.5
50~59세	(1173)	99.0	.2	.4	.1	.2	.1	.0	100.0	.1	6.8
60세이상	(1724)	99.4	.2	.3	.1	.0	.0	.0	100.0	.0	5.3
학력											
초·중·고 이하	(900)	100.0	.0	.0	.0	.0	.0	.0	100.0	.0	.
고졸	(2136)	98.6	.5	.5	.3	.0	.1	.0	100.0	.1	5.0
대졸이상	(2964)	91.8	2.9	3.3	1.6	.2	.0	.2	100.0	.5	5.7
직업											
관리/사무직	(1177)	92.1	3.0	3.9	.9	.0	.0	.0	100.0	.3	3.9
판매/서비스직	(1411)	96.6	1.1	1.0	.9	.2	.0	.2	100.0	.3	8.2
생산직	(1064)	98.9	.3	.6	.1	.0	.1	.0	100.0	.1	5.1
직업	(533)	98.1	.2	.8	.4	.3	.2	.0	100.0	.1	7.6
주부	(351)	80.4	5.7	8.3	5.6	.0	.0	.0	100.0	.9	4.4
주부	(1054)	96.6	1.8	.7	.4	.2	.0	.3	100.0	.3	8.9
기타	(410)	98.8	.4	.4	.4	.0	.0	.0	100.0	.1	5.5
가구소득											
200만원 미만	(715)	99.0	.3	.6	.1	.0	.0	.0	100.0	.0	3.3
200~300만원 미만	(888)	98.4	.4	.7	.3	.1	.0	.0	100.0	.1	5.2
300~400만원 미만	(1412)	96.0	2.1	1.1	.6	.0	.1	.2	100.0	.3	8.3
400~500만원 미만	(1521)	94.5	2.1	2.0	1.0	.1	.1	.2	100.0	.3	5.2
500만원 이상	(1464)	92.4	2.0	3.6	1.7	.3	.0	.0	100.0	.4	4.9
도시규모											
대도시	(2617)	94.8	1.6	2.2	1.0	.2	.1	.2	100.0	.4	7.0
중도시	(2937)	95.6	1.8	1.7	.8	.1	.0	.1	100.0	.2	4.3
읍면	(446)	98.4	.3	.8	.3	.2	.0	.0	100.0	.1	5.7
독자유형											
독자	(2847)	90.4	3.4	3.8	1.8	.2	.1	.2	100.0	.5	5.7
비독자	(3153)	100.0	.0	.0	.0	.0	.0	.0	100.0	.0	.
매체별 독자유형1											
전자책 독자	(2443)	91.1	3.6	3.4	1.7	.1	.0	.1	100.0	.5	5.4
종이책 독자	(1140)	81.7	7.3	7.7	2.9	.0	.0	.4	100.0	1.0	5.3
오디오북 독자	(272)	.0	35.3	40.0	19.0	2.4	.7	2.5	100.0	5.7	5.7
비독자	(3153)	100.0	.0	.0	.0	.0	.0	.0	100.0	.0	.
매체별 독자유형2											
전자책 독자	(1644)	100.0	.0	.0	.0	.0	.0	.0	100.0	.0	.
종이책 독자	(350)	100.0	.0	.0	.0	.0	.0	.0	100.0	.0	.
오디오북 독자	(31)	.0	12.7	35.4	27.1	15.8	3.5	5.6	100.0	7.9	7.9
전자책+종이책+오디오북 독자	(581)	100.0	.0	.0	.0	.0	.0	.0	100.0	.0	.
전자책 독자	(33)	.0	28.1	32.0	32.4	4.9	2.5	.0	100.0	5.6	5.6
종이책 독자	(23)	.0	17.5	65.7	9.8	.0	.0	7.1	100.0	5.6	5.6
오디오북 독자	(185)	.0	42.6	39.0	16.5	.0	.0	1.9	100.0	5.3	5.3
비독자	(3153)	100.0	.0	.0	.0	.0	.0	.0	100.0	.0	.
연간 독서량											
1~5권	(3557)	98.5	.2	.7	.3	.1	.0	.1	100.0	.1	6.9
6~10권	(1628)	90.3	4.5	3.7	1.4	.1	.0	.1	100.0	.4	4.4
11~15권	(524)	91.6	2.0	3.5	2.8	.2	.0	.0	100.0	.4	5.1
16~20권	(147)	100.0	.0	.0	.0	.0	.0	.0	100.0	.0	.
21권 이상	(68)	94.4	3.7	.0	.7	.0	1.2	.0	100.0	.3	5.9
지식정보											
지식정보	(1137)	94.2	1.9	2.4	1.0	.1	.0	.4	100.0	.5	8.9
지식정보	(392)	95.6	3.0	1.0	.5	.0	.0	.0	100.0	.1	2.7
지식정보	(279)	98.1	.5	.6	.2	.3	.0	.2	100.0	.2	10.0
지식정보	(341)	95.8	.3	1.6	1.2	.6	.6	.0	100.0	.3	7.9
지식정보	(168)	94.2	1.5	2.2	2.1	.0	.0	.0	100.0	.3	5.1
지식정보	(171)	99.7	.0	.0	.3	.0	.0	.0	100.0	.0	10.0
지식정보	(128)	82.7	2.7	11.5	3.2	.0	.0	.0	100.0	.7	4.2
지식정보	(38)	100.0	.0	.0	.0	.0	.0	.0	100.0	.0	.
지식정보	(1543)	93.4	2.9	2.1	1.4	.1	.0	.1	100.0	.3	4.4
지식정보	(177)	98.8	.7	.0	.5	.0	.0	.0	100.0	.0	3.4
지식정보	(189)	100.0	.0	.0	.0	.0	.0	.0	100.0	.0	.
지식정보	(255)	100.0	.0	.0	.0	.0	.0	.0	100.0	.0	.
지식정보	(206)	97.7	.0	2.3	.0	.0	.0	.0	100.0	.1	4.1
지식정보	(204)	95.3	.6	3.8	.3	.0	.0	.0	100.0	.2	3.8
지식정보	(310)	98.2	.3	.7	.5	.3	.0	.0	100.0	.1	6.0
지식정보	(383)	97.3	1.1	1.4	.2	.0	.0	.0	100.0	.1	3.6
지식정보	(76)	96.4	2.9	.0	.5	.1	.0	.0	100.0	.1	3.0

문6. 지난 1년(2020년 9월~2021년 8월) 동안 교과서, 학습참고서, 수험서를 제외한 책을 몇 권이나 읽거나 들었는지
 종이책, 전자책(웹소설 포함), 오디오북으로 나누어 응답해 주십시오.
 <3-1> 종이책+전자책+오디오북

	사례수	없음	1-2권	3-5권	6-10권	11-15권	16-20권	21권이상	계	전체 평균(권)	독서자 평균(권)
전체	(6000)	52.5	6.9	16.0	12.3	6.0	3.0	3.3	100.0	4.5	9.5
성별											
남	(2991)	51.9	6.7	16.5	12.1	5.8	4.0	3.0	100.0	4.5	9.3
여	(3009)	53.1	7.1	15.5	12.5	6.2	2.0	3.6	100.0	4.5	9.6
연령											
19-29세	(1016)	21.9	6.5	21.4	22.1	14.4	7.2	6.6	100.0	8.5	10.8
30-39세	(964)	31.2	6.1	21.4	21.3	10.9	4.9	4.1	100.0	6.8	9.9
40-49세	(1123)	50.1	7.7	20.7	11.5	3.8	2.1	4.2	100.0	4.9	9.9
50-59세	(1173)	64.3	7.7	13.7	8.5	3.3	.9	1.7	100.0	2.6	7.3
60세 이상	(1724)	76.2	6.4	8.4	4.5	1.7	1.4	1.4	100.0	1.9	7.8
학력											
초·중·고 이하	(900)	87.8	6.3	3.5	1.5	.4	.1	.4	100.0	.6	5.2
고졸	(2136)	68.0	7.5	12.4	7.0	1.9	1.3	1.9	100.0	2.4	7.6
대졸 이상	(2964)	30.8	6.6	22.4	19.3	10.7	5.1	5.2	100.0	7.1	10.3
직업											
직·관/원/사무직	(1177)	22.7	5.3	27.5	24.7	11.5	4.5	3.9	100.0	7.3	9.4
판매/서비스직	(1411)	54.1	8.7	17.1	11.6	4.0	1.6	3.0	100.0	3.7	8.1
제조/건설/농림축산·수산·광업·제조업	(1064)	76.9	6.2	7.9	5.4	1.5	.7	1.4	100.0	1.6	7.1
서비스업	(533)	65.9	7.3	14.4	6.3	2.7	.9	2.5	100.0	2.9	8.5
주부	(351)	8.9	5.0	19.4	17.7	24.7	15.1	9.2	100.0	11.7	12.9
주부/무직/기타	(1054)	63.7	6.4	11.8	9.5	3.5	1.7	3.3	100.0	3.8	10.3
주부/무직/기타	(410)	61.2	9.1	10.5	7.0	4.0	4.8	3.3	100.0	4.2	10.8
가구소득											
200만원 미만	(715)	79.6	7.2	5.8	3.6	2.2	.8	1.0	100.0	1.6	7.7
200-300만원 미만	(888)	68.7	7.5	10.5	6.0	2.2	2.3	2.9	100.0	2.9	9.4
300-400만원 미만	(1412)	54.8	7.9	16.4	10.2	5.0	2.4	3.3	100.0	4.3	9.4
400-500만원 미만	(1521)	45.6	7.0	18.4	13.9	7.3	4.1	3.7	100.0	5.1	9.4
500만원 이상	(1464)	34.6	5.3	21.5	20.7	9.9	3.9	4.2	100.0	6.4	9.8
도시규모											
대도시	(2617)	47.9	7.3	17.8	14.2	6.2	2.9	3.7	100.0	5.0	9.6
중도시	(2937)	54.0	6.5	15.3	11.6	6.1	3.3	3.2	100.0	4.3	9.4
읍면	(446)	70.2	7.0	10.1	5.3	4.3	1.5	1.6	100.0	2.7	9.0
독자유형											
독자	(2847)	.0	14.5	33.8	25.9	12.7	6.3	6.9	100.0	9.5	9.5
비독자	(3153)	100.0	.0	.0	.0	.0	.0	.0	100.0	.0	.
매체별 독자유형1											
전자책 독자	(2443)	.0	14.8	33.2	24.8	13.9	6.5	6.9	100.0	9.5	9.5
전자책 독자	(1140)	.0	4.4	20.9	31.7	21.0	10.7	11.4	100.0	12.9	12.9
오디오북 독자	(272)	.0	1.4	7.9	25.7	29.5	22.2	13.3	100.0	16.8	16.8
비독자	(3153)	100.0	.0	.0	.0	.0	.0	.0	100.0	.0	.
매체별 독자유형2											
전자책 독자	(1644)	.0	21.8	43.1	21.6	6.7	3.3	3.5	100.0	6.9	6.9
오디오북 독자	(350)	.0	13.2	39.2	31.2	4.2	4.8	7.4	100.0	9.1	9.1
전자책 독자	(31)	.0	12.7	35.4	27.1	15.8	3.5	5.6	100.0	7.9	7.9
오디오북 독자	(581)	.0	.7	16.1	34.8	27.0	8.1	13.4	100.0	13.4	13.4
전자책 독자	(33)	.0	.0	9.6	35.8	21.8	5.8	27.0	100.0	16.7	16.7
오디오북 독자	(23)	.0	.0	11.3	52.2	16.5	12.9	7.1	100.0	15.0	15.0
전자책 독자	(185)	.0	.0	2.7	20.3	34.8	29.4	12.8	100.0	18.5	18.5
비독자	(3153)	100.0	.0	.0	.0	.0	.0	.0	100.0	.0	.
연간 독서량											
1-5권	(3557)	88.6	1.4	4.2	3.6	.7	.6	.8	100.0	1.1	9.3
6-10권	(1628)	.0	22.2	49.8	13.7	10.0	3.0	1.3	100.0	5.8	5.8
11-15권	(524)	.0	.0	.0	73.1	12.3	7.4	7.2	100.0	11.2	11.2
16-20권	(147)	.0	.0	.0	.0	76.1	11.2	12.7	100.0	16.9	16.9
21권 이상	(68)	.0	.0	.0	.0	.0	80.5	19.5	100.0	22.8	22.8
21권 이상	(76)	.0	.0	.0	.0	.0	.0	100.0	100.0	49.1	49.1
지식정보											
지식정보	(1137)	45.3	7.1	17.2	14.6	8.0	3.6	4.2	100.0	6.0	11.0
지식정보	(392)	55.2	6.7	21.1	12.0	2.8	.5	1.6	100.0	2.9	6.6
지식정보	(279)	34.6	16.4	19.2	15.0	7.5	2.8	4.5	100.0	5.6	8.6
지식정보	(341)	55.4	1.4	16.4	15.8	4.5	3.2	3.3	100.0	4.2	9.5
지식정보	(168)	45.6	5.0	19.0	10.1	5.4	4.9	9.9	100.0	6.9	12.7
지식정보	(171)	56.0	9.9	13.0	13.5	4.5	2.0	1.0	100.0	3.0	6.9
지식정보	(128)	50.4	6.6	19.1	16.9	6.0	.9	.0	100.0	3.2	6.5
지식정보	(38)	49.5	2.6	22.4	14.6	4.3	.8	5.8	100.0	4.2	8.4
지식정보	(1543)	48.9	6.3	14.6	12.5	8.6	5.0	4.0	100.0	5.2	10.1
지식정보	(177)	79.9	3.3	6.0	5.4	1.9	.5	3.0	100.0	2.3	11.4
지식정보	(189)	64.8	8.3	14.4	8.6	2.8	.3	.8	100.0	2.0	5.6
지식정보	(255)	62.2	5.7	16.0	7.4	3.5	2.5	2.7	100.0	3.0	7.9
지식정보	(206)	68.3	1.8	14.9	11.9	.9	2.3	.0	100.0	2.4	7.5
지식정보	(204)	76.4	6.0	8.8	3.1	4.1	1.5	.0	100.0	1.5	6.2
지식정보	(310)	44.0	15.0	19.8	11.0	6.0	2.0	2.2	100.0	4.2	7.5
지식정보	(383)	60.4	4.2	16.3	13.3	3.1	1.0	1.6	100.0	3.5	8.7
지식정보	(76)	47.8	9.5	12.9	9.1	7.4	1.9	11.3	100.0	10.0	19.2

문6. 지난 1년(2020년 9월~2021년 8월) 동안 교과서, 학습참고서, 수험서를 제외한 책을 몇 권이나 읽거나 들으셨는지
 종이책, 전자책(웹소설 포함), 오디오북으로 나누어 응답해 주십시오.
 <3> 종이책+전자책

	사례수	없음	1~2권	3~5권	6~10권	11~15권	16~20권	21권이상	계	전체 평균(권)	독서자 평균(권)
전체	(6000)	53.1	6.9	16.2	12.5	6.0	2.3	3.0	100.0	4.2	9.0
성별											
남	(2991)	52.5	6.6	16.6	12.4	6.4	3.0	2.5	100.0	4.3	9.0
여	(3009)	53.7	7.2	15.8	12.6	5.6	1.6	3.5	100.0	4.2	9.0
연령											
19~29세	(1016)	22.6	6.3	21.8	24.0	14.2	5.4	5.6	100.0	8.0	10.3
30~39세	(964)	31.8	6.4	22.0	22.1	10.9	2.8	4.0	100.0	6.4	9.4
40~49세	(1123)	50.8	7.7	21.4	10.6	3.9	1.8	3.7	100.0	4.4	9.0
50~59세	(1173)	64.8	7.7	13.4	8.6	3.1	.7	1.6	100.0	2.5	7.2
60세이상	(1724)	76.4	6.5	8.2	4.3	1.7	1.5	1.3	100.0	1.8	7.7
학력											
초·중·고 이하	(900)	87.8	6.3	3.5	1.5	.4	.1	.4	100.0	.6	5.2
고졸	(2136)	68.6	7.5	12.1	6.7	1.9	1.3	1.8	100.0	2.4	7.5
대졸이상	(2964)	31.3	6.7	23.0	20.1	10.6	3.7	4.6	100.0	6.7	9.7
직업											
관리/전문/사무직	(1177)	23.0	5.4	28.2	25.3	11.3	3.3	3.4	100.0	7.0	9.1
판매/서비스직	(1411)	54.7	9.0	16.9	11.5	3.9	1.3	2.6	100.0	3.5	7.6
생산직	(1064)	77.6	6.0	7.9	5.1	1.5	.6	1.4	100.0	1.6	7.1
농·림·수산업	(533)	66.5	7.4	14.7	5.7	2.4	1.1	2.2	100.0	2.8	8.2
서비스직	(351)	8.9	5.0	20.6	21.9	25.8	10.2	7.6	100.0	10.9	11.9
주부	(1054)	64.3	6.5	11.9	9.6	3.3	1.2	3.3	100.0	3.4	9.7
퇴직/무직/기타	(410)	61.8	8.7	10.3	7.1	4.0	4.8	3.3	100.0	4.1	10.7
가구소득											
200만원 미만	(715)	79.8	7.0	5.8	3.8	1.9	.8	1.0	100.0	1.5	7.7
200~300만원 미만	(888)	68.9	7.5	10.5	6.0	2.3	2.2	2.6	100.0	2.9	9.2
300~400만원 미만	(1412)	55.2	7.9	16.7	10.1	5.2	1.7	3.2	100.0	3.9	8.8
400~500만원 미만	(1521)	46.4	7.2	18.5	13.8	7.9	2.7	3.5	100.0	4.8	9.0
500만원 이상	(1464)	35.3	5.3	22.0	21.7	9.0	3.3	3.5	100.0	6.0	9.3
도시규모											
대도시	(2617)	48.5	7.4	18.4	14.2	5.7	2.5	3.3	100.0	4.6	9.0
중도시	(2937)	54.5	6.5	15.2	12.2	6.4	2.3	2.9	100.0	4.1	9.0
읍면	(446)	70.4	7.0	10.4	5.2	4.6	.9	1.6	100.0	2.6	8.7
독자유형											
독자	(2847)	1.1	14.6	34.2	26.4	12.6	4.8	6.3	100.0	8.9	9.0
비독서자	(3153)	100.0	.0	.0	.0	.0	.0	.0	100.0	.0	.
매체별 독자유형1											
전자책 독자	(2443)	.0	15.0	34.0	25.8	14.1	4.9	6.2	100.0	9.0	9.0
종이책 독자	(1140)	.0	4.6	22.0	34.2	21.9	6.9	10.3	100.0	11.9	11.9
오디오북 독자	(272)	11.3	2.7	12.4	31.3	28.8	6.8	6.8	100.0	11.1	12.5
비독서자	(3153)	100.0	.0	.0	.0	.0	.0	.0	100.0	.0	.
매체별 독자유형2											
종이책 독자	(1644)	.0	21.8	43.1	21.6	6.7	3.3	3.5	100.0	6.9	6.9
전자책 독자	(350)	.0	13.2	39.2	31.2	4.2	4.8	7.4	100.0	9.1	9.1
오디오북 독자	(31)	100.0	.0	.0	.0	.0	.0	.0	100.0	.0	.0
종이책+전자책 독자	(581)	.0	.7	16.1	34.8	27.0	8.1	13.4	100.0	13.4	13.4
종이책+오디오북 독자	(33)	.0	14.5	40.0	21.0	.0	10.0	14.7	100.0	11.0	11.0
전자책+오디오북 독자	(23)	.0	11.3	25.4	50.0	6.3	.0	7.1	100.0	9.4	9.4
종이책+전자책+오디오북 독자	(185)	.0	.0	7.9	36.0	41.5	8.2	6.5	100.0	13.1	13.1
비독서자	(3153)	100.0	.0	.0	.0	.0	.0	.0	100.0	.0	.
연간 독서량											
1~5권	(3557)	89.5	1.4	4.0	3.4	.5	.5	.8	100.0	1.0	9.1
6~10권	(1628)	.0	22.5	51.0	14.8	9.4	1.1	1.1	100.0	5.4	5.4
11~15권	(524)	.0	.0	.0	74.4	14.9	5.4	5.4	100.0	10.8	10.8
16~20권	(147)	.0	.0	.0	.0	76.1	11.2	12.7	100.0	16.9	16.9
21권 이상	(68)	.0	.0	.0	.0	.0	85.4	14.6	100.0	22.4	22.4
21권 이상	(76)	.0	.0	.0	.0	.0	.0	100.0	100.0	46.0	46.0
지식정보이용률											
지식정보이용률	(1137)	45.9	6.9	17.8	15.0	7.6	3.1	3.6	100.0	5.5	10.1
지식정보이용률	(392)	55.2	7.4	21.8	11.1	2.3	.5	1.6	100.0	2.8	6.3
지식정보이용률	(279)	34.6	16.7	18.9	15.6	7.5	2.4	4.2	100.0	5.4	8.3
지식정보이용률	(341)	56.9	1.4	16.9	15.3	3.9	2.5	3.1	100.0	3.9	9.1
지식정보이용률	(168)	45.6	5.0	19.0	10.1	7.3	3.7	9.2	100.0	6.6	12.1
지식정보이용률	(171)	56.0	9.9	13.0	13.5	4.5	2.4	.7	100.0	3.0	6.8
지식정보이용률	(128)	53.2	7.5	21.4	16.6	.5	.9	.0	100.0	2.5	5.3
지식정보이용률	(38)	49.5	2.6	22.4	14.6	4.3	.8	5.8	100.0	4.2	8.4
지식정보이용률	(1543)	49.6	6.3	14.4	13.4	9.3	3.4	3.6	100.0	4.9	9.7
지식정보이용률	(177)	80.3	3.8	5.6	4.9	1.9	.5	3.0	100.0	2.3	11.5
지식정보이용률	(189)	64.8	8.3	14.4	8.6	2.8	.3	.8	100.0	2.0	5.6
지식정보이용률	(255)	62.2	5.7	16.0	7.4	3.5	2.5	2.7	100.0	3.0	7.9
지식정보이용률	(206)	68.3	1.8	14.9	11.9	2.6	.6	.0	100.0	2.3	7.2
지식정보이용률	(204)	76.4	6.0	9.5	3.9	4.2	.0	.0	100.0	1.3	5.4
지식정보이용률	(310)	44.5	15.0	20.0	11.0	5.5	1.7	2.2	100.0	4.1	7.4
지식정보이용률	(383)	60.9	4.2	16.3	13.1	2.8	1.0	1.6	100.0	3.4	8.6
지식정보이용률	(76)	47.9	9.8	12.5	9.7	6.9	2.6	10.6	100.0	9.9	19.1

문7. 귀하는 자신의 독서량이 충분하다고 생각하십니까?

	사례수	매우 충분하다	충분한 편이다	보통이다	부족한 편이다	매우 부족하다	총합			계
							충분함	보통	부족함	
전체	(2847)	2.5	15.3	36.9	33.6	11.7	17.8	36.9	45.3	100.0
성별										
남	(1437)	3.1	14.6	37.2	33.3	11.8	17.7	37.2	45.1	100.0
여	(1410)	1.9	16.1	36.5	33.9	11.6	18.0	36.5	45.5	100.0
연령										
19-29세	(793)	2.4	16.5	40.1	32.7	8.3	18.9	40.1	41.0	100.0
30-39세	(663)	2.9	12.8	38.6	35.9	9.8	15.7	38.6	45.7	100.0
40-49세	(561)	2.7	13.3	35.9	34.6	13.4	16.1	35.9	48.1	100.0
50-59세	(419)	1.4	15.7	33.9	34.5	14.6	17.0	33.9	49.1	100.0
60세 이상	(411)	3.0	19.5	32.2	29.4	16.0	22.4	32.2	45.4	100.0
학력										
초·중·고 이하	(110)	2.2	20.4	33.2	25.4	18.9	22.6	33.2	44.2	100.0
고졸	(684)	1.8	15.5	31.3	35.5	16.0	17.3	31.3	51.5	100.0
대졸 이상	(2053)	2.8	15.0	38.9	33.4	9.9	17.8	38.9	43.3	100.0
직업										
전문/사무직	(910)	3.5	13.9	39.0	35.4	8.2	17.3	39.0	43.6	100.0
서비스직	(648)	2.4	15.1	37.1	33.0	12.4	17.5	37.1	45.4	100.0
제조/건설직	(245)	1.0	13.9	36.4	30.7	17.9	15.0	36.4	48.6	100.0
농·림·축·수산업	(182)	3.6	16.4	26.5	40.5	13.1	20.0	26.5	53.6	100.0
주부	(320)	2.2	17.1	39.4	33.4	7.8	19.3	39.4	41.3	100.0
주부/무직/기타	(382)	5	18.4	33.8	33.3	13.9	19.0	33.8	47.2	100.0
기타	(159)	3.8	14.5	38.2	23.6	19.9	18.3	38.2	43.5	100.0
가구소득										
200만원 미만	(146)	3.7	22.2	30.3	26.1	17.7	25.9	30.3	43.8	100.0
200-300만원 미만	(278)	1.9	11.9	38.7	31.9	15.6	13.8	38.7	47.5	100.0
300-400만원 미만	(638)	1.2	15.9	32.9	36.8	13.2	17.1	32.9	50.0	100.0
400-500만원 미만	(827)	2.7	12.7	39.1	34.6	10.9	15.4	39.1	45.5	100.0
500만원 이상	(958)	3.2	17.2	38.0	32.3	9.4	20.3	38.0	41.6	100.0
도시규모										
대도시	(1363)	2.6	16.7	37.1	32.4	11.2	19.3	37.1	43.6	100.0
중도시	(1351)	2.6	14.3	37.2	34.5	11.4	16.9	37.2	45.9	100.0
비도시면	(133)	1.2	11.1	30.9	36.9	19.9	12.3	30.9	56.7	100.0
독자 유형										
독자	(2847)	2.5	15.3	36.9	33.6	11.7	17.8	36.9	45.3	100.0
매체별 독자 유형1										
매체별 독자 유형1	(2443)	2.6	15.5	36.2	33.6	12.1	18.1	36.2	45.7	100.0
매체별 독자 유형1	(140)	4.0	16.3	44.0	29.5	6.1	20.3	44.0	35.6	100.0
매체별 독자 유형1	(272)	10.7	25.8	37.3	23.0	3.2	36.5	37.3	26.2	100.0
매체별 독자 유형2										
매체별 독자 유형2	(1644)	1.6	14.2	32.3	36.3	15.6	15.8	32.3	51.9	100.0
매체별 독자 유형2	(350)	2.6	12.7	42.5	33.3	8.9	15.3	42.5	42.2	100.0
매체별 독자 유형2	(31)	0	28.7	16.2	33.0	22.1	28.7	16.2	55.1	100.0
매체별 독자 유형2	(581)	1.3	15.2	46.0	31.0	6.5	16.5	46.0	37.5	100.0
매체별 독자 유형2	(33)	0	24.4	33.7	37.6	4.3	24.4	33.7	41.9	100.0
매체별 독자 유형2	(23)	0	17.4	47.5	35.0	0	17.4	47.5	35.0	100.0
매체별 독자 유형2	(185)	15.7	26.6	40.2	17.2	0.3	42.4	40.2	17.4	100.0
연가독서량										
연가독서량	(404)	2.2	14.2	40.8	33.4	9.4	16.4	40.8	42.8	100.0
연가독서량	(1628)	1.9	10.3	32.5	38.2	17.1	12.1	32.5	55.4	100.0
연가독서량	(524)	1.9	19.3	45.8	30.1	2.8	21.2	45.8	32.9	100.0
연가독서량	(147)	1.1	35.0	40.2	22.8	0.8	36.1	40.2	23.6	100.0
연가독서량	(68)	10.7	42.9	36.7	9.0	0.7	53.5	36.7	9.7	100.0
연가독서량	(76)	17.1	39.3	40.8	2.8	0	56.4	40.8	2.8	100.0
지역										
지역	(622)	3.9	19.9	34.8	29.0	12.4	23.8	34.8	41.3	100.0
지역	(175)	5	12.7	42.5	38.0	6.3	13.2	42.5	44.2	100.0
지역	(182)	1.6	12.7	45.5	28.6	11.7	14.3	45.5	40.3	100.0
지역	(152)	4.4	21.7	40.1	24.8	8.9	26.2	40.1	33.7	100.0
지역	(91)	0	16.1	23.1	50.0	10.7	16.1	23.1	60.8	100.0
지역	(75)	0	6.9	34.3	40.3	18.5	6.9	34.3	58.8	100.0
지역	(64)	8	8.8	35.6	44.6	10.1	9.6	35.6	54.8	100.0
지역	(19)	0	9.7	17.0	61.2	12.1	9.7	17.0	73.3	100.0
지역	(788)	3.4	15.1	39.4	32.8	9.4	18.5	39.4	42.2	100.0
지역	(36)	3.5	13.0	43.0	24.9	15.7	16.5	43.0	40.5	100.0
지역	(67)	2.1	15.0	39.4	32.8	10.7	17.1	39.4	43.5	100.0
지역	(96)	0	9.7	59.5	24.0	6.8	9.7	59.5	30.8	100.0
지역	(65)	0	1.9	27.8	53.8	16.5	1.9	27.8	70.2	100.0
지역	(48)	0	12.1	27.4	49.8	10.7	12.1	27.4	60.5	100.0
지역	(174)	1.6	25.0	24.5	31.1	17.8	26.6	24.5	48.9	100.0
지역	(151)	1.3	5.1	31.1	42.1	20.3	6.5	31.1	62.5	100.0
지역	(40)	4.6	13.6	27.4	36.2	18.3	18.2	27.4	54.5	100.0

문8. 귀하가 책을 읽거나 듣는 이유는 무엇입니까? (우선순위 가중)

	사례수	새로운 정보를 얻으려고	교양과 상식을 높이려고	마음의 편안함을 얻으려고	시간을 보내려고	일(업 무)을 위해서	학업 위해서	책 읽는 것을 즐거 우려고	자녀 교육 위해서	다른 사람 들과 잘 하려고	기타	계
전체	(2847)	26.9	20.3	17.0	13.7	8.9	5.3	5.0	2.1	.8	.0	100.0
성별												
남	(1437)	27.2	20.4	15.0	14.3	11.8	5.4	4.3	.8	.8	.0	100.0
여	(1410)	26.6	20.3	18.9	13.0	6.0	5.2	5.7	3.5	.8	.0	100.0
연령												
19-29세	(793)	27.9	20.7	13.4	11.0	8.5	13.4	4.3	.2	.6	.0	100.0
30-39세	(663)	26.8	21.4	14.6	12.0	11.6	2.2	5.0	5.5	.9	.0	100.0
40-49세	(561)	30.0	18.9	16.9	13.3	10.2	2.4	4.7	2.9	.7	.0	100.0
50-59세	(419)	24.6	22.4	19.3	16.0	9.1	2.8	3.8	.5	1.2	.1	100.0
60세 이상	(411)	23.3	17.7	25.4	19.8	3.6	.9	7.8	.9	.7	.0	100.0
학력												
초·중 이하	(110)	20.2	16.3	28.3	26.2	1.4	.3	5.2	.3	1.8	.0	100.0
고졸	(684)	25.0	19.1	22.0	18.9	6.2	1.7	4.9	1.1	.9	.0	100.0
대졸 이상	(2053)	27.9	20.9	14.7	11.3	10.2	6.7	5.0	2.5	.7	.0	100.0
직업												
전공/사무직	(910)	27.3	20.3	15.5	11.7	14.8	4.3	3.9	1.5	.8	.1	100.0
서비스직	(648)	27.9	18.7	19.6	15.6	10.0	2.8	3.2	1.3	.8	.0	100.0
무직	(245)	28.2	18.0	22.2	15.2	7.4	2.7	4.9	.3	1.1	.0	100.0
주부	(182)	24.0	20.1	18.8	16.8	9.9	.4	7.4	1.7	.8	.0	100.0
주부	(320)	26.9	23.1	8.3	6.0	5.5	24.5	4.9	.2	.5	.0	100.0
주부	(382)	27.3	21.1	16.5	15.9	.0	1.6	7.8	8.9	.9	.0	100.0
주부	(159)	21.1	23.5	22.9	21.7	.0	.9	9.4	.2	.4	.0	100.0
가구소득												
200만원 미만	(146)	18.4	20.6	23.1	24.5	2.0	3.8	7.2	.0	.3	.0	100.0
200-300만원 미만	(278)	29.0	16.5	18.8	19.4	7.5	3.5	3.3	.7	1.1	.0	100.0
300-400만원 미만	(638)	27.5	16.0	17.2	16.2	9.5	3.8	5.6	3.1	1.1	.0	100.0
400-500만원 미만	(827)	28.7	21.9	16.8	12.0	8.4	5.7	3.4	2.3	.7	.0	100.0
500만원 이상	(958)	25.7	22.9	15.5	10.2	10.5	6.7	6.0	2.0	.6	.1	100.0
도시규모												
대도시	(1363)	28.5	21.0	17.8	13.7	8.0	4.5	4.1	1.5	.8	.0	100.0
중도시	(1351)	25.4	20.2	16.2	12.8	9.8	6.3	5.8	2.8	.7	.0	100.0
읍면	(133)	26.0	14.7	15.7	22.6	10.0	2.9	5.0	1.3	1.6	.0	100.0
독자 유형												
독자	(2847)	26.9	20.3	17.0	13.7	8.9	5.3	5.0	2.1	.8	.0	100.0
매체별 독자 유형1												
전자책 독자	(2443)	27.3	20.9	16.6	12.4	9.4	5.5	4.8	2.4	.7	.0	100.0
오디오 독자	(1140)	28.7	19.6	13.2	12.5	9.7	7.4	6.0	2.1	.6	.0	100.0
오디오 독자	(272)	30.0	29.7	8.3	7.2	8.8	7.4	5.2	2.6	.7	.0	100.0
매체별 독자 유형2												
전자책 독자	(1644)	25.8	20.6	19.6	14.5	8.4	3.9	4.3	2.1	.9	.0	100.0
오디오 독자	(350)	23.6	16.6	19.5	21.9	5.9	4.1	6.8	.7	.8	.2	100.0
오디오 독자	(31)	22.1	28.2	19.3	17.2	6.9	2.1	1.7	.0	2.5	.0	100.0
오디오 독자	(581)	30.7	17.4	12.0	9.6	12.4	8.9	5.7	2.8	.6	.0	100.0
오디오 독자	(33)	28.9	23.7	12.6	11.3	10.9	3.2	5.6	3.8	.0	.0	100.0
오디오 독자	(23)	38.9	10.6	13.8	24.2	4.4	4.3	.0	1.2	2.6	.0	100.0
오디오 독자	(185)	30.5	33.4	5.1	2.7	9.3	9.3	6.4	3.0	.3	.0	100.0
연간 독서량												
1-5권	(404)	24.4	17.1	19.1	21.7	5.9	3.9	6.0	.7	1.1	.1	100.0
6-10권	(1628)	27.1	21.4	17.2	14.2	9.3	5.0	3.0	1.8	.9	.0	100.0
11-15권	(524)	28.0	19.8	16.1	8.5	11.0	7.0	6.0	3.3	.3	.0	100.0
16-20권	(147)	29.3	19.2	13.4	8.8	7.9	6.8	10.6	2.8	.2	.0	100.0
21권 이상	(68)	23.3	19.6	15.5	9.9	8.0	2.7	15.4	3.4	2.1	.0	100.0
21권 이상	(76)	27.1	20.5	13.9	6.9	6.5	6.1	13.2	5.9	.0	.0	100.0
지식정보												
지식정보	(622)	29.2	24.3	16.9	11.0	7.8	4.8	3.6	1.6	.7	.1	100.0
지식정보	(175)	24.9	25.0	21.4	11.9	5.8	3.3	4.7	2.4	.7	.0	100.0
지식정보	(182)	32.7	12.7	16.8	21.5	8.0	1.7	4.6	.7	1.4	.0	100.0
지식정보	(152)	26.5	15.9	19.3	17.8	6.3	3.7	7.9	1.7	1.0	.0	100.0
지식정보	(91)	33.1	17.4	16.0	10.0	12.8	7.2	2.0	.6	1.0	.0	100.0
지식정보	(75)	27.1	13.5	22.9	16.4	7.0	8.0	3.0	1.9	.3	.0	100.0
지식정보	(64)	18.9	27.7	14.0	14.5	14.2	7.6	1.9	.9	.3	.0	100.0
지식정보	(19)	29.2	24.4	19.1	11.0	5.7	6.9	.4	2.3	1.0	.0	100.0
지식정보	(788)	23.2	23.6	15.1	11.9	9.2	7.7	6.1	2.5	.5	.0	100.0
지식정보	(36)	24.7	16.3	9.8	14.8	12.2	4.6	11.4	5.8	.4	.0	100.0
지식정보	(67)	24.9	13.8	23.2	13.6	9.6	8.7	3.1	2.1	1.0	.0	100.0
지식정보	(96)	32.0	9.7	17.2	23.0	6.3	4.7	5.8	.7	.5	.0	100.0
지식정보	(65)	39.9	18.1	20.4	9.2	7.8	2.2	1.9	.0	.5	.0	100.0
지식정보	(48)	31.7	16.6	13.2	21.3	12.0	3.0	.8	.5	1.0	.0	100.0
지식정보	(174)	23.0	15.8	16.7	16.1	9.9	4.2	8.0	4.2	2.0	.0	100.0
지식정보	(151)	29.7	15.6	15.7	12.3	16.0	1.8	3.3	4.4	1.2	.0	100.0
지식정보	(40)	18.2	15.4	21.7	19.2	6.4	4.3	11.6	2.6	.6	.0	100.0

문9. 귀하는 주로 어떤 때(어떤 계기로) 책을 읽거나 들습니까? (우선순위 가중)

	사례수	스스로 읽고 들어서	자기 계발을 위해서	주변 사람들 권해서	신문, 방송, 인터넷 에서 소개 받고	직접 접촉 한 사람 에게서	유튜브, SNS, (페이스 북, 인스 타그램 등) 를 통 해	취미 동아리 에서	자녀 등 주 위 하 에	중고 도 음 서	책 을 보 고 아 서	계
전체	(2847)	45.3	19.5	8.1	6.8	6.3	4.6	3.7	2.6	2.1	1.0	100.0
성별												
남	(1437)	46.2	20.7	7.0	7.2	7.5	4.8	3.6	1.2	1.1	.6	100.0
여	(1410)	44.4	18.2	9.2	6.4	5.1	4.3	3.7	4.1	3.1	1.4	100.0
연령												
19-29세	(793)	42.8	22.1	8.4	7.5	8.3	6.3	3.5	.2	.2	.9	100.0
30-39세	(663)	42.4	19.2	7.7	7.1	7.6	5.8	3.3	6.1	.2	.7	100.0
40-49세	(561)	47.1	18.6	8.1	6.3	5.4	3.6	3.1	4.9	1.4	1.6	100.0
50-59세	(419)	46.9	18.4	8.3	7.6	6.1	3.8	3.5	.4	3.3	1.6	100.0
60세 이상	(411)	51.2	16.9	8.0	4.7	2.0	1.4	5.4	1.1	8.5	.7	100.0
학력												
초·중·고 이하	(110)	53.2	17.6	7.2	1.5	1.2	.8	4.5	.2	12.6	1.2	100.0
고졸	(684)	48.3	18.2	9.6	5.9	3.3	3.2	3.9	1.7	4.8	1.1	100.0
대졸 이상	(2053)	43.9	20.0	7.6	7.4	7.6	5.2	3.5	3.1	.6	1.0	100.0
직업												
직업/사무직	(910)	45.6	18.9	7.4	6.9	9.1	5.1	2.9	2.6	.5	.9	100.0
판매/서비스직	(648)	43.8	21.1	9.0	6.8	7.0	4.5	3.0	1.3	1.9	1.6	100.0
생산직	(245)	45.1	24.2	6.1	7.0	3.4	5.8	3.7	.4	2.9	1.4	100.0
농·축·수산업	(182)	46.6	15.2	8.1	9.3	3.3	6.3	5.4	2.5	2.7	.6	100.0
주부	(320)	40.9	22.9	7.6	6.5	11.4	5.6	4.4	.2	.1	.4	100.0
퇴직/무직/기타	(382)	46.5	13.6	10.5	6.2	.0	2.6	4.0	9.5	5.8	1.2	100.0
소득												
200만원 미만	(146)	54.3	14.3	9.1	4.5	2.0	2.5	4.2	.3	8.1	.8	100.0
200-300만원	(278)	45.5	18.9	10.9	6.7	4.6	3.6	4.0	.7	4.3	.8	100.0
300-400만원	(638)	42.9	19.2	9.0	6.6	5.4	4.0	4.4	4.6	2.6	1.2	100.0
400-500만원	(827)	46.0	21.0	7.1	6.5	5.4	5.8	3.9	2.2	1.0	1.2	100.0
500만원 이상	(958)	45.0	19.2	7.3	7.6	8.9	4.5	2.7	2.7	1.1	.9	100.0
도시규모												
대도시	(1363)	45.1	19.1	8.1	7.3	5.6	5.6	3.3	1.9	2.6	1.3	100.0
중소도시	(1351)	45.2	20.3	8.0	6.3	7.3	3.5	3.7	3.4	1.7	.6	100.0
비도시	(133)	48.2	14.5	8.8	6.8	4.5	5.2	6.8	2.2	.3	2.7	100.0
독자 유형												
독자	(2847)	45.3	19.5	8.1	6.8	6.3	4.6	3.7	2.6	2.1	1.0	100.0
매체별 독자 유형1												
종이책 독자	(2443)	45.7	20.1	7.8	6.2	6.6	3.5	3.6	2.9	2.3	1.1	100.0
종이책+오디오북	(1140)	41.5	21.0	7.3	8.2	7.1	6.9	4.2	2.9	.5	.3	100.0
오디오북 독자	(272)	41.9	28.5	5.3	7.6	6.4	5.5	1.8	2.3	.5	.1	100.0
매체별 독자 유형2												
종이책 독자	(1644)	48.1	18.3	8.7	5.8	5.7	2.8	3.4	2.5	3.2	1.5	100.0
종이책+오디오북	(350)	42.9	15.0	10.6	10.1	4.4	11.1	4.3	.9	.4	.4	100.0
종이책+오디오북+전자책	(31)	39.5	15.1	8.6	17.0	6.1	10.4	1.7	.0	1.5	.1	100.0
종이책+오디오북+전자책+전자책	(581)	40.7	21.0	6.2	7.4	9.1	5.1	5.0	4.2	.7	.4	100.0
종이책+오디오북+전자책+전자책+전자책	(33)	46.0	25.8	7.1	2.0	9.5	5.5	.9	1.9	1.5	.0	100.0
종이책+오디오북+전자책+전자책+전자책+전자책	(23)	50.2	20.9	5.1	5.4	5.8	7.3	4.1	1.2	.0	.0	100.0
종이책+오디오북+전자책+전자책+전자책+전자책+전자책	(185)	40.5	32.1	4.5	7.4	6.0	4.5	1.7	2.9	.3	.1	100.0
연간 독서량												
1-5권	(404)	43.0	15.3	10.2	10.3	4.6	10.9	4.1	.8	.5	.3	100.0
6-10권	(1628)	45.4	19.7	8.6	5.7	6.7	3.9	3.3	2.5	2.7	1.4	100.0
11-15권	(524)	45.7	22.2	5.9	7.6	5.9	2.7	3.9	3.6	1.9	.6	100.0
16-20권	(147)	48.4	17.9	5.6	6.8	7.1	3.8	5.8	3.6	.2	.7	100.0
21권 이상	(68)	40.4	18.9	7.1	11.7	9.7	2.7	4.8	3.5	1.1	.3	100.0
지식정보												
지식정보	(622)	42.8	18.6	9.5	8.8	6.6	4.7	2.7	1.8	3.6	.8	100.0
지식정보	(175)	48.6	20.6	4.8	6.7	2.3	7.0	3.5	2.5	.8	3.2	100.0
지식정보	(182)	49.2	20.8	7.1	4.8	2.9	7.2	3.7	1.7	1.4	1.1	100.0
지식정보	(152)	47.7	19.5	3.3	5.1	7.7	6.4	4.4	3.0	2.0	.9	100.0
지식정보	(91)	33.1	20.2	11.0	12.6	6.7	3.6	5.6	1.5	4.3	1.5	100.0
지식정보	(75)	39.9	20.4	9.3	6.0	6.5	7.6	2.6	1.8	2.0	3.9	100.0
지식정보	(64)	63.8	10.6	11.6	1.2	4.3	4.5	2.4	.0	1.6	.0	100.0
지식정보	(19)	35.0	28.4	2.7	11.2	4.2	11.7	1.0	1.9	.4	3.4	100.0
지식정보	(788)	45.4	18.9	10.3	6.0	8.1	2.6	3.9	2.8	1.7	.2	100.0
지식정보	(36)	32.1	26.0	6.6	6.4	7.9	4.0	4.2	7.0	3.7	2.2	100.0
지식정보	(67)	37.5	20.3	8.7	8.0	9.5	7.2	3.1	2.9	1.4	1.4	100.0
지식정보	(96)	41.1	23.9	4.8	8.5	5.4	6.9	1.9	4.2	1.0	2.3	100.0
지식정보	(65)	51.6	27.7	5.0	2.9	1.7	5.6	2.9	.5	1.7	.4	100.0
지식정보	(48)	51.7	24.1	6.6	3.5	4.6	1.3	4.8	2.1	.0	1.3	100.0
지식정보	(174)	51.0	16.8	5.4	4.5	6.5	3.5	5.2	3.4	1.8	1.9	100.0
지식정보	(151)	45.1	17.5	5.4	10.3	5.8	4.0	4.8	6.4	.4	.3	100.0
지식정보	(40)	50.4	19.5	5.4	3.6	4.7	4.3	4.1	4.5	3.2	.1	100.0

문10. 귀하는 주로 어디에서 책을 읽거나 들습니까? (우선순위 가중)

	사례수	집에서	밖에서 활동할 때 (출근, 여행 등)	직장 (한정) 학교?	장소 를 찾지 않음	카페에서	도서관 에서	서점에서	기타	계
전체	(2847)	60.3	10.2	9.3	7.5	7.3	3.2	2.0	.2	100.0
성별										
남	(1437)	59.1	11.0	10.6	8.1	5.7	3.4	1.9	.3	100.0
여	(1410)	61.6	9.4	7.9	6.9	9.0	2.9	2.0	.2	100.0
연령										
19-29세	(793)	52.1	12.5	9.3	6.8	11.8	6.3	1.2	.0	100.0
30-39세	(663)	59.6	11.5	7.9	7.4	8.2	2.0	3.3	.0	100.0
40-49세	(561)	63.1	9.9	11.0	7.7	4.7	1.9	1.8	.0	100.0
50-59세	(419)	64.1	8.8	10.6	7.1	4.6	1.9	2.3	.5	100.0
60세 이상	(411)	71.9	4.6	7.7	9.4	2.7	1.5	1.0	1.2	100.0
학력										
초 이하	(110)	79.7	4.2	5.2	7.5	.5	.1	1.1	1.8	100.0
고졸	(684)	64.6	8.1	10.3	8.2	5.3	1.1	1.8	.7	100.0
대졸 이상	(2053)	58.1	11.1	9.2	7.3	8.3	3.9	2.0	.0	100.0
직업										
전문/사무직	(910)	58.4	13.9	8.7	7.1	8.4	1.1	2.4	.0	100.0
서비스직	(648)	57.6	11.0	13.9	7.9	7.4	.9	1.3	.0	100.0
직무	(245)	64.8	7.4	8.4	9.3	5.1	1.5	2.9	.6	100.0
주부	(182)	62.2	7.2	19.1	6.3	2.5	.8	1.3	.7	100.0
주부	(320)	48.1	8.9	11.5	6.1	9.8	14.9	.6	.0	100.0
무직/기타	(382)	72.1	5.5	.0	7.8	7.0	3.9	3.2	.5	100.0
소득	(159)	74.6	6.1	.0	9.2	4.1	2.8	1.6	1.6	100.0
가구소득										
200만원 미만	(146)	72.3	4.7	2.8	8.1	4.2	4.1	1.3	2.5	100.0
200-300만원	(278)	65.6	8.8	8.1	7.5	5.1	2.7	1.5	.8	100.0
300-400만원	(638)	63.0	7.8	10.9	5.3	7.4	2.4	3.2	.0	100.0
400-500만원	(827)	60.0	9.7	9.8	8.1	6.5	4.2	1.9	.0	100.0
500만원 이상	(958)	55.9	13.4	8.9	8.3	9.1	2.8	1.4	.1	100.0
도시규모										
대도시	(1363)	59.2	12.8	7.6	7.6	8.2	2.8	1.6	.2	100.0
중도시	(1351)	61.2	7.9	10.4	7.5	6.5	3.7	2.4	.3	100.0
소도시	(133)	63.6	6.9	15.5	5.5	6.6	.8	1.1	.0	100.0
독자 유형										
독자	(2847)	60.3	10.2	9.3	7.5	7.3	3.2	2.0	.2	100.0
매체										
이종매체	(2443)	62.2	8.0	9.4	7.4	7.1	3.5	2.1	.3	100.0
온라인	(1140)	51.5	14.0	10.7	7.9	8.9	4.6	2.3	.0	100.0
오프라인	(272)	45.3	13.8	9.2	10.3	9.5	10.0	2.1	.0	100.0
매체										
이종매체	(1644)	67.4	6.7	8.2	7.2	6.3	2.1	1.8	.4	100.0
온라인	(350)	49.8	22.5	8.4	8.1	8.6	1.2	1.2	.1	100.0
오프라인	(31)	47.0	32.8	6.6	6.6	6.9	.0	.0	.0	100.0
이종매체	(581)	55.4	10.3	12.5	6.6	8.3	4.0	2.8	.0	100.0
온라인	(33)	54.6	19.7	8.9	6.7	2.4	7.7	.0	.0	100.0
오프라인	(23)	46.8	22.4	8.0	10.5	10.1	.0	2.2	.0	100.0
이종매체	(185)	43.2	8.8	9.8	11.4	11.0	13.2	2.7	.0	100.0
독서량										
연간	(404)	49.4	23.2	8.2	8.2	8.6	1.1	1.2	.1	100.0
1-5권	(1628)	63.1	8.2	9.4	6.6	7.3	3.0	2.1	.3	100.0
6-10권	(524)	61.6	7.1	8.4	9.2	6.9	4.3	2.2	.3	100.0
11-15권	(147)	56.2	8.6	14.4	7.9	7.8	3.7	1.3	.0	100.0
16-20권	(68)	62.6	5.3	8.2	11.1	6.3	3.5	2.4	.5	100.0
21권 이상	(76)	60.4	9.1	9.8	5.5	4.0	9.3	1.9	.0	100.0
지										
지	(622)	58.4	13.1	7.8	7.2	9.4	2.9	1.2	.1	100.0
지	(175)	62.8	7.8	6.6	9.2	9.6	2.5	1.5	.0	100.0
지	(182)	69.2	8.3	10.5	4.2	2.7	3.8	1.3	.0	100.0
지	(152)	52.6	22.5	2.6	7.4	10.9	1.7	2.3	.0	100.0
지	(91)	56.8	8.4	7.3	12.1	4.8	5.8	4.0	.7	100.0
지	(75)	61.0	8.6	11.0	4.8	9.8	1.8	1.2	1.8	100.0
지	(64)	46.8	22.4	10.1	14.8	4.8	.0	1.2	.0	100.0
지	(19)	41.5	9.8	23.3	8.3	7.7	6.0	2.5	.9	100.0
지	(788)	61.0	8.4	9.0	6.0	7.5	5.2	2.5	.3	100.0
지	(36)	62.4	9.5	9.4	7.1	8.1	2.6	1.0	.0	100.0
지	(67)	61.4	9.6	14.9	4.6	4.2	1.8	2.7	.7	100.0
지	(96)	59.0	8.1	10.6	12.3	8.8	.3	.9	.0	100.0
지	(65)	58.1	4.4	8.4	24.8	3.2	.4	.6	.0	100.0
지	(48)	53.8	3.7	19.3	12.2	4.0	1.4	5.6	.0	100.0
지	(174)	62.5	4.7	18.0	5.3	5.9	.9	2.0	.8	100.0
지	(151)	67.9	9.8	7.4	5.8	3.6	3.0	2.6	.0	100.0
지	(40)	73.0	6.2	11.0	4.1	3.7	1.3	.7	.0	100.0

문11. 귀하는 책을 선택하실 때 어떤 정보를 이용하십니까? (우선순위 가중)

	사례수	서점/도서관 등에서 책정보 확인	인터넷의 광고 소개	베스트 셀러 목록	가족 친구의 추천	신문이나 잡지의 책 소개, 광고	각종 기관 추천, 도서, 선정 도서	유명 작가 추천	텔레비전 광고, 광고	인터넷 광고, 광고	유튜브, 블로그 등의 소개	SNS (페이스 북, 트위터 등의 소개)	드라마, 영화 원작	계
전체	(2847)	22.6	20.8	13.2	13.1	7.8	5.7	5.1	4.8	3.2	2.7	1.0	100.0	
성별														
남	(1437)	22.8	22.5	12.5	10.6	8.8	5.9	5.3	4.8	3.8	2.3	.8	100.0	
여	(1410)	22.4	19.2	13.9	15.6	6.8	5.6	5.0	4.8	2.7	3.0	1.1	100.0	
연령														
19-29세	(793)	21.5	25.3	14.3	8.7	7.3	5.2	4.9	3.1	4.1	4.7	.7	100.0	
30-39세	(663)	25.6	25.6	13.7	7.7	7.6	4.3	3.6	3.5	3.5	3.8	1.3	100.0	
40-49세	(561)	22.2	22.5	13.8	12.6	8.5	5.4	5.4	3.7	3.6	1.4	1.0	100.0	
50-59세	(419)	23.5	15.5	14.0	16.1	7.3	6.6	5.5	8.9	1.6	.4	.6	100.0	
60세 이상	(411)	19.7	7.0	8.4	28.2	8.8	8.8	7.2	7.6	2.3	.8	1.2	100.0	
학력														
초·중·고 이하	(110)	21.8	1.9	3.0	39.7	7.0	5.6	4.3	16.2	.5	.0	.0	100.0	
고졸	(684)	19.9	14.8	14.0	20.1	7.9	6.6	5.5	6.1	2.9	1.1	1.2	100.0	
대졸 이상	(2053)	23.5	23.7	13.4	9.5	7.8	5.5	5.0	3.8	3.5	3.3	.9	100.0	
직업														
일반/전문/사무직	(910)	25.1	23.4	13.9	7.5	7.4	5.6	4.6	4.0	3.6	3.9	1.0	100.0	
판매/서비스직	(648)	20.9	22.1	13.9	15.3	6.4	4.7	6.1	4.2	3.1	2.5	.7	100.0	
자영업자	(245)	18.5	20.4	12.8	14.3	11.0	5.9	3.4	8.0	3.9	1.0	.9	100.0	
주부	(182)	16.8	18.8	12.1	15.8	8.7	4.6	6.2	7.5	6.1	1.7	1.7	100.0	
주부/무직/기타	(320)	23.4	25.9	13.2	8.7	9.9	5.0	4.4	1.3	3.9	4.1	.4	100.0	
주부/무직/기타	(382)	24.9	14.9	12.0	21.3	6.8	5.9	4.3	6.6	1.3	1.0	.9	100.0	
주부/무직/기타	(159)	21.1	7.7	10.4	20.8	8.2	13.1	8.9	6.1	.9	.5	2.3	100.0	
가구소득														
200만원 미만	(146)	23.7	11.2	8.2	28.4	6.8	7.9	2.6	9.0	1.3	.5	.5	100.0	
200-300만원 미만	(278)	20.4	16.0	11.3	15.8	8.1	7.1	6.5	8.5	2.4	2.2	1.7	100.0	
300-400만원 미만	(638)	22.8	21.2	14.0	14.5	8.3	4.5	3.2	4.3	3.6	2.3	1.2	100.0	
400-500만원 미만	(827)	23.0	20.6	13.2	11.2	9.4	5.6	6.0	4.0	3.7	2.4	1.1	100.0	
500만원 이상	(958)	22.7	23.6	13.9	10.7	6.2	6.0	5.6	4.1	3.1	3.6	.5	100.0	
도시규모														
대도시	(1363)	21.0	20.7	13.8	12.9	6.9	7.2	5.4	4.8	3.3	3.1	1.1	100.0	
중도시	(1351)	24.7	20.9	12.5	12.8	8.9	4.7	4.7	4.6	3.1	2.3	.8	100.0	
100만 이하	(133)	18.7	21.5	13.9	17.3	6.3	1.9	6.3	7.0	4.1	2.2	1.0	100.0	
독자 유형														
독자	(2847)	22.6	20.8	13.2	13.1	7.8	5.7	5.1	4.8	3.2	2.7	1.0	100.0	
매체별 독자 유형1														
매체별 독자 유형1	(2443)	25.0	19.0	13.3	13.7	8.1	5.8	5.2	4.9	2.4	1.8	.8	100.0	
매체별 독자 유형1	(1140)	19.9	27.6	12.8	7.3	9.0	4.7	4.4	3.4	4.8	4.8	1.3	100.0	
매체별 독자 유형1	(272)	23.6	30.5	9.4	7.1	12.1	3.1	3.4	2.7	4.3	3.6	.4	100.0	
매체별 독자 유형2														
매체별 독자 유형2	(1644)	24.7	15.7	13.6	17.2	7.2	6.4	5.6	5.8	2.0	1.1	.7	100.0	
매체별 독자 유형2	(350)	8.5	31.6	12.6	8.7	6.7	5.4	3.7	4.1	8.7	8.1	2.1	100.0	
매체별 독자 유형2	(31)	6.7	35.0	7.1	15.0	4.5	6.3	8.2	5.9	10.0	1.3	.0	100.0	
매체별 독자 유형2	(581)	24.9	24.3	14.2	6.9	8.3	5.4	5.3	3.5	2.8	3.4	1.1	100.0	
매체별 독자 유형2	(33)	27.7	29.5	10.9	4.9	2.7	6.7	1.7	5.0	2.4	8.4	.0	100.0	
매체별 독자 유형2	(23)	10.7	26.6	22.0	7.4	.0	4.5	8.2	1.6	4.6	10.3	4.2	100.0	
매체별 독자 유형2	(185)	27.2	30.4	7.9	6.2	16.5	1.7	2.3	1.9	3.7	2.2	.0	100.0	
가독성														
가독성	(404)	8.5	31.6	12.7	9.1	6.1	5.4	4.3	4.1	8.5	7.7	2.1	100.0	
가독성	(1628)	24.4	18.5	11.9	15.3	8.4	5.6	5.2	5.3	2.6	1.7	1.0	100.0	
가독성	(524)	25.0	20.4	16.7	11.8	7.9	4.7	4.6	4.3	2.1	2.2	.4	100.0	
가독성	(147)	23.3	18.2	18.5	9.9	5.5	6.5	9.5	4.1	1.5	2.6	.4	100.0	
가독성	(68)	29.5	23.0	8.8	7.6	9.9	10.8	4.6	4.7	1.0	.1	.0	100.0	
가독성	(76)	36.1	18.7	12.1	6.8	5.4	11.0	2.5	2.7	1.9	2.4	.2	100.0	
지식정보														
지식정보	(622)	22.7	18.8	13.0	14.3	8.3	8.4	6.3	3.7	1.8	2.3	.4	100.0	
지식정보	(175)	19.6	23.6	16.0	12.1	4.4	9.1	1.4	2.8	4.6	3.2	3.2	100.0	
지식정보	(182)	18.1	24.5	12.0	14.1	5.5	1.8	7.5	13.3	2.1	.7	.6	100.0	
지식정보	(152)	22.6	19.8	14.9	6.5	7.1	6.7	3.1	4.2	4.5	8.8	1.8	100.0	
지식정보	(91)	12.7	16.4	19.8	9.6	7.8	10.5	5.8	4.7	9.0	2.9	1.5	100.0	
지식정보	(75)	19.8	21.6	14.8	15.6	4.6	6.4	7.4	2.0	3.9	2.2	1.5	100.0	
지식정보	(64)	25.0	27.5	7.4	14.4	5.1	2.5	4.8	1.4	5.8	6.1	.0	100.0	
지식정보	(19)	18.6	21.9	22.8	5.8	7.2	12.2	4.7	.0	1.1	3.6	2.1	100.0	
지식정보	(788)	27.1	21.4	9.7	14.2	10.5	3.7	4.7	5.0	1.7	3.5	.4	100.0	
지식정보	(36)	18.0	10.4	15.1	19.3	2.6	5.0	8.0	5.3	6.4	6.6	3.4	100.0	
지식정보	(67)	27.8	14.7	14.9	9.4	7.3	6.8	4.9	4.8	4.9	3.1	1.4	100.0	
지식정보	(96)	9.6	19.6	20.1	13.9	5.9	3.8	12.4	1.9	5.0	1.9	5.8	100.0	
지식정보	(65)	9.7	21.3	24.7	9.4	1.1	10.1	2.3	2.6	11.3	7.5	.0	100.0	
지식정보	(48)	25.0	13.8	22.0	13.5	7.7	.0	4.7	12.4	5.9	.0	.0	100.0	
지식정보	(174)	21.5	22.6	13.4	14.6	5.8	6.3	3.4	3.4	5.0	3.3	.7	100.0	
지식정보	(151)	27.4	26.0	11.6	9.0	8.7	3.3	3.1	6.0	2.8	2.2	.0	100.0	
지식정보	(40)	26.0	17.8	11.0	14.3	12.9	4.0	3.5	3.6	4.9	1.7	.2	100.0	

문12. 귀하는 책(종이책/전자책/웹소설/오디오북)을 주로 어떻게 구해보십니까? (우선순위 가중)

	사례수	지인 구입 (서점 인터넷 포함)	지인 구매 (책방 도서관 포함)	도서관 에서 빌려 본다	주위 사람 에게 본다	선물 로 받는다	직접 구매 (온라인 포함)	은행 카드 결제 (온라인 포함)	기타	계
전체	(2847)	56.0	17.4	11.0	7.3	4.4	2.0	1.3	.6	100.0
성별										
남	(1437)	56.5	18.2	9.8	7.4	3.5	2.6	1.3	.7	100.0
여	(1410)	55.6	16.5	12.1	7.1	5.3	1.5	1.2	.5	100.0
연령										
10-29세	(793)	62.3	9.6	12.8	7.5	3.4	2.6	.9	.9	100.0
30-39세	(663)	61.7	14.3	10.4	6.6	3.6	1.8	1.0	.6	100.0
40-49세	(561)	55.7	17.9	10.6	7.6	4.1	2.5	1.0	.5	100.0
50-59세	(419)	52.5	22.6	8.6	7.2	5.6	2.1	1.2	.3	100.0
60세 이상	(411)	38.7	31.3	11.3	7.4	7.1	.6	2.8	.7	100.0
학력										
초·중·고 이하	(110)	22.0	46.0	4.9	7.3	14.5	.0	4.7	.6	100.0
대·석·박 이상	(2053)	60.4	13.5	11.8	6.7	3.7	2.5	.9	.5	100.0
직업										
전문/사무직	(910)	62.2	14.7	8.3	6.5	4.1	2.7	.5	.9	100.0
서비스직	(648)	57.1	17.1	6.9	9.7	4.9	2.1	1.7	.4	100.0
무직	(245)	50.9	22.2	8.6	7.8	5.8	2.0	1.6	1.2	100.0
주부	(182)	53.8	21.3	10.1	7.6	4.7	1.8	.4	.3	100.0
학생	(320)	60.7	6.1	22.2	4.4	1.7	3.6	1.1	.3	100.0
주부/무직/기타	(382)	46.7	24.0	16.1	6.6	5.2	.0	1.0	.4	100.0
가구소득										
200만원 미만	(146)	36.4	32.6	8.5	9.7	7.8	.5	3.7	.8	100.0
200-300만원 미만	(278)	48.3	25.7	8.2	6.6	6.7	1.4	2.6	.5	100.0
300-400만원 미만	(638)	56.1	16.9	9.9	8.6	4.4	2.1	1.7	.4	100.0
400-500만원 미만	(827)	58.3	15.7	12.2	7.0	3.7	1.9	.8	.4	100.0
500만원 이상	(958)	59.1	14.4	11.9	6.4	3.9	2.6	.7	1.0	100.0
도시규모										
대도시	(1363)	54.5	16.9	11.1	7.8	5.6	2.1	1.0	.9	100.0
중도시	(1351)	57.5	17.2	11.6	6.7	3.0	2.2	1.5	.4	100.0
비도시	(133)	56.6	24.6	3.6	7.5	6.2	.0	1.6	.0	100.0
독자 유형										
독자	(2847)	56.0	17.4	11.0	7.3	4.4	2.0	1.3	.6	100.0
매체										
종이책	(2443)	54.6	18.4	12.3	7.2	4.3	1.9	1.3	.1	100.0
전자책	(140)	61.4	11.0	12.0	6.6	3.5	2.9	1.2	1.4	100.0
오디오북	(272)	61.3	9.1	17.3	5.4	3.5	2.0	.6	.8	100.0
매체										
종이책	(1644)	52.1	21.9	10.4	7.7	5.1	1.4	1.4	.0	100.0
전자책	(350)	66.1	9.7	2.4	7.8	5.3	3.2	1.3	4.2	100.0
오디오북	(31)	63.5	11.8	.0	5.9	10.2	.0	.0	8.6	100.0
종이책+전자책	(581)	59.0	12.7	14.2	6.5	2.7	3.2	1.3	.4	100.0
종이책+오디오북	(33)	61.4	14.1	12.7	6.2	5.9	4.6	.0	.0	100.0
전자책+오디오북	(23)	63.8	16.2	.0	11.1	5.3	1.1	2.5	.0	100.0
종이책+전자책+오디오북	(185)	60.7	6.9	22.6	4.5	2.8	1.9	.6	.0	100.0
연간 독서량										
1-5권	(404)	65.8	10.3	2.1	7.9	5.6	2.9	1.3	4.2	100.0
6-10권	(1628)	53.9	19.9	9.0	8.5	5.3	2.0	1.3	.1	100.0
11-15권	(524)	56.5	14.3	18.9	5.2	2.3	1.4	1.4	.1	100.0
16-20권	(147)	54.0	16.1	20.5	3.7	1.9	3.4	.4	.0	100.0
21권 이상	(68)	57.5	19.4	14.9	3.0	1.5	2.2	1.5	.0	100.0
지인										
지인	(622)	54.4	16.0	13.9	7.8	3.5	2.5	.5	1.4	100.0
지인	(175)	61.8	12.4	5.8	8.8	7.2	1.9	1.1	1.0	100.0
지인	(182)	44.8	28.4	8.5	7.5	9.0	1.0	.8	.0	100.0
지인	(152)	63.5	9.6	11.1	5.6	6.5	3.1	.6	.0	100.0
지인	(91)	40.8	20.5	13.5	14.2	7.0	2.5	1.6	.0	100.0
지인	(75)	54.4	11.1	6.6	4.7	12.4	1.8	6.8	2.3	100.0
지인	(64)	64.3	22.7	6.5	5.7	.6	.0	.3	.0	100.0
지인	(19)	61.5	6.2	8.0	9.2	4.7	.6	9.9	.0	100.0
지인	(788)	56.9	15.8	15.3	6.3	2.2	2.1	1.0	.4	100.0
지인	(36)	60.0	14.0	8.8	7.6	5.5	2.2	.9	1.0	100.0
지인	(67)	59.7	18.3	3.7	3.9	6.5	1.9	4.5	.0	100.0
지인	(96)	54.5	23.7	1.3	9.7	6.9	2.9	1.1	.0	100.0
지인	(65)	54.0	6.7	13.1	20.2	5.3	.6	.0	.0	100.0
지인	(48)	66.9	25.5	2.4	3.1	1.3	.9	.0	.0	100.0
지인	(174)	54.1	25.7	6.6	3.2	4.6	2.6	3.2	.0	100.0
지인	(151)	63.7	19.2	4.7	6.9	2.6	1.1	1.2	.5	100.0
지인	(40)	51.3	21.0	11.5	6.9	4.2	2.4	1.8	.9	100.0

문13. 귀하가 가장 많이 읽는 책의 분야는 무엇인가요? (우선순위 가중)

	사례수	성인 (소아·청소년 포함)	수발	재테크 (주식·펀드 등)	철학·종교	자기 계발서 (영양·건강 등)	미· 생활· 건강	경제· 경영	정치· 사회· 시사	어학· 외국어	역사· 지리	가정· 육아· 요리	시	과학· 컴퓨터	예술· 문화	기타	계
전체	(2443)	26.5	11.5	7.8	7.7	7.5	6.3	6.2	5.4	4.8	4.4	4.1	3.4	2.8	1.5	.2	100.0
성별																	
여성	(1207)	21.7	9.2	9.8	8.4	8.2	5.5	9.0	8.2	4.9	5.2	1.5	2.8	4.6	1.0	.1	100.0
여	(1236)	31.1	13.9	5.8	7.1	6.8	7.1	3.5	2.5	4.7	3.5	6.7	4.0	1.1	2.0	.4	100.0
연령																	
19~29세	(613)	30.6	9.8	5.8	3.2	11.1	3.6	5.8	3.9	12.2	3.4	1.7	1.9	4.7	2.2	.0	100.0
30~39세	(543)	30.8	11.3	8.8	3.5	8.0	5.5	5.0	4.2	5.2	3.6	7.1	2.8	2.6	1.7	.0	100.0
40~49세	(499)	26.0	11.9	11.2	6.2	6.5	7.2	7.3	5.2	1.2	4.7	5.0	3.2	3.3	.9	.2	100.0
50~59세	(397)	24.3	13.6	9.8	8.0	5.4	7.8	8.8	7.0	1.6	4.0	3.7	3.3	1.3	1.3	.1	100.0
60세 이상	(392)	16.5	12.3	3.0	22.8	4.2	9.1	4.4	7.8	.2	7.0	2.9	6.8	1.1	.8	1.2	100.0
직업																	
이하	(108)	10.3	4.7	1.9	37.6	2.9	10.8	4.9	5.9	.0	10.3	3.0	6.8	.0	.9	.0	100.0
고퇴	(624)	22.7	14.3	7.2	11.1	5.7	8.8	7.2	6.4	1.0	3.1	4.7	4.6	1.6	1.0	.8	100.0
대이상	(1711)	28.8	11.0	8.3	4.8	8.4	5.1	5.9	5.0	6.5	4.4	4.0	2.7	3.4	1.7	.1	100.0
전문/사무직	(736)	28.9	11.1	10.4	4.5	8.7	5.3	7.1	5.5	5.3	2.9	2.2	3.0	3.3	1.5	.1	100.0
서비스직	(544)	28.1	12.4	8.4	5.8	7.5	7.5	5.7	4.3	2.4	4.6	5.5	3.9	1.7	1.9	.2	100.0
제조·농림·축산·수산업	(215)	17.0	10.9	9.1	12.0	5.5	8.0	7.8	11.1	2.7	5.1	1.4	3.9	4.4	.9	.1	100.0
건설·광업·제조업	(159)	23.9	12.3	12.5	10.3	6.2	6.1	10.6	6.1	1.3	4.6	1.9	1.7	1.4	.6	.4	100.0
판매·정보통신·숙박·음료업	(271)	26.8	6.7	3.6	4.1	10.7	2.2	6.6	5.4	17.8	5.2	.3	1.2	7.3	2.3	.0	100.0
주부	(368)	29.2	14.7	3.9	10.9	5.2	8.2	2.2	1.3	2.0	3.8	1.1	3.8	.7	1.1	.8	100.0
/무직/기타	(151)	16.8	11.8	3.1	20.7	4.9	7.0	6.0	9.0	.7	9.0	2.0	7.2	1.1	.5	.0	100.0
가구소득																	
200만원 미만	(135)	22.6	6.3	1.5	28.8	3.8	5.9	3.6	6.9	2.1	8.4	2.3	4.8	1.4	1.6	.0	100.0
200~300만원 미만	(251)	23.8	11.6	3.7	10.2	8.3	7.5	6.8	6.9	3.2	5.3	4.5	5.0	1.1	1.8	.1	100.0
300~400만원 미만	(555)	27.4	11.2	7.3	8.3	6.2	7.5	5.6	5.8	3.9	4.3	4.4	3.9	2.6	1.2	.3	100.0
400~500만원 미만	(700)	25.7	12.6	8.6	5.8	8.8	6.6	6.4	4.8	5.7	3.2	4.8	2.8	2.6	1.7	.0	100.0
500만원 이상	(802)	28.0	11.6	9.7	4.9	7.6	4.9	6.7	4.8	5.6	4.5	3.4	2.7	3.9	1.4	.5	100.0
도시규모																	
대도시	(1144)	24.8	11.3	8.8	7.5	6.7	6.1	6.3	5.9	4.2	5.1	4.0	4.2	3.1	2.0	.0	100.0
도시	(1180)	27.7	11.6	7.1	8.0	8.0	6.3	6.2	4.7	5.8	3.9	4.3	2.4	2.5	.9	.5	100.0
비도시	(119)	31.1	13.1	4.9	6.8	9.2	7.7	5.1	6.6	.7	1.7	2.7	4.8	3.1	2.1	.4	100.0
복지유형																	
복지	(2443)	26.5	11.5	7.8	7.7	7.5	6.3	6.2	5.4	4.8	4.4	4.1	3.4	2.8	1.5	.2	100.0
책형																	
책형1	(2443)	26.5	11.5	7.8	7.7	7.5	6.3	6.2	5.4	4.8	4.4	4.1	3.4	2.8	1.5	.2	100.0
책형2	(766)	28.0	8.7	8.1	2.6	8.8	4.8	5.1	4.6	12.4	4.7	3.8	2.5	4.3	1.5	.0	100.0
책형3	(219)	23.4	8.3	8.2	2.1	11.1	2.4	4.0	4.5	17.8	5.1	2.6	2.4	6.8	.8	.5	100.0
책형4	(1644)	25.8	12.9	7.8	10.2	6.8	7.1	6.6	5.8	1.3	4.3	4.1	3.7	2.0	1.4	.3	100.0
책형5	(581)	29.5	9.1	7.7	3.0	8.0	5.6	6.0	4.5	9.8	4.2	4.6	2.8	3.5	1.9	.0	100.0
책형6	(33)	24.3	12.5	1.7	4.4	9.8	2.3	11.5	4.2	2.9	.2	8.3	5.8	6.0	2.8	3.1	100.0
책형7	(185)	23.2	7.6	9.4	1.7	11.3	2.6	2.6	4.6	20.5	6.0	1.6	1.8	6.9	.4	.0	100.0
연간 독서량																	
독서량	(1628)	25.6	11.4	8.6	7.8	7.4	7.1	6.1	4.4	5.4	3.9	4.2	3.9	2.6	1.3	.1	100.0
1~5권	(524)	29.2	11.9	6.6	7.7	8.3	4.1	5.9	6.8	4.5	4.5	3.3	2.6	2.9	1.3	.6	100.0
6~10권	(347)	29.5	12.8	7.7	4.8	6.6	5.6	7.8	7.6	3.8	6.4	4.4	1.3	3.6	2.1	.0	100.0
11~15권	(147)	29.7	12.8	7.7	4.8	6.6	5.6	7.8	7.6	3.8	6.4	4.4	1.3	3.6	2.1	.0	100.0
16~20권	(68)	29.9	11.7	5.4	8.2	3.0	6.7	7.4	7.0	1.2	6.0	3.0	1.3	5.4	3.1	.6	100.0
21권 이상	(76)	23.7	9.4	1.7	10.9	8.3	5.1	7.0	9.3	.5	7.0	7.9	3.0	2.0	2.8	1.4	100.0
지역																	
지역	(526)	26.3	11.3	10.1	8.8	5.7	4.5	6.9	5.3	5.5	3.7	3.7	3.8	2.7	1.6	.0	100.0
지역	(135)	32.0	13.1	6.8	5.1	5.9	6.8	6.2	2.1	2.2	5.5	1.3	7.2	4.0	1.8	.0	100.0
지역	(176)	22.5	10.2	2.4	10.2	3.9	7.5	8.1	10.5	.9	9.5	4.6	4.3	2.4	3.0	.0	100.0
지역	(116)	23.0	10.5	13.2	5.0	9.1	6.4	3.9	4.7	7.1	4.0	7.1	1.7	1.9	2.5	.0	100.0
지역	(80)	14.5	13.2	16.6	4.0	15.0	5.9	1.8	9.8	1.0	7.2	2.7	4.6	1.8	1.9	.0	100.0
지역	(59)	24.8	8.7	5.4	5.8	13.9	10.7	8.4	4.6	1.1	3.8	4.1	5.9	1.7	1.1	.0	100.0
지역	(51)	18.2	12.7	5.0	4.4	1.7	10.3	3.9	3.6	8.9	4.0	7.1	3.0	14.5	2.6	.0	100.0
지역	(16)	25.6	10.5	1.1	10.9	3.1	11.0	6.7	5.5	2.5	9.1	7.8	1.5	.6	4.2	.0	100.0
지역	(719)	31.3	12.2	6.4	8.7	5.8	5.0	6.8	2.7	8.5	2.3	4.6	2.0	2.4	.5	.7	100.0
지역	(25)	23.1	8.5	8.5	3.5	8.1	4.0	14.6	4.4	2.2	7.4	7.5	2.9	2.8	2.0	.8	100.0
지역	(47)	20.5	12.9	6.4	4.5	14.2	6.2	12.1	4.3	2.1	5.2	.4	2.4	4.5	3.8	.5	100.0
지역	(84)	22.4	8.8	12.0	7.3	15.1	9.0	5.1	7.2	1.3	6.3	2.9	2.0	.3	.2	.0	100.0
지역	(58)	20.8	13.1	21.1	3.0	17.9	4.1	.4	16.5	.0	1.0	.0	1.2	.5	.5	.0	100.0
지역	(39)	28.8	31.7	3.4	6.3	12.2	.0	1.8	2.3	1.1	.0	.0	12.4	.0	.0	.0	100.0
지역	(156)	27.0	8.7	2.9	9.4	11.2	11.9	4.1	4.9	1.7	4.6	4.5	3.7	3.3	1.7	.3	100.0
지역	(117)	21.6	8.2	7.6	5.0	5.2	8.1	6.1	12.5	1.7	8.5	6.4	2.3	4.6	2.0	.0	100.0
지역	(38)	25.5	12.4	2.8	11.5	9.4	10.0	3.7	3.2	1.3	5.2	2.6	5.1	4.8	2.5	.0	100.0

문13. 귀하가 가장 많이 읽는 책의 분야는 무엇인가요? (우선순위 가중)
 <예> 전자책(웹소설 포함)

	사례수	소설, 드라마, 웹소설 (포함)	취미, 여행, 건강	수필	어학 외국어	자기개발 (인생, 사회, 직업 등)	경제 경영	철학, 사상, 종교	재테크 (주식, 부동산 등)	예술 문화	시	가정, 요리	역사 지리	과학, 컴퓨터	정치, 사회 시사	기타	계
전체	(1140)	45.4	7.3	6.9	6.0	5.3	4.7	4.1	3.8	3.6	3.0	2.7	2.7	2.5	2.0	.1	100.0
성별																	
여	(601)	43.7	6.9	5.3	6.9	5.7	6.5	4.5	4.8	2.6	2.4	1.2	3.6	3.9	1.9	.2	100.0
남	(538)	47.3	7.9	8.7	4.9	4.8	2.7	3.7	2.6	4.7	3.7	4.5	1.6	.9	2.1	.0	100.0
연령																	
19-29세	(513)	49.2	6.6	7.4	8.7	5.9	3.0	3.5	2.2	2.7	2.8	1.5	1.9	3.0	1.7	.0	100.0
30-39세	(370)	45.0	7.9	6.8	5.0	4.9	3.9	3.7	4.3	4.1	3.2	4.3	3.5	1.4	1.5	.4	100.0
40-49세	(155)	40.2	6.1	5.4	7.7	4.8	10.2	5.4	7.7	2.6	2.7	3.8	3.5	3.3	3.5	.0	100.0
50-59세	(61)	35.1	8.5	5.8	4.5	3.7	8.7	8.8	3.8	7.3	5.5	2.5	2.4	3.3	3.1	.0	100.0
60세 이상	(40)	34.8	15.3	8.6	1.4	5.2	6.9	3.5	5.2	7.6	1.7	.0	1.8	5.9	2.1	.0	100.0
학력																	
초·중·고 이하	(2)	31.6	.0	.0	.0	34.4	.0	11.2	.0	.0	.0	.0	5.6	.0	17.2	.0	100.0
대졸 이상	(120)	43.2	10.6	6.5	2.4	5.6	4.8	4.8	6.3	5.2	1.7	2.0	2.7	2.1	2.0	.0	100.0
직업	(1018)	45.6	7.0	7.0	6.4	5.2	4.7	4.0	3.5	3.4	3.2	2.8	2.7	2.5	1.9	.1	100.0
전업/전문직	(451)	44.5	7.5	6.8	4.5	5.4	5.0	4.0	4.2	3.8	3.8	2.1	3.1	3.1	2.1	.0	100.0
판매/서비스직	(243)	46.4	6.9	7.7	3.9	3.4	4.7	3.4	4.6	4.6	5.1	3.2	2.6	1.8	1.2	.6	100.0
생산직	(65)	41.7	8.6	3.3	6.1	5.3	6.4	5.2	7.1	3.0	2.1	3.3	2.9	1.6	3.3	.0	100.0
사무직	(42)	48.0	10.1	5.7	1.3	5.4	5.3	5.5	9.1	2.9	1.2	.4	2.6	.6	1.9	.0	100.0
주부	(229)	46.6	4.9	6.8	12.2	7.6	3.5	4.4	1.3	2.3	1.0	1.8	1.8	3.5	2.6	.0	100.0
주부/무직/기타	(86)	45.6	12.6	8.1	5.7	4.4	3.1	2.9	2.5	3.4	.7	8.5	2.1	.2	.0	.0	100.0
가구소득	(23)	44.0	4.0	11.0	2.6	3.1	11.6	9.4	.0	3.5	.0	2.0	4.7	.0	4.1	.0	100.0
200만원 미만	(30)	40.6	6.2	9.6	.0	6.0	8.5	10.6	4.1	1.4	2.8	3.5	3.2	1.8	1.8	.0	100.0
200-300만원 미만	(74)	46.1	9.4	4.7	5.3	6.2	1.1	3.8	8.3	5.3	3.7	1.7	2.6	.9	.8	.0	100.0
300-400만원 미만	(255)	47.7	7.0	7.2	5.7	3.9	4.1	2.9	5.0	3.2	2.5	3.4	3.0	1.3	2.6	.5	100.0
400-500만원 미만	(359)	44.2	7.6	5.9	7.8	6.7	4.9	4.5	3.5	3.5	3.3	1.9	2.2	2.1	2.0	.0	100.0
500만원 이상	(422)	45.2	7.0	7.8	5.1	4.7	5.3	4.0	2.6	3.7	3.0	3.2	2.8	3.8	1.7	.0	100.0
도시규모																	
대도시	(566)	45.3	8.1	6.5	3.5	5.8	5.4	4.2	4.4	4.8	2.6	2.7	2.3	2.1	2.3	.0	100.0
중소도시	(538)	45.0	6.0	7.4	8.8	5.0	3.9	3.9	3.1	2.3	3.5	3.0	3.2	3.0	1.6	.3	100.0
읍면	(36)	51.9	14.2	6.3	2.3	1.5	6.0	4.5	5.2	3.4	1.7	.0	.6	.7	1.8	.0	100.0
독자유형																	
독자	(1140)	45.4	7.3	6.9	6.0	5.3	4.7	4.1	3.8	3.6	3.0	2.7	2.7	2.5	2.0	.1	100.0
매체별 독자유형1																	
전자책+독자	(766)	43.1	6.4	7.2	8.0	4.6	5.0	5.2	3.5	3.6	3.5	3.2	2.3	2.8	1.5	.2	100.0
전자책+독자	(1140)	45.4	7.3	6.9	6.0	5.3	4.7	4.1	3.8	3.6	3.0	2.7	2.7	2.5	2.0	.1	100.0
오디오북+독자	(209)	40.2	3.7	9.4	12.6	8.9	4.4	5.2	2.5	1.6	4.0	2.4	1.6	2.1	1.5	.0	100.0
매체별 독자유형2																	
전자책+전자책+독자	(350)	50.0	9.5	6.3	1.9	5.5	4.4	2.0	4.5	3.7	2.1	1.5	3.6	1.8	3.2	.0	100.0
전자책+오디오북+독자	(581)	44.5	7.3	6.4	6.0	3.8	5.0	4.9	3.9	4.2	3.2	3.6	2.5	3.0	1.4	.2	100.0
오디오북+전자책+독자	(23)	50.3	5.5	6.5	.0	24.0	2.5	.0	2.3	.0	1.6	6.1	.0	.0	1.2	.0	100.0
오디오북+전자책+독자	(185)	39.0	3.5	9.7	14.2	7.1	4.7	5.9	2.5	1.8	4.3	1.9	1.8	2.3	1.6	.0	100.0
연간 독서량																	
1-5권	(373)	50.0	9.3	6.3	1.8	6.7	4.2	1.9	4.4	3.4	2.1	1.8	3.4	1.7	3.0	.0	100.0
6-10권	(543)	42.8	6.5	6.7	8.6	4.8	5.0	4.5	3.7	3.4	3.7	3.4	2.5	2.6	1.5	.3	100.0
11-15권	(162)	46.0	6.0	6.2	8.2	4.9	4.8	6.6	2.5	4.4	3.0	2.4	2.0	2.2	.9	.0	100.0
16-20권	(37)	46.0	6.1	15.5	2.1	1.7	3.1	6.1	6.1	2.2	.5	2.1	.0	4.9	3.6	.0	100.0
21권 이상	(10)	36.3	6.2	5.7	6.0	1.7	4.2	2.3	5.7	5.3	2.8	11.9	8.3	3.5	.0	.0	100.0
지속성	(14)	18.9	7.3	17.7	.0	3.7	8.8	12.7	.0	6.0	10.1	3.6	.7	10.5	.0	.0	100.0
지속성																	
지속성	(263)	43.7	7.7	6.2	5.4	5.7	7.1	4.3	5.4	4.4	3.2	1.8	1.7	2.8	.6	.0	100.0
지속성	(85)	44.7	9.1	7.2	2.3	9.2	3.4	2.4	2.6	4.1	3.2	4.8	3.0	1.1	2.9	.0	100.0
지속성	(50)	36.1	12.6	3.0	.0	2.1	10.5	8.8	4.4	8.4	3.7	5.1	4.1	.6	4.6	.0	100.0
지속성	(69)	56.5	5.4	7.7	3.1	4.9	1.1	3.2	3.9	2.8	1.7	1.2	1.8	1.1	5.6	.0	100.0
지속성	(37)	33.7	6.5	6.2	.5	11.0	4.6	2.3	9.8	7.9	1.2	5.9	2.7	3.4	4.2	.0	100.0
지속성	(36)	54.3	8.9	8.3	.6	3.7	2.2	4.3	4.6	2.3	.0	.6	3.0	2.5	4.8	.0	100.0
지속성	(27)	55.9	9.6	8.7	3.7	.8	1.5	5.3	.0	7.1	.7	2.0	3.8	.7	.0	.0	100.0
지속성	(11)	38.5	13.4	16.3	.0	2.9	1.9	5.3	4.2	5.9	1.7	5.3	4.6	.0	.0	.0	100.0
지속성	(311)	45.1	3.8	8.8	14.5	4.3	4.0	2.5	2.8	1.4	3.6	2.6	2.0	3.6	.7	.4	100.0
지속성	(17)	49.1	15.7	4.6	4.4	5.6	4.6	4.4	6.5	1.0	.0	.8	2.2	.0	.0	.0	100.0
지속성	(30)	47.4	8.5	6.6	.0	4.8	9.6	2.5	3.9	2.3	4.2	1.6	4.0	2.3	2.3	.0	100.0
지속성	(34)	38.3	14.2	2.2	.6	3.6	2.8	7.4	4.4	9.9	2.1	7.9	4.2	.9	1.4	.0	100.0
지속성	(17)	52.5	6.9	4.0	1.0	14.7	.0	.0	11.0	7.3	1.4	1.1	.0	.0	.0	.0	100.0
지속성	(24)	48.4	1.8	16.1	.0	6.8	.0	5.5	3.5	4.4	10.1	.0	.0	.0	3.6	.0	100.0
지속성	(41)	54.8	12.2	5.1	.7	1.4	3.2	4.6	.6	2.1	1.7	1.2	6.0	2.8	3.7	.0	100.0
지속성	(77)	42.8	9.0	2.8	.8	5.6	6.0	8.4	3.3	1.2	2.9	3.2	6.4	3.2	4.3	.0	100.0
지속성	(11)	42.8	5.8	4.4	5.2	7.0	1.6	7.4	5.8	2.1	2.9	7.5	5.1	.8	1.6	.0	100.0

문13. 귀하가 가장 많이 읽는 책의 분야는 무엇인가요? (우선순위 가중)

〈> 오디오북

	사례수	수필 (소설 포함)	수필	철학, 인문학	자기 계발서 (인생철학 등)	시	예술 문화	철학, 사상교	재테크 (주식, 부동산 등)	어학 외국어	경제 경영	과학, 기술	가정, 육아	역사, 지리	정치, 사회	기타	계
전체	(272)	32.4	16.5	8.3	5.9	5.7	5.2	5.2	4.9	4.0	4.1	2.7	2.4	1.6	1.0	.2	100.0
성별																	
여성	(140)	33.7	16.6	6.6	7.0	4.1	6.0	4.7	5.9	4.0	5.4	3.5	.0	1.0	1.5	.0	100.0
남성	(132)	31.1	16.4	10.0	4.7	7.4	4.3	5.8	3.7	4.0	2.8	1.9	4.9	2.2	.5	.4	100.0
연령																	
19-29세	(122)	38.0	14.7	7.2	6.7	6.1	5.8	2.5	2.5	8.2	3.7	2.1	.0	1.5	.9	.0	100.0
30-39세	(85)	30.8	21.3	10.0	2.0	5.9	4.2	2.7	6.2	.0	5.5	5.3	4.3	1.0	.8	.0	100.0
40-49세	(44)	22.0	14.1	8.7	12.3	4.1	5.3	9.4	10.7	1.7	1.1	.7	4.9	2.6	1.0	1.3	100.0
50-59세	(12)	31.5	11.9	4.4	.0	6.1	9.4	13.2	2.8	2.2	10.1	.0	5.7	2.8	.0	.0	100.0
60세 이상	(11)	23.4	13.6	9.8	8.3	5.4	.0	31.2	.0	.0	2.4	.0	.0	.0	5.9	.0	100.0
학력																	
고졸/고퇴	(30)	30.3	11.3	15.6	1.8	5.4	4.4	17.0	4.3	1.5	4.2	.0	1.2	1.2	1.7	.0	100.0
대졸 이상	(243)	32.7	17.1	7.4	6.3	5.7	5.3	3.8	4.9	4.3	4.1	3.0	2.5	1.6	.9	.2	100.0
직업																	
직업/전문/사무직	(93)	30.0	18.6	7.9	2.2	6.2	8.1	4.2	2.3	3.4	6.3	5.2	3.5	.9	.7	.6	100.0
판매/서비스직	(48)	35.7	15.2	13.5	8.2	2.0	2.5	5.0	8.8	.4	1.0	2.1	3.2	2.0	.4	.0	100.0
생산직	(12)	29.8	10.8	.0	.0	7.8	9.4	13.0	4.8	2.2	11.0	.0	.0	5.1	6.1	.0	100.0
서비스직	(10)	15.6	9.4	11.2	8.3	10.0	7.4	14.9	10.7	.0	5.0	2.7	.0	.0	4.8	.0	100.0
주부	(69)	33.5	14.0	8.1	9.1	7.6	3.5	3.0	4.4	10.6	2.3	1.5	.0	1.4	.9	.0	100.0
주부/무직/기타	(36)	40.7	19.7	5.6	4.5	4.6	3.4	5.6	6.0	.0	1.7	.8	4.7	2.4	.3	.0	100.0
기타	(5)	12.1	28.4	.0	22.7	.0	.0	16.1	.0	.0	20.7	.0	.0	.0	.0	.0	100.0
가구소득																	
200만원 미만	(7)	24.8	.0	23.5	3.5	5.9	.0	12.4	.0	.0	15.0	6.9	.0	8.3	.0	.0	100.0
200-300만원 미만	(14)	34.5	11.7	13.0	6.8	1.6	7.4	8.3	.0	9.5	.0	2.0	.0	4.0	1.3	.0	100.0
300-400만원 미만	(57)	41.0	18.6	7.7	2.2	6.1	5.0	5.2	4.1	.3	3.7	.5	3.6	1.5	.6	.0	100.0
400-500만원 미만	(83)	34.6	17.5	8.7	5.2	2.8	3.2	8.4	6.7	.0	3.7	5.1	1.2	1.4	1.0	.7	100.0
500만원 이상	(112)	26.7	16.3	6.7	8.3	8.2	6.8	2.1	4.8	8.5	4.5	1.9	3.0	.9	1.3	.0	100.0
도시규모																	
대도시	(136)	31.4	16.6	10.8	6.2	6.3	3.1	7.1	3.1	3.0	5.1	2.0	2.2	2.2	1.0	.0	100.0
중소도시	(130)	34.3	16.9	5.1	5.8	5.4	5.6	3.1	7.1	5.4	3.3	3.4	2.1	.9	1.0	.4	100.0
읍면	(7)	19.2	5.6	15.4	.0	.0	39.2	6.2	.0	.0	.0	4.0	10.3	.0	.0	.0	100.0
독자 유형																	
독자	(272)	32.4	16.5	8.3	5.9	5.7	5.2	5.2	4.9	4.0	4.1	2.7	2.4	1.6	1.0	.2	100.0
매체별 독자 유형1																	
종이책 독서자	(219)	32.3	17.3	8.0	5.8	6.9	4.5	4.6	4.6	4.5	3.0	3.0	2.8	1.7	1.1	.0	100.0
종이책+오디오북 독서자	(209)	31.9	16.9	8.6	5.4	6.2	5.7	4.2	5.0	4.8	3.1	3.4	2.3	1.4	.8	.3	100.0
오디오북 독서자	(272)	32.4	16.5	8.3	5.9	5.7	5.2	5.2	4.9	4.0	4.1	2.7	2.4	1.6	1.0	.2	100.0
매체별 독자 유형2																	
종이책 독서자	(31)	36.8	16.5	8.3	4.5	.0	3.7	9.0	5.0	.0	13.7	.9	.0	.9	.7	.0	100.0
종이책+오디오북 독서자	(33)	31.6	13.9	6.0	10.0	7.9	3.1	8.4	3.6	3.1	1.7	.0	4.7	3.0	3.0	.0	100.0
오디오북 독서자	(23)	28.3	8.4	10.6	8.5	2.2	13.4	5.8	7.2	4.8	2.5	2.4	1.6	.9	.9	2.4	100.0
종이책+오디오북 독서자	(185)	32.4	17.9	8.3	5.1	6.7	4.7	4.0	4.8	4.7	3.2	3.5	2.4	1.5	.7	.0	100.0
연간 독서량																	
1-5권	(54)	33.1	13.0	9.3	6.2	.9	7.9	7.6	6.0	2.1	8.8	1.6	.7	.9	.8	1.1	100.0
6-10권	(158)	35.0	18.8	7.4	6.1	6.8	2.2	4.1	5.9	2.4	3.9	2.5	2.5	1.1	1.2	.0	100.0
11-15권	(44)	26.3	11.9	11.9	2.5	4.6	12.7	5.7	.0	13.7	.6	5.7	1.7	2.1	.6	.0	100.0
16-20권	(4)	57.8	.0	.0	2.6	5.5	.0	28.9	.0	.0	.0	.0	.0	.0	5.2	.0	100.0
21권 이상	(12)	11.4	22.1	4.6	13.8	16.6	6.3	1.6	4.8	.0	.0	.0	10.7	8.1	.0	.0	100.0
지식정보																	
지식정보	(66)	33.9	20.7	11.2	4.9	4.5	.0	4.7	4.0	5.1	6.4	2.3	1.4	.9	.0	.0	100.0
지식정보+오디오북	(17)	46.3	13.1	13.2	.0	5.5	3.8	5.7	3.3	.0	3.6	.0	.0	5.5	.0	.0	100.0
오디오북	(5)	15.0	.0	3.5	5.2	4.6	14.1	17.7	7.5	3.7	5.1	9.1	14.6	.0	.0	.0	100.0
지식정보+오디오북+기타	(14)	36.9	9.2	13.8	16.6	.0	.0	11.4	2.6	.0	2.6	4.8	.0	2.1	.0	.0	100.0
기타	(10)	15.9	.0	15.6	18.2	6.2	12.9	12.3	1.9	4.3	.0	.0	.0	9.1	3.5	.0	100.0
지식정보+오디오북+기타	(1)	.0	.0	.0	.0	.0	.0	66.7	.0	.0	.0	.0	.0	33.3	.0	.0	100.0
지식정보+오디오북+기타	(22)	20.5	23.1	5.9	3.6	16.6	6.9	6.6	.0	.0	6.3	.0	1.6	2.8	6.3	.0	100.0
지식정보+오디오북+기타	(102)	36.8	19.9	5.5	5.3	5.1	1.3	2.7	8.1	5.6	3.4	4.1	2.3	.0	.0	.0	100.0
지식정보+오디오북+기타	(2)	13.4	.0	26.7	.0	.0	13.3	.0	.0	.0	26.7	.0	6.6	13.4	.0	.0	100.0
지식정보+오디오북+기타	(5)	4.8	.0	14.3	.0	4.8	62.2	5.0	.0	8.9	.0	.0	.0	.0	.0	.0	100.0
지식정보+오디오북+기타	(10)	14.9	9.1	8.5	2.4	6.8	49.1	.0	.0	5.0	.0	.0	1.8	.0	2.5	.0	100.0
지식정보+오디오북+기타	(5)	46.3	8.0	.0	11.2	.0	3.8	12.6	.0	.0	4.4	4.9	.0	.0	8.8	.0	100.0
지식정보+오디오북+기타	(10)	32.2	6.2	.0	12.2	6.7	.0	6.3	9.6	.0	.0	3.0	8.5	6.1	3.3	5.9	100.0
지식정보+오디오북+기타	(3)	22.6	9.6	2.1	4.4	9.0	6.4	5.4	.0	15.4	.0	.0	.0	13.9	11.2	.0	100.0

문14. 귀하는 평소에 책을 어디에서 구입하십니까? (우선순위 가중)
<1> 종이책

	사례수	시내 대형서점	인터넷 서점 (온라인 쇼핑몰)	동네 소형서점	대형 할인마트	없음	중고책 점 (온라인/오프라인 포함)	장 교 (학 구 내 서 점)	특 정 의 미 가 있는 책 점	기타	계
전체	(2443)	34.7	32.9	12.3	5.7	4.9	4.4	3.8	1.2	.1	100.0
성별											
남	(1207)	34.8	33.0	12.8	5.3	4.1	4.4	4.2	1.1	.3	100.0
여	(1236)	34.5	32.9	11.8	6.2	5.6	4.4	3.3	1.3	.0	100.0
연령											
19-29세	(613)	37.4	44.9	4.9	2.1	1.3	3.2	5.3	.9	.0	100.0
30-39세	(543)	37.1	39.4	7.9	4.9	2.0	3.9	3.7	1.1	.0	100.0
40-49세	(499)	34.3	34.0	12.5	5.9	3.8	5.5	2.9	1.0	.0	100.0
50-59세	(397)	33.9	24.3	17.3	9.4	3.9	5.1	5.0	1.1	.0	100.0
60세이상	(392)	27.7	10.2	26.1	9.0	18.1	4.7	1.0	2.4	.9	100.0
학력											
초·중·고 이하	(108)	30.4	3.3	24.6	5.8	29.2	2.7	.3	3.6	.0	100.0
대졸 이상	(1711)	35.9	38.7	9.1	4.5	2.1	4.2	4.3	1.1	.0	100.0
직업											
전업주부/주부	(736)	38.6	39.9	8.0	3.5	2.0	2.5	4.4	1.2	.0	100.0
주부/주부	(544)	34.5	31.0	12.8	5.9	4.3	6.2	4.2	1.2	.0	100.0
직업/직업	(215)	31.0	26.3	18.1	9.5	5.1	5.5	3.5	.8	.2	100.0
직업/직업	(159)	32.6	26.8	15.6	5.0	7.9	6.8	3.9	1.4	.0	100.0
직업/직업	(271)	33.4	47.8	3.8	1.8	.2	3.3	8.0	1.7	.0	100.0
직업/직업	(368)	33.6	24.2	17.2	9.5	9.0	5.2	.0	1.4	.0	100.0
직업/직업	(151)	27.8	13.0	25.5	10.4	16.8	3.3	.4	.7	2.0	100.0
가구소득											
200만원 미만	(135)	24.8	14.8	19.4	5.0	24.7	5.2	2.0	1.6	2.4	100.0
200-300만원 미만	(251)	34.5	24.6	15.0	8.2	8.4	5.4	2.6	1.3	.0	100.0
300-400만원 미만	(555)	36.6	30.4	13.6	6.8	4.3	3.5	3.3	1.5	.1	100.0
400-500만원 미만	(700)	35.4	34.9	11.0	6.1	2.9	4.8	4.0	.8	.0	100.0
500만원 이상	(802)	34.2	38.0	10.7	4.1	3.0	4.1	4.5	1.3	.0	100.0
도시규모											
대도시	(1144)	35.3	30.0	14.0	6.3	3.8	4.8	5.2	.5	.0	100.0
중도시	(1180)	34.1	35.7	10.9	5.0	5.7	4.1	2.2	1.9	.3	100.0
읍면	(119)	33.5	34.6	8.5	7.6	7.5	2.1	5.0	1.2	.0	100.0
독자 유형											
독자	(2443)	34.7	32.9	12.3	5.7	4.9	4.4	3.8	1.2	.1	100.0
매체별 독자 유형1											
전자책 독자	(2443)	34.7	32.9	12.3	5.7	4.9	4.4	3.8	1.2	.1	100.0
전자책 독자	(766)	37.0	41.7	7.0	3.5	1.4	4.2	4.4	.8	.0	100.0
오디오북 독자	(219)	37.1	43.4	6.0	3.0	.3	2.9	5.9	1.4	.0	100.0
매체별 독자 유형2											
전자책 독자	(1644)	33.7	28.4	15.0	6.8	6.6	4.5	3.4	1.4	.2	100.0
전자책 독자	(581)	36.5	41.3	7.4	3.8	1.9	4.7	3.9	.6	.0	100.0
전자책 독자	(33)	29.2	44.4	7.3	4.2	1.9	4.4	5.4	3.3	.0	100.0
전자책 독자	(185)	38.5	43.2	5.7	2.8	.0	2.6	6.0	1.1	.0	100.0
연간 독서량											
1-5권	(1628)	35.8	31.3	12.4	6.2	5.9	3.4	3.8	1.2	.0	100.0
6-10권	(524)	32.7	36.4	10.8	4.8	3.1	7.0	4.5	.8	.0	100.0
11-15권	(147)	31.7	39.4	8.6	5.5	3.7	5.1	1.9	2.1	2.0	100.0
16-20권	(68)	26.9	31.3	26.4	4.3	.5	6.8	2.6	1.2	.0	100.0
21권 이상	(76)	36.6	31.8	15.7	5.0	1.2	3.8	2.3	3.5	.0	100.0
지역											
서울	(526)	30.9	27.8	18.1	5.3	6.5	5.5	5.8	.0	.1	100.0
부산	(135)	51.0	24.7	5.1	9.4	2.8	2.5	4.2	.2	.0	100.0
대구	(176)	43.3	32.7	12.6	6.5	.5	2.2	1.4	.8	.0	100.0
인천	(116)	29.4	39.3	13.5	6.7	.9	5.6	4.1	.5	.0	100.0
대전	(80)	34.4	30.8	10.6	6.6	.4	12.2	2.1	2.8	.0	100.0
충청	(59)	31.7	35.2	6.2	5.9	6.2	2.4	10.2	2.2	.0	100.0
전라	(51)	30.8	27.9	16.5	5.8	.0	2.3	16.8	.0	.0	100.0
경상	(16)	22.8	36.2	6.4	16.3	1.3	.0	11.4	5.7	.0	100.0
강원	(719)	32.7	35.3	12.9	2.9	8.3	5.2	.8	1.6	.4	100.0
제주	(25)	42.5	36.5	7.8	2.9	2.2	6.4	.6	1.2	.0	100.0
충청	(47)	33.8	22.2	12.8	11.3	2.9	.0	16.5	.5	.0	100.0
전라	(84)	37.0	41.5	1.6	4.9	2.4	5.0	.8	6.9	.0	100.0
경상	(58)	31.2	47.8	7.2	4.2	.0	2.0	6.3	1.3	.0	100.0
강원	(39)	46.5	23.5	11.7	4.1	.0	.5	12.6	1.2	.0	100.0
제주	(156)	29.4	38.7	7.4	12.5	4.4	3.1	2.8	1.6	.0	100.0
충청	(117)	41.4	33.4	10.4	9.4	2.5	.8	1.4	.6	.0	100.0
전라	(38)	40.1	32.6	11.7	.5	9.4	2.9	1.3	1.6	.0	100.0

문14. 귀하는 평소에 책을 어디에서 구입하십니까? (우선순위 가중)
<2> 전자책(웹소설 포함)

	사례수	인터넷 포털(네이버, 카카오 등)	인터넷 서점(교보문고, 알라딘, 예스24 등)	전자책 종합사이트 (리디 등)	장르소셜 (로맨스, 판타지 등) 전문사이트	앱(구글 플레이, 스톡, 애플 북스 등)	없음	구독 (서비스의 등)	오디오북 (폴리디안, 팟빵 등)	계
전체	(1140)	35.0	27.4	13.9	7.8	6.1	5.4	2.7	1.6	100.0
성별										
여성	(601)	36.3	27.9	14.4	8.2	5.5	4.5	2.0	1.2	100.0
남성	(538)	33.5	26.9	13.4	7.5	6.8	6.3	3.6	2.0	100.0
연령										
19-29세	(513)	35.4	28.9	14.5	8.3	5.6	3.7	2.3	1.4	100.0
30-39세	(370)	34.1	28.5	14.3	6.3	6.1	5.2	2.9	2.5	100.0
40-49세	(155)	36.6	26.0	13.9	8.6	5.0	7.1	1.9	1.9	100.0
50-59세	(61)	29.2	22.3	12.1	12.7	7.4	7.9	7.4	1.0	100.0
60세 이상	(40)	40.3	9.8	5.4	5.8	17.1	19.2	1.8	.6	100.0
학력										
이하	(2)	28.7	31.2	15.6	14.3	.0	.0	.0	10.1	100.0
초·중·고	(120)	32.7	20.2	12.6	12.2	8.9	9.9	2.7	.8	100.0
대졸 이상	(1018)	35.3	28.3	14.1	7.3	5.8	4.9	2.7	1.7	100.0
직업										
전업/전문/사무직	(451)	34.7	27.9	13.8	7.6	5.9	4.7	3.6	1.8	100.0
비전업/서비스직	(243)	33.0	24.3	17.4	9.3	6.7	6.4	1.6	1.4	100.0
주부	(65)	34.1	30.6	11.3	7.9	7.8	4.4	3.0	.9	100.0
주부/주부/주부	(42)	37.2	11.8	17.4	14.7	5.3	8.3	4.5	.7	100.0
주부/주부/주부	(229)	38.7	32.4	12.4	6.3	5.8	1.8	1.4	1.2	100.0
주부/주부/주부	(86)	36.4	29.5	9.6	6.8	5.6	8.3	3.1	.7	100.0
주부/주부/주부	(23)	15.4	9.8	13.3	2.5	7.8	34.2	5.7	11.3	100.0
가구소득										
200만원 미만	(30)	26.8	14.8	9.0	5.5	9.0	14.5	10.3	10.1	100.0
200-300만원 미만	(74)	38.9	26.6	13.2	10.1	4.6	3.4	2.1	1.0	100.0
300-400만원 미만	(255)	35.4	29.5	14.6	8.8	3.8	5.1	1.9	.7	100.0
400-500만원 미만	(359)	37.0	29.3	12.4	6.5	5.1	6.8	1.3	1.7	100.0
500만원 이상	(422)	33.0	25.6	15.1	8.2	8.5	4.0	4.0	1.6	100.0
도시규모										
대도시	(566)	32.9	26.2	15.7	8.2	6.3	5.8	3.7	1.3	100.0
중도시	(538)	37.0	28.8	11.9	7.0	6.3	5.3	1.9	1.9	100.0
비도시	(36)	37.8	26.5	15.8	14.8	1.9	.0	.0	3.1	100.0
독자유형										
독자	(1140)	35.0	27.4	13.9	7.8	6.1	5.4	2.7	1.6	100.0
매체유형1										
전자책	(766)	34.1	29.7	13.2	6.1	6.2	6.1	2.7	1.9	100.0
오디오북	(1140)	35.0	27.4	13.9	7.8	6.1	5.4	2.7	1.6	100.0
오디오북	(209)	33.7	34.9	14.1	4.1	4.9	.1	2.6	5.6	100.0
매체유형2										
전자책	(350)	37.0	22.0	14.9	12.1	5.9	4.2	2.9	1.0	100.0
오디오북	(581)	34.2	28.0	13.3	6.6	6.7	8.0	2.7	.5	100.0
오디오북	(23)	33.0	33.6	22.1	2.3	7.6	.0	.0	1.4	100.0
오디오북	(185)	33.8	35.1	13.1	4.3	4.5	.2	2.9	6.2	100.0
연간독서량										
0권	(373)	36.8	22.8	15.3	11.4	6.1	3.9	2.7	1.0	100.0
1-5권	(543)	34.2	29.9	13.4	5.9	6.2	5.7	2.4	2.2	100.0
6-10권	(162)	34.8	33.7	11.4	6.2	4.9	6.5	2.3	.2	100.0
11-15권	(37)	35.6	16.1	18.5	8.8	12.2	6.4	1.0	1.4	100.0
16-20권	(10)	25.2	15.3	13.4	7.9	5.2	.0	23.2	9.8	100.0
21권 이상	(14)	25.0	21.7	14.4	1.6	3.2	21.0	9.9	3.2	100.0
지식정보										
지식정보	(263)	36.7	25.0	13.9	5.3	5.5	9.2	3.3	1.3	100.0
지식정보	(85)	30.7	32.0	15.4	10.4	6.9	.0	3.9	.7	100.0
지식정보	(50)	21.2	10.2	24.3	20.1	21.2	.0	1.1	1.8	100.0
지식정보	(69)	26.1	27.3	14.4	7.7	1.1	13.5	8.9	1.1	100.0
지식정보	(37)	35.8	32.8	18.5	2.1	3.3	.0	4.2	3.2	100.0
지식정보	(36)	39.8	27.7	11.9	12.3	5.5	.0	2.2	.5	100.0
지식정보	(27)	29.8	36.0	21.6	10.6	2.0	.0	.0	.0	100.0
지식정보	(11)	47.5	37.8	13.6	.0	.0	.0	1.1	.0	100.0
지식정보	(311)	36.5	28.2	10.5	4.7	6.6	8.5	2.1	2.9	100.0
지식정보	(17)	26.7	19.0	26.1	17.6	7.1	1.8	1.7	.0	100.0
지식정보	(30)	36.4	23.1	12.9	13.6	3.5	3.1	6.7	.7	100.0
지식정보	(34)	40.4	29.0	5.4	11.3	9.7	2.9	1.3	.0	100.0
지식정보	(17)	38.8	36.2	6.9	16.8	1.4	.0	.0	.0	100.0
지식정보	(24)	24.1	55.9	13.0	1.6	1.7	.0	.0	3.6	100.0
지식정보	(41)	44.7	15.6	13.2	15.2	10.6	.0	.8	.0	100.0
지식정보	(77)	38.6	30.5	18.0	9.2	2.9	.0	.0	.8	100.0
지식정보	(11)	42.3	12.8	13.9	7.2	14.1	1.7	1.7	6.3	100.0

문14. 귀하는 평소에 책을 어디에서 구입하십니까? (우선순위 가중)

<3> 오디오북

	사례수	오디오북 (오디오파일, 팟캐스트 등)	인터넷 (네이버, 포털, 카카오톡 등)	앱스토어, 구글플레이, 애플북스 등	없음	인터넷 (신문, 잡지, 블로그 등)	전자책 종합사이트 (리디, 북스 등)	구독 서비스 (스브리스 등)	정리수첩 (오래된 /판타지) 전문 사이트	계
전체	(272)	51.0	13.0	11.6	6.9	6.2	5.4	3.4	2.3	100.0
성별										
여성	(140)	50.5	13.7	12.7	6.4	5.9	6.2	2.1	2.6	100.0
남성	(132)	51.5	12.3	10.6	7.5	6.5	4.6	4.9	2.0	100.0
연령										
19-29세	(122)	51.7	16.0	10.8	4.8	6.1	5.7	3.0	1.9	100.0
30-39세	(85)	61.0	13.5	10.7	5.7	3.0	1.2	3.8	1.0	100.0
40-49세	(44)	37.2	6.0	12.3	12.3	12.5	9.0	4.8	5.9	100.0
50-59세	(12)	42.4	2.5	22.7	15.7	4.7	8.8	3.1	.0	100.0
60세 이상	(11)	26.8	13.8	13.5	11.7	9.5	18.9	.0	5.9	100.0
학력										
고졸/고퇴	(30)	33.4	4.9	20.8	21.0	2.4	11.7	2.6	3.4	100.0
대졸 이상	(243)	53.1	14.0	10.6	5.3	6.6	4.7	3.5	2.2	100.0
직업										
전문/사무직	(93)	56.8	7.7	16.0	6.2	2.7	3.7	4.3	2.6	100.0
매주/서비스직	(48)	46.8	6.4	7.3	10.7	10.1	10.6	5.4	2.8	100.0
일반직/무직	(12)	41.7	.0	33.3	21.5	3.6	.0	.0	.0	100.0
주부	(10)	29.1	13.1	.0	26.7	17.0	6.9	.0	7.0	100.0
주부/무직/기타	(69)	52.0	20.0	11.0	.0	8.7	4.0	3.2	1.0	100.0
주부/무직/기타	(36)	51.4	26.6	.6	6.7	4.2	5.3	1.8	3.4	100.0
주부/무직/기타	(5)	21.7	.0	26.7	24.8	.0	26.8	.0	.0	100.0
가구소득										
200만원 미만	(7)	12.7	8.9	.0	16.2	9.0	35.4	17.8	.0	100.0
200-300만원 미만	(14)	31.1	15.4	5.3	19.8	8.5	5.6	5.0	9.2	100.0
300-400만원 미만	(57)	49.7	16.6	9.4	9.0	5.8	3.4	2.6	3.4	100.0
400-500만원 미만	(83)	58.7	15.7	7.8	6.9	2.5	4.3	2.4	1.7	100.0
500만원 이상	(112)	50.8	9.3	17.0	3.8	8.6	5.4	3.5	1.5	100.0
도시규모										
대도시	(136)	49.3	10.5	13.0	7.2	4.3	8.8	4.8	2.1	100.0
중소도시	(130)	52.5	16.1	9.5	7.0	8.6	2.1	2.0	2.2	100.0
면역	(7)	56.7	7.9	23.9	.0	.0	.0	3.2	8.3	100.0
독자 유형										
독자	(272)	51.0	13.0	11.6	6.9	6.2	5.4	3.4	2.3	100.0
매주 독자 유형1										
오디오북 독자	(219)	51.6	14.1	11.7	5.3	6.2	5.4	3.4	2.3	100.0
전자책 독자	(209)	54.0	14.0	11.0	4.2	6.1	4.8	3.5	2.4	100.0
오디오북 독자	(272)	51.0	13.0	11.6	6.9	6.2	5.4	3.4	2.3	100.0
매주 독자 유형2										
오디오북 독자	(31)	42.5	4.9	10.0	20.3	5.3	8.5	4.4	4.1	100.0
전자책 독자	(33)	37.8	13.9	18.2	13.5	7.7	6.8	2.2	.0	100.0
오디오북 독자	(23)	56.1	13.1	13.0	5.6	7.4	1.9	2.9	.0	100.0
오디오북 독자	(185)	53.7	14.2	10.7	4.0	5.9	5.2	3.6	2.7	100.0
연간 독서량										
1-5권	(54)	48.5	8.5	11.3	13.8	6.2	5.6	3.7	2.3	100.0
6-10권	(158)	52.7	14.4	11.2	3.7	7.2	5.5	3.3	2.2	100.0
11-15권	(44)	52.3	13.0	14.1	7.6	1.6	3.5	4.4	3.5	100.0
16-20권	(4)	73.3	.0	5.7	.0	12.0	8.9	.0	.0	100.0
21권 이상	(12)	27.8	18.7	11.5	20.5	8.5	11.2	1.8	.0	100.0
지식 습득 방법										
오디오북	(66)	42.7	18.4	4.6	14.1	4.4	9.4	2.7	3.7	100.0
전자책	(17)	68.6	2.6	.0	.0	.0	17.0	9.4	2.4	100.0
오디오북	(5)	23.1	19.2	19.8	8.1	4.9	24.9	.0	.0	100.0
오디오북	(14)	57.0	4.5	13.5	.0	8.2	6.2	10.6	.0	100.0
오디오북	(10)	54.9	.0	9.9	.0	13.8	7.1	14.3	.0	100.0
오디오북	(1)	.0	.0	.0	.0	.0	.0	66.7	.0	100.0
오디오북	(22)	55.9	.0	43.2	.0	.0	.9	.0	.0	100.0
오디오북	(102)	50.5	18.6	7.9	7.8	9.8	1.9	1.6	2.0	100.0
오디오북	(2)	83.3	.0	.0	.0	.0	.0	16.7	.0	100.0
오디오북	(5)	66.7	.0	33.3	.0	.0	.0	.0	.0	100.0
오디오북	(10)	62.3	.0	30.4	.0	5.2	.0	2.2	.0	100.0
오디오북	(5)	61.2	10.1	.0	.0	5.1	.0	12.2	11.4	100.0
오디오북	(10)	54.1	19.5	3.8	8.3	3.7	3.8	.0	6.8	100.0
오디오북	(3)	22.0	9.9	21.6	15.2	.0	21.9	.0	9.4	100.0

문15. 귀하는 지난 1년 동안 책(종이책/전자책/오디오북)을 몇 권 구입하셨습니다? 그리고 책 구입비는 총 얼마입니까?
 <1-1> 구입권수 - 종이책

	사례수	없음	1~2권	3~4권	5~9권	10~99권	100권 이상	계	전체 평균(권)	구입자 평균(권)	독서자 평균(권)
전체	(6000)	62.8	11.1	11.9	9.5	4.6	.1	100.0	1.9	5.2	4.7
성별											
남	(2991)	62.8	10.0	12.8	9.8	4.7	.0	100.0	1.9	5.0	4.6
여	(3009)	62.8	12.2	11.1	9.2	4.5	.1	100.0	2.0	5.4	4.8
연령											
19~29세	(1016)	41.0	12.9	21.8	18.8	5.4	.0	100.0	2.7	4.6	4.5
30~39세	(964)	45.5	14.0	18.7	16.3	5.4	.2	100.0	2.8	5.2	5.0
40~49세	(1123)	58.7	14.3	13.6	6.7	6.4	.2	100.0	2.5	6.1	5.7
50~59세	(1173)	68.8	12.1	8.7	6.9	3.5	.0	100.0	1.4	4.4	4.1
60세 이상	(1724)	83.9	5.7	3.4	3.9	3.1	.0	100.0	.9	5.7	4.0
학력											
초·중·고 이하	(900)	94.0	3.1	1.1	.8	1.0	.0	100.0	.3	5.0	2.5
고졸/고퇴	(2136)	75.0	10.7	6.5	4.4	3.3	.1	100.0	1.2	4.8	4.1
대재 이상	(2964)	44.5	13.8	19.1	15.8	6.6	.1	100.0	2.9	5.3	5.1
직업											
전문/사무직	(1177)	39.5	12.2	21.8	19.0	7.6	.0	100.0	3.1	5.1	5.0
서비스직	(1411)	64.6	14.6	10.9	7.0	2.8	.0	100.0	1.4	4.0	3.7
판매/영업	(1064)	82.1	6.8	5.8	3.2	2.0	.0	100.0	.8	4.5	4.0
직업	(533)	74.3	10.3	5.9	5.9	3.7	.0	100.0	1.2	4.8	4.1
주부	(351)	23.6	13.2	26.5	29.8	6.8	.0	100.0	3.9	5.1	5.1
주부/기타	(1054)	70.4	10.5	8.5	5.1	5.2	.4	100.0	2.1	7.2	6.1
기타	(410)	72.8	8.1	6.9	5.7	6.5	.0	100.0	1.8	6.7	4.9
가구소득											
200만원 미만	(715)	87.9	4.8	2.2	3.2	1.8	.0	100.0	.7	6.0	3.8
200~300만원 미만	(888)	76.4	8.2	7.0	5.1	3.3	.0	100.0	1.1	4.7	3.9
300~400만원 미만	(1412)	63.8	12.3	11.6	7.7	4.5	.1	100.0	1.9	5.2	4.8
400~500만원 미만	(1521)	56.5	13.0	13.3	12.4	4.8	.0	100.0	2.1	4.7	4.5
500만원 이상	(1464)	47.8	13.0	18.4	14.0	6.6	.2	100.0	2.9	5.6	5.3
도시규모											
대도시	(2617)	59.8	13.8	12.2	9.3	4.7	.2	100.0	2.1	5.2	4.8
중도시	(2937)	63.3	9.0	12.5	10.4	4.8	.0	100.0	1.9	5.2	4.8
읍면	(446)	77.2	9.0	6.8	4.6	2.3	.0	100.0	1.0	4.2	3.6
독자 유형											
독자	(2847)	21.6	23.5	25.1	20.0	9.6	.1	100.0	4.1	5.2	4.7
비독자	(3153)	100.0	.0	.0	.0	.0	.0	100.0	.0	.	.
매체별 독자 유형1											
종이책 독자	(2443)	8.6	27.3	29.3	23.4	11.2	.2	100.0	4.7	5.2	4.7
전자책 독자	(1140)	34.7	14.7	22.6	22.6	5.4	.0	100.0	3.2	4.8	4.7
오디오북 독자	(272)	20.3	7.3	31.1	34.4	6.9	.0	100.0	4.3	5.4	5.4
비독자	(3153)	100.0	.0	.0	.0	.0	.0	100.0	.0	.	.
매체별 독자 유형2											
종이책 독자	(1644)	11.4	30.0	27.1	18.6	12.6	.3	100.0	4.7	5.3	4.7
전자책 독자	(350)	100.0	.0	.0	.0	.0	.0	100.0	.0	.	.
오디오북 독자	(31)	100.0	.0	.0	.0	.0	.0	100.0	.0	.	.
종이책+전자책 독자	(581)	3.8	26.6	31.9	29.5	8.3	.0	100.0	4.5	4.7	4.5
종이책+오디오북 독자	(33)	2.8	22.3	38.1	21.7	15.2	.0	100.0	6.2	6.4	6.2
전자책+오디오북 독자	(23)	100.0	.0	.0	.0	.0	.0	100.0	.0	.	.
종이책+전자책+오디오북 독자	(185)	.2	6.8	38.9	46.7	7.4	.0	100.0	5.2	5.2	5.2
비독자	(3153)	100.0	.0	.0	.0	.0	.0	100.0	.0	.	.
연간 독서량											
0권	(3557)	100.0	.0	.0	.0	.0	.0	100.0	.0	.	.
1~5권	(1628)	10.7	36.6	33.8	17.4	1.6	.0	100.0	2.9	3.2	2.9
6~10권	(524)	5.1	10.2	25.9	44.0	14.6	.3	100.0	6.0	6.3	6.0
11~15권	(147)	5.6	10.8	10.3	27.1	46.2	.0	100.0	8.1	8.6	8.1
16~20권	(68)	.8	1.8	11.8	15.1	70.5	.0	100.0	11.6	11.7	11.6
21권 이상	(76)	1.8	3.1	8.5	8.7	74.2	3.7	100.0	23.1	23.5	23.1
지역											
서울	(1137)	58.0	13.4	11.6	11.3	5.3	.4	100.0	2.4	5.8	5.3
부산	(392)	67.3	13.4	10.3	7.3	1.6	.0	100.0	1.3	4.0	3.8
대구	(279)	45.7	22.3	12.6	11.7	7.7	.0	100.0	2.8	5.2	4.4
인천	(341)	66.4	8.2	13.7	7.4	4.3	.0	100.0	1.7	4.9	4.8
대전	(168)	53.4	14.8	13.2	7.7	10.9	.0	100.0	3.1	6.6	6.5
광주	(171)	70.1	11.8	11.4	5.4	1.3	.0	100.0	1.1	3.5	3.0
울산	(128)	60.1	17.0	17.7	4.6	.5	.0	100.0	1.2	3.1	3.1
경북	(38)	58.0	9.1	18.4	8.0	6.5	.0	100.0	2.4	5.6	5.5
충북	(1543)	58.8	7.8	14.1	13.9	5.3	.0	100.0	2.2	5.4	4.8
충남	(177)	86.2	3.1	5.3	1.8	3.6	.0	100.0	.9	6.6	6.4
전북	(189)	76.3	13.7	4.8	3.8	1.5	.0	100.0	.8	3.3	3.2
전남	(255)	68.9	8.7	10.2	7.6	4.5	.0	100.0	1.6	5.2	4.9
경남	(206)	72.2	11.0	9.1	7.3	.5	.0	100.0	1.1	3.9	3.9
제주	(204)	81.0	5.8	10.3	2.9	.0	.0	100.0	.6	3.2	3.2
국외	(310)	54.8	17.9	13.8	7.2	6.3	.0	100.0	1.9	4.1	3.7
국외	(383)	70.9	7.7	10.2	8.1	3.1	.0	100.0	1.4	4.9	4.7
국외	(76)	57.6	10.9	7.4	6.5	17.6	.0	100.0	4.1	9.6	8.3

문15. 귀하는 지난 1년 동안 책(종이책/전자책/오디오북)을 몇 권 구입하십니까? 그리고 책 구입비는 총 얼마입니까?
 <1-2> 구입권수 - 전자책 (웹소설 포함)

	사례수	없음	1~2권	3~4권	5~9권	10권 이상	계	전체 평균(권)	구입자 평균(권)	독서자 평균(권)
전체	(6000)	82.6	3.4	4.7	5.4	3.8	100.0	1.1	6.6	6.0
성별										
남	(2991)	81.4	3.0	5.3	5.7	4.6	100.0	1.3	6.7	6.2
여	(3009)	83.8	3.9	4.1	5.1	3.1	100.0	1.0	6.4	5.8
연령										
19~29세	(1016)	52.6	7.8	13.5	15.4	10.7	100.0	3.0	6.4	6.0
30~39세	(964)	64.5	6.6	9.0	11.9	8.0	100.0	2.4	6.7	6.2
40~49세	(1123)	87.7	2.9	3.9	3.4	2.2	100.0	.8	6.1	5.4
50~59세	(1173)	95.5	1.6	.7	.7	1.4	100.0	.4	9.7	8.2
60세 이상	(1724)	98.4	.6	.4	.4	.2	100.0	.1	4.4	3.1
학력										
초·중·고 이하	(900)	99.8	.1	.0	.0	.1	100.0	.0	11.3	11.3
고졸	(2136)	95.3	1.4	1.1	1.2	.9	100.0	.3	7.4	6.1
대졸 이상	(2964)	68.3	5.9	8.7	10.1	7.1	100.0	2.1	6.5	6.0
직업										
전문/사무직	(1177)	64.5	6.5	9.5	12.1	7.4	100.0	2.2	6.1	5.7
서비스직	(1411)	84.6	3.5	4.6	4.1	3.2	100.0	1.0	6.3	5.7
제조/건설/서비스업	(1064)	94.2	.9	1.8	2.2	.9	100.0	.4	6.5	6.1
농·림·축·수산	(533)	93.1	2.0	1.9	1.9	1.1	100.0	.6	9.3	8.1
주거	(351)	36.9	10.4	17.1	18.5	17.0	100.0	4.5	7.1	6.9
주부	(1054)	93.1	1.7	1.3	2.2	1.8	100.0	.5	7.0	6.0
주부/기타	(410)	96.8	.9	.7	.7	.9	100.0	.2	6.6	3.8
가구소득										
200만원 미만	(715)	96.7	1.2	.5	.5	1.2	100.0	.3	8.1	6.4
200~300만원 미만	(888)	92.2	1.5	1.8	3.1	1.4	100.0	.6	7.2	6.7
300~400만원 미만	(1412)	83.5	3.6	3.8	5.8	3.4	100.0	1.0	6.2	5.7
400~500만원 미만	(1521)	78.7	4.7	5.4	5.4	5.8	100.0	1.5	6.9	6.2
500만원 이상	(1464)	73.3	4.2	8.7	8.9	5.0	100.0	1.7	6.3	5.9
도시규모										
대도시	(2617)	80.4	4.3	5.5	6.0	3.7	100.0	1.2	6.0	5.5
중도시	(2937)	83.2	3.0	4.3	5.5	4.0	100.0	1.2	6.9	6.4
소도시	(446)	92.0	.8	2.3	1.7	3.2	100.0	.8	9.6	9.6
독자 유형										
독자	(2847)	63.4	7.2	9.9	11.4	8.1	100.0	2.4	6.6	6.0
비독자	(3153)	100.0	.0	.0	.0	.0	100.0	.0	.	.
매체										
종이책	(2443)	71.6	6.0	7.1	9.3	6.0	100.0	1.8	6.2	5.6
전자책	(1140)	8.6	18.0	24.7	28.5	20.2	100.0	6.0	6.6	6.0
오디오북	(272)	23.7	13.1	18.7	29.3	15.2	100.0	4.6	6.0	6.0
비독자	(3153)	100.0	.0	.0	.0	.0	100.0	.0	.	.
매체										
종이책	(1644)	100.0	.0	.0	.0	.0	100.0	.0	.	.
전자책	(350)	6.9	16.0	28.7	25.6	22.8	100.0	6.8	7.3	6.8
오디오북	(31)	100.0	.0	.0	.0	.0	100.0	.0	.	.
비독자	(581)	12.5	19.6	22.4	26.7	18.8	100.0	5.5	6.3	5.5
매체										
종이책	(33)	100.0	.0	.0	.0	.0	100.0	.0	.	.
전자책	(23)	.0	14.1	34.5	37.2	14.1	100.0	7.9	7.9	7.9
오디오북	(185)	4.4	17.4	23.2	38.4	20.5	100.0	5.8	5.8	5.8
비독자	(3153)	100.0	.0	.0	.0	.0	100.0	.0	.	.
연간 독서량										
1~5권	(3557)	90.2	1.7	3.1	2.8	2.3	100.0	.7	7.4	6.9
6~10권	(1628)	69.8	6.9	7.6	10.6	5.2	100.0	1.7	5.7	5.1
11~15권	(524)	71.9	4.8	6.8	8.4	8.0	100.0	2.0	7.0	6.3
16~20권	(147)	77.4	2.0	9.4	2.6	8.6	100.0	2.0	9.1	8.2
21권 이상	(68)	86.1	1.2	.0	6.9	5.7	100.0	1.4	9.9	9.4
21권 이상	(76)	86.2	5.9	.0	2.1	5.8	100.0	.9	6.8	5.0
지식										
지식	(1137)	79.9	3.6	4.7	7.4	4.5	100.0	1.3	6.6	5.7
비독자	(392)	78.7	8.2	7.8	3.3	2.1	100.0	1.0	4.5	4.4
지식	(279)	83.3	1.2	5.6	5.8	4.1	100.0	1.1	6.8	6.4
비독자	(341)	83.5	3.3	4.7	5.9	2.5	100.0	.9	5.4	4.4
지식	(168)	78.1	4.8	4.8	5.6	6.8	100.0	1.8	8.3	8.2
비독자	(171)	80.5	4.8	4.7	6.5	3.4	100.0	1.0	5.1	4.7
지식	(128)	78.8	7.3	9.8	2.9	1.3	100.0	.9	4.5	4.5
비독자	(38)	72.2	11.8	11.2	3.2	1.5	100.0	.9	3.4	3.3
지식	(1543)	82.1	2.1	4.1	6.3	5.3	100.0	1.3	7.5	6.7
비독자	(177)	91.2	1.3	2.2	1.8	3.5	100.0	1.2	13.1	12.1
지식	(189)	84.6	5.3	4.1	3.4	2.6	100.0	.8	5.2	4.9
비독자	(255)	87.3	4.1	2.1	3.0	3.5	100.0	.7	5.5	5.3
지식	(206)	91.8	1.8	4.3	1.9	.3	100.0	.3	3.7	3.7
비독자	(204)	88.2	1.9	5.6	4.3	.0	100.0	.5	4.0	4.0
지식	(310)	87.5	2.5	3.0	2.5	4.5	100.0	1.3	10.0	9.6
비독자	(383)	79.8	3.5	5.7	7.9	3.1	100.0	1.3	6.2	6.2
지식	(76)	88.8	3.9	2.6	.6	4.0	100.0	1.2	10.4	8.2

문15. 귀하는 지난 1년 동안 책(종이책/전자책/오디오북)을 몇 권 구입하셨습니다? 그리고 책 구입비는 총 얼마입니까?
 <1-3> 구입권수 - 오디오북

	사례수	없음	1~2권	3~4권	5~9권	10권 이상	계	전체 평균(권)	구입자 평균(권)	독서자 평균(권)
전체	(6000)	95.9	1.7	1.2	.8	.4	100.0	.2	4.6	4.1
성별										
남	(2991)	95.7	1.9	1.2	.6	.5	100.0	.2	4.1	3.8
여	(3009)	96.1	1.4	1.2	1.0	.3	100.0	.2	5.0	4.4
연령										
19~29세	(1016)	88.9	4.5	3.9	1.4	1.3	100.0	.4	4.0	3.7
30~39세	(964)	92.0	3.7	2.0	2.0	.3	100.0	.3	4.1	3.8
40~49세	(1123)	96.7	1.2	.6	1.0	.5	100.0	.2	7.1	6.0
50~59세	(1173)	99.2	.2	.2	.2	.2	100.0	.0	5.9	4.5
60세 이상	(1724)	99.5	.2	.2	.1	.0	100.0	.0	3.8	3.1
학력										
초·중·고 이하	(900)	100.0	.0	.0	.0	.0	100.0	.0	.0	.0
고졸	(2136)	99.0	.5	.3	.1	.1	100.0	.0	3.7	2.6
대졸 이상	(2964)	92.5	3.1	2.1	1.5	.8	100.0	.4	4.7	4.3
직업										
전문/사무직	(1177)	92.7	3.1	2.2	1.7	.3	100.0	.3	3.5	3.2
서비스직	(1411)	97.1	1.5	.6	.7	.2	100.0	.1	4.1	3.6
제조/건설/정보통신/서비스업	(1064)	99.2	.2	.4	.1	.1	100.0	.0	4.8	3.5
농·림·축·수산	(533)	98.7	.5	.1	.5	.2	100.0	.1	5.5	3.8
주부	(351)	80.8	7.1	6.4	3.1	2.6	100.0	.8	4.4	4.3
주부/무직/기타	(1054)	97.0	1.4	.9	.2	.5	100.0	.2	7.9	6.9
가구소득	(410)	99.2	.0	.0	.4	.4	100.0	.1	7.5	5.2
200만원 미만	(715)	99.4	.2	.5	.0	.0	100.0	.0	3.1	2.1
200~300만원 미만	(888)	98.8	.3	.3	.2	.4	100.0	.1	6.8	5.1
300~400만원 미만	(1412)	96.5	1.9	1.0	.3	.2	100.0	.2	4.8	4.2
400~500만원 미만	(1521)	95.0	2.3	1.1	1.1	.4	100.0	.2	4.3	3.9
500만원 이상	(1464)	92.8	2.3	2.3	1.8	.8	100.0	.3	4.5	4.2
도시규모										
대도시	(2617)	95.3	1.9	1.4	.8	.5	100.0	.2	4.8	4.3
중도시	(2937)	96.0	1.6	1.0	.9	.4	100.0	.2	4.3	3.9
소도시	(446)	98.6	.4	.7	.1	.2	100.0	.1	4.7	4.2
독서 유형										
독자	(2847)	91.4	3.5	2.5	1.7	.9	100.0	.4	4.6	4.1
비독자	(3153)	100.0	.0	.0	.0	.0	100.0	.0	.	.
매체										
종이책	(2443)	91.8	3.7	2.3	1.5	.7	100.0	.4	4.3	3.9
전자책	(1140)	82.9	7.8	5.1	3.2	1.1	100.0	.7	4.3	4.0
오디오북	(272)	10.1	36.8	26.1	18.0	9.0	100.0	4.1	4.6	4.1
비독자	(3153)	100.0	.0	.0	.0	.0	100.0	.0	.	.
매체										
종이책	(1644)	100.0	.0	.0	.0	.0	100.0	.0	.	.
전자책	(350)	100.0	.0	.0	.0	.0	100.0	.0	.	.
오디오북	(31)	25.9	5.5	26.7	22.4	19.4	100.0	4.8	6.5	4.8
비독자	(581)	100.0	.0	.0	.0	.0	100.0	.0	.	.
종이책	(33)	18.9	31.0	15.5	16.2	18.4	100.0	4.0	4.9	4.0
전자책	(23)	7.5	35.0	30.5	20.0	7.1	100.0	4.8	5.2	4.8
오디오북	(185)	6.3	43.3	27.3	17.3	5.8	100.0	3.9	4.2	3.9
비독자	(3153)	100.0	.0	.0	.0	.0	100.0	.0	.	.
독서량										
1~5권	(3557)	98.8	.3	.4	.3	.2	100.0	.1	5.9	4.8
6~10권	(1628)	90.9	4.8	2.3	1.7	.4	100.0	.3	3.3	3.1
11~15권	(524)	92.4	1.6	3.4	1.1	1.5	100.0	.4	5.4	4.8
16~20권	(147)	100.0	.0	.0	.0	.0	100.0	.0	.	.
21권 이상	(68)	94.4	4.4	.0	1.2	.0	100.0	.2	3.4	3.4
전체	(76)	89.0	1.4	.7	4.9	4.1	100.0	1.8	16.8	11.5
성별										
남	(1137)	95.3	2.0	1.2	.7	.9	100.0	.3	6.2	5.0
여	(392)	95.6	3.0	.7	.7	.0	100.0	.1	2.7	2.7
연령										
19~29세	(279)	98.6	.3	.4	.7	.0	100.0	.1	3.8	2.8
30~39세	(341)	95.8	1.4	.8	1.4	.6	100.0	.2	5.3	5.3
40~49세	(168)	94.2	3.2	2.0	.3	.3	100.0	.2	2.9	2.9
50~59세	(171)	99.7	.0	.0	.0	.3	100.0	.0	10.0	10.0
60세 이상	(128)	82.7	4.0	10.2	3.1	.0	100.0	.6	3.6	3.6
학력										
초·중·고 이하	(38)	100.0	.0	.0	.0	.0	100.0	.0	.	.
고졸	(1543)	94.1	2.7	1.2	1.5	.6	100.0	.3	4.4	3.9
대졸 이상	(177)	99.1	.5	.0	.0	.5	100.0	.1	7.0	5.6
직업										
전문/사무직	(189)	100.0	.0	.0	.0	.0	100.0	.0	.	.
서비스직	(255)	100.0	.0	.0	.0	.0	100.0	.0	.	.
제조/건설/정보통신/서비스업	(206)	97.7	.4	2.0	.0	.0	100.0	.1	3.3	3.3
농·림·축·수산	(204)	95.3	1.1	3.6	.0	.0	100.0	.1	3.0	3.0
주부	(310)	98.2	.0	1.1	.4	.3	100.0	.1	5.4	5.4
주부/무직/기타	(383)	97.7	1.1	.2	.9	.0	100.0	.1	3.1	2.6
가구소득	(76)	98.0	1.0	.4	.1	.4	100.0	.2	11.9	6.5

문15. 귀하는 지난 1년 동안 책(종이책/전자책/오디오북)을 몇 권 구입하셨습니다? 그리고 책 구입비는 총 얼마입니까?
 <2-1> 구입비 - 종이책

	사례수	없음	2만원 미만	2만원~ 5만원 미만	5만원~ 10만원 미만	10만원 이상	계	전체 (만원)	구입자 평균 (만원)	독서자 평균 (만원)
전체	(6000)	62.8	1.7	12.0	15.4	8.2	100.0	2.9	7.8	7.2
성별										
남	(2991)	62.8	1.3	11.2	16.7	7.9	100.0	2.9	7.7	7.1
여	(3009)	62.8	2.0	12.7	14.1	8.4	100.0	3.0	8.0	7.2
연령										
19-29세	(1016)	41.0	2.3	15.4	26.9	14.4	100.0	4.4	7.5	7.3
30-39세	(964)	45.5	2.0	16.1	25.4	11.1	100.0	4.4	8.1	7.9
40-49세	(1123)	58.7	2.7	15.1	14.5	9.0	100.0	3.6	8.7	8.1
50-59세	(1173)	68.8	1.3	11.4	12.7	5.8	100.0	2.1	6.6	6.1
60세 이상	(1724)	83.9	.7	6.1	5.5	3.9	100.0	1.3	8.2	5.8
학력										
초·중·고 이하	(900)	94.0	.4	3.4	1.1	1.1	100.0	.4	6.9	3.4
고졸	(2136)	75.0	1.8	10.3	8.0	4.9	100.0	1.8	7.3	6.2
대졸 이상	(2964)	44.5	1.9	15.8	25.1	12.6	100.0	4.5	8.0	7.7
직업										
전문/사무직	(1177)	39.5	1.0	14.5	30.0	15.0	100.0	4.8	7.9	7.7
서비스직	(1411)	64.6	3.1	14.0	12.9	5.4	100.0	2.2	6.3	5.8
제조업	(1064)	82.1	1.1	6.7	6.8	3.3	100.0	1.1	6.2	5.5
건설업	(533)	74.3	1.6	9.9	9.0	5.2	100.0	1.9	7.2	6.3
농·림·수·축·수산업	(351)	23.6	3.5	13.2	38.4	21.2	100.0	6.5	8.6	8.5
무직/기타	(1054)	70.4	1.0	12.7	9.4	6.6	100.0	3.0	10.2	8.7
기타	(410)	72.8	.2	11.2	8.6	7.2	100.0	2.5	9.3	6.9
가구 소득										
200만원 미만	(715)	87.9	.4	5.0	3.3	3.3	100.0	1.0	8.1	5.2
200-300만원 미만	(888)	76.4	2.0	9.7	7.7	4.2	100.0	1.5	6.4	5.4
300-400만원 미만	(1412)	63.8	2.5	12.6	15.0	6.1	100.0	2.9	8.0	7.3
400-500만원 미만	(1521)	56.5	2.0	13.7	18.7	9.1	100.0	3.1	7.2	6.8
500만원 이상	(1464)	47.8	1.0	14.4	22.9	13.9	100.0	4.5	8.7	8.3
도시 규모										
대도시	(2617)	59.8	2.2	14.6	14.1	9.3	100.0	3.1	7.7	7.1
중도시	(2937)	63.3	1.1	10.2	17.5	7.9	100.0	2.9	8.0	7.3
비도시	(446)	77.2	2.0	8.3	9.2	3.3	100.0	1.6	7.1	6.1
독서 유형										
독서 유형	(2847)	21.6	3.5	25.3	32.5	17.2	100.0	6.1	7.8	7.2
비독서자	(3153)	100.0	.0	.0	.0	.0	100.0	.0	.	.
매체 유형										
종이책	(2443)	8.6	4.1	29.4	37.8	20.0	100.0	7.2	7.8	7.2
전자책	(1140)	34.7	2.7	19.2	30.5	12.9	100.0	4.8	7.4	7.2
오디오북	(272)	20.3	1.8	17.2	41.3	19.4	100.0	6.6	8.3	8.2
비독서자	(3153)	100.0	.0	.0	.0	.0	100.0	.0	.	.
매체 유형2										
종이책	(1644)	11.4	4.2	29.8	34.2	20.5	100.0	7.1	8.0	7.1
전자책	(350)	100.0	.0	.0	.0	.0	100.0	.0	.	.
오디오북	(31)	100.0	.0	.0	.0	.0	100.0	.0	.	.
비독서자	(581)	3.8	4.6	31.5	42.9	17.3	100.0	6.9	7.1	6.9
종이책	(33)	2.8	1.9	34.2	42.4	18.8	100.0	9.2	9.5	9.2
전자책	(23)	100.0	.0	.0	.0	.0	100.0	.0	.	.
오디오북	(185)	.2	2.3	19.1	53.2	25.1	100.0	8.1	8.1	8.1
비독서자	(3153)	100.0	.0	.0	.0	.0	100.0	.0	.	.
독서량										
1-5권	(3557)	100.0	.0	.0	.0	.0	100.0	.0	.	.
6-10권	(1628)	10.7	5.6	37.2	38.8	7.7	100.0	4.6	5.1	4.6
11-15권	(524)	5.1	.2	16.1	44.4	34.3	100.0	8.8	9.2	8.8
16-20권	(147)	5.6	3.9	7.8	29.9	52.9	100.0	12.2	12.9	12.2
21권 이상	(68)	.8	.0	14.7	15.7	68.8	100.0	14.1	14.2	14.1
기타	(76)	1.8	1.8	9.9	7.8	78.8	100.0	34.9	35.5	34.9
지리적 분포										
서울	(1137)	58.0	2.6	14.4	14.8	10.3	100.0	3.6	8.6	7.8
부산	(392)	67.3	3.5	13.1	10.8	5.4	100.0	1.8	5.5	5.2
대구	(279)	45.7	.5	22.5	13.9	17.4	100.0	4.8	8.9	7.7
대전	(341)	66.4	1.5	11.8	12.8	7.5	100.0	2.4	7.1	7.0
인천	(168)	53.4	3.1	15.0	17.9	10.7	100.0	3.4	7.2	7.1
경기	(171)	70.1	1.4	10.9	12.9	4.8	100.0	1.8	6.1	5.3
충청	(128)	60.1	.8	15.8	19.9	3.4	100.0	2.2	5.5	5.5
전북	(38)	58.0	.0	12.6	20.7	8.8	100.0	3.4	8.1	7.9
전남	(1543)	58.8	1.9	9.7	20.6	9.0	100.0	3.4	8.2	7.3
경북	(177)	86.2	.0	5.2	4.8	3.7	100.0	1.2	8.9	8.6
경남	(189)	76.3	.4	9.3	8.8	5.3	100.0	1.6	6.7	6.4
충남	(255)	68.9	.5	8.8	13.9	7.9	100.0	2.5	8.1	7.6
전라	(206)	72.2	1.2	9.8	15.2	1.7	100.0	1.6	5.6	5.6
제주	(204)	81.0	1.0	7.6	10.1	.3	100.0	.9	4.9	4.9
기타	(310)	54.8	.4	18.4	17.3	9.1	100.0	3.1	6.8	6.1
기타	(383)	70.9	1.2	8.4	13.6	5.9	100.0	2.3	7.8	7.4
기타	(76)	57.6	.0	10.2	14.6	17.6	100.0	6.4	15.2	13.1

문15. 귀하는 지난 1년 동안 책(종이책/전자책/오디오북)을 몇 권 구입하십니까? 그리고 책 구입비는 총 얼마입니까?
 <2> 구입비 - 전자책 (웹소설 포함)

	사례수	없음	2만원 미만	2만원~ 5만원 미만	5만원~ 10만원 미만	10만원 이상	계	전체 (만원)	구입자 평균 (만원)	독서자 평균 (만원)
전체	(6000)	82.6	3.3	7.6	4.1	2.3	100.0	.9	5.1	4.6
성별										
남	(2991)	81.4	3.2	8.0	4.9	2.5	100.0	1.0	5.1	4.7
여	(3009)	83.8	3.3	7.2	3.4	2.2	100.0	.8	5.0	4.5
연령										
19-29세	(1016)	52.6	8.2	20.9	12.4	5.9	100.0	2.3	4.9	4.6
30-39세	(964)	64.5	6.8	16.1	8.1	4.5	100.0	1.7	4.8	4.4
40-49세	(1123)	87.7	2.8	5.4	2.5	1.7	100.0	.7	5.8	5.1
50-59세	(1173)	95.5	1.0	1.4	1.0	1.1	100.0	.3	7.4	6.3
60세 이상	(1724)	98.4	.4	.8	.2	.3	100.0	.1	3.9	2.7
학력										
초·중·고 이하	(900)	99.8	.0	.1	.1	.0	100.0	.0	3.1	3.1
고졸	(2136)	95.3	.9	1.9	1.0	.8	100.0	.3	6.6	5.5
대졸 이상	(2964)	68.3	6.0	14.0	7.6	4.1	100.0	1.6	4.9	4.5
직업										
전문/사무직	(1177)	64.5	6.4	16.2	8.5	4.6	100.0	1.8	4.9	4.6
서비스직	(1411)	94.6	4.1	6.5	2.6	2.2	100.0	.7	4.6	4.1
제조업	(1064)	94.2	.3	3.5	1.0	.9	100.0	.3	4.8	4.5
농림어업	(533)	93.1	1.6	2.7	1.5	1.1	100.0	.7	9.9	8.7
주부	(351)	36.9	10.9	24.2	18.6	9.5	100.0	3.3	5.3	5.1
주부/무직/기타	(1054)	93.1	1.4	2.9	2.2	.5	100.0	.3	4.3	3.7
기타	(410)	96.8	.0	1.9	.9	.4	100.0	.1	4.4	2.5
가구 소득										
200만원 미만	(715)	96.7	.9	.5	.4	1.6	100.0	.3	7.6	6.0
200-300만원 미만	(888)	92.2	1.6	3.7	1.8	.8	100.0	.3	4.4	4.1
300-400만원 미만	(1412)	83.5	3.7	6.7	4.5	1.6	100.0	.7	4.5	4.2
400-500만원 미만	(1521)	78.7	3.6	8.6	5.9	3.2	100.0	1.1	5.4	4.9
500만원 이상	(1464)	73.3	4.8	13.4	5.1	3.4	100.0	1.4	5.1	4.7
도시 규모										
대도시	(2617)	80.4	4.9	7.7	4.5	2.6	100.0	1.0	4.9	4.4
중도시	(2937)	83.2	2.3	8.1	4.2	2.2	100.0	.9	5.2	4.8
비도시	(446)	92.0	.9	4.1	1.5	1.5	100.0	.5	6.2	6.2
독서 유형										
독서자	(2847)	63.4	6.9	16.1	8.7	4.9	100.0	1.9	5.1	4.6
비독서자	(3153)	100.0	.0	.0	.0	.0	100.0	.0	.	.
매체 유형										
종이책	(2443)	71.6	6.0	12.6	6.8	2.9	100.0	1.3	4.6	4.2
전자책	(1140)	8.6	17.3	40.1	21.7	12.3	100.0	4.6	5.1	4.6
오디오북	(272)	23.7	14.2	29.4	22.6	10.0	100.0	3.7	4.8	4.8
비독서자	(3153)	100.0	.0	.0	.0	.0	100.0	.0	.	.
매체 유형										
종이책	(1644)	100.0	.0	.0	.0	.0	100.0	.0	.	.
전자책	(350)	6.9	13.4	39.4	21.9	18.5	100.0	5.6	6.0	5.6
오디오북	(31)	100.0	.0	.0	.0	.0	100.0	.0	.	.
비독서자	(581)	12.5	19.3	41.2	18.8	8.2	100.0	4.0	4.6	4.0
종이책	(33)	100.0	.0	.0	.0	.0	100.0	.0	.	.
전자책	(23)	.0	14.4	45.9	23.1	16.6	100.0	6.1	6.1	6.1
오디오북	(185)	.4	19.1	37.5	30.4	12.6	100.0	4.7	4.7	4.7
비독서자	(3153)	100.0	.0	.0	.0	.0	100.0	.0	.	.
연간 독서량										
1-5권	(3557)	90.2	1.4	4.2	2.3	1.9	100.0	.6	6.0	5.6
6-10권	(1628)	69.8	6.4	14.1	6.9	2.7	100.0	1.3	4.4	4.0
11-15권	(524)	71.9	5.5	12.4	7.4	2.8	100.0	1.2	4.4	4.0
16-20권	(147)	77.4	6.4	7.1	4.1	5.0	100.0	1.3	5.6	5.0
21권 이상	(68)	86.1	2.0	1.6	5.5	4.8	100.0	1.1	7.9	7.5
21권 이상	(76)	86.2	3.8	2.8	5.4	1.9	100.0	1.4	10.5	7.7
지리적										
서울	(1137)	79.9	4.0	7.8	5.3	3.0	100.0	1.1	5.6	4.8
부산	(392)	78.7	11.1	7.5	2.0	.7	100.0	.5	2.5	2.5
대구	(279)	83.3	1.1	5.5	6.5	3.6	100.0	1.0	6.3	5.9
대전	(341)	83.5	6.0	5.1	1.8	3.6	100.0	.7	4.5	3.7
인천	(168)	78.1	5.1	7.3	6.7	2.7	100.0	1.2	5.6	5.5
안양	(171)	80.5	2.8	9.5	4.8	2.4	100.0	.9	4.8	4.5
수원	(128)	78.8	.9	16.6	3.7	.0	100.0	.8	3.5	3.5
광주	(38)	72.2	4.3	18.0	5.5	.0	100.0	.8	3.0	2.9
대전	(1543)	82.1	2.2	8.3	4.8	2.5	100.0	.9	5.0	4.4
부산	(177)	91.2	1.3	3.0	1.9	2.6	100.0	.8	9.2	8.5
대구	(189)	84.6	1.4	7.4	4.0	2.6	100.0	.9	6.1	5.8
대전	(255)	87.3	1.4	6.8	3.1	1.4	100.0	.6	4.9	4.7
인천	(206)	91.8	1.0	4.8	2.5	.0	100.0	.3	3.7	3.7
안양	(204)	88.2	1.9	6.4	3.6	.0	100.0	.4	3.4	3.4
수원	(310)	87.5	1.6	6.1	1.2	3.5	100.0	1.2	9.5	9.1
광주	(383)	79.8	3.4	10.8	4.3	1.7	100.0	.8	4.0	4.0
대전	(76)	88.8	2.2	2.6	3.3	3.1	100.0	.9	8.2	6.4

문15. 귀하는 지난 1년 동안 책(종이책/전자책/오디오북)을 몇 권 구입하셨습니다? 그리고 책 구입비는 총 얼마입니까?
 <2-3> 구입비 오디오북

	사례수	없음	2만원 미만	2만원~ 5만원 미만	5만원~ 10만원 미만	10만원 이상	계	전체 (만원)	구입자 평균 (만원)	독서자 평균 (만원)
전체	(6000)	95.9	1.5	1.2	.7	.6	100.0	.2	4.2	3.7
성별										
남	(2991)	95.7	1.9	1.0	.8	.6	100.0	.2	3.6	3.3
여	(3009)	96.1	1.2	1.5	.7	.6	100.0	.2	4.8	4.2
연령										
19-29세	(1016)	88.9	4.2	3.6	2.4	.9	100.0	.4	3.4	3.2
30-39세	(964)	92.0	2.9	2.5	.9	1.7	100.0	.4	4.4	4.0
40-49세	(1123)	96.7	1.3	.8	.7	.5	100.0	.2	6.0	5.0
50-59세	(1173)	99.2	.3	.2	.0	.3	100.0	.0	5.3	4.0
60세 이상	(1724)	99.5	.2	.2	.1	.0	100.0	.0	2.7	2.2
학력										
초·중·고 이하	(900)	100.0	.0	.0	.0	.0	100.0	.0	.0	.0
고졸	(2136)	99.0	.4	.5	.1	.1	100.0	.0	3.0	2.2
대졸 이상	(2964)	92.5	2.8	2.2	1.4	1.1	100.0	.3	4.3	3.9
직업										
전문/사무직	(1177)	92.7	2.8	1.5	1.7	1.2	100.0	.3	4.4	4.0
서비스직	(1411)	97.1	1.3	.7	.6	.3	100.0	.1	3.4	2.9
제조업	(1064)	99.2	.1	.4	.1	.1	100.0	.0	4.3	3.1
농림어업	(533)	98.7	.5	.5	.3	.0	100.0	.0	2.8	2.0
주부	(351)	80.8	7.5	6.8	3.3	1.6	100.0	.7	3.4	3.4
주부/무직/기타	(1054)	97.0	.8	1.4	.0	.7	100.0	.2	6.2	5.4
기타	(410)	99.2	.2	.2	.0	.4	100.0	.0	5.9	4.0
가구 소득										
200만원 미만	(715)	99.4	.4	.0	.0	.2	100.0	.0	4.3	2.9
200-300만원 미만	(888)	98.8	.5	.4	.2	.0	100.0	.0	3.0	2.3
300-400만원 미만	(1412)	96.5	1.6	1.5	.3	.2	100.0	.1	3.9	3.4
400-500만원 미만	(1521)	95.0	2.0	1.5	.5	1.0	100.0	.2	3.9	3.6
500만원 이상	(1464)	92.8	2.2	1.9	2.1	1.0	100.0	.3	4.6	4.3
도시 규모										
대도시	(2617)	95.3	1.9	1.4	.8	.6	100.0	.2	4.4	3.9
중도시	(2937)	96.0	1.4	1.3	.7	.6	100.0	.2	4.0	3.6
비도시	(446)	98.6	.4	.3	.7	.0	100.0	.1	3.7	3.3
독서 유형										
비독서자	(2847)	91.4	3.3	2.6	1.5	1.2	100.0	.4	4.2	3.7
독서자	(3153)	100.0	.0	.0	.0	.0	100.0	.0	.	.
매체 유형										
종이책	(2443)	91.8	3.4	2.5	1.3	1.1	100.0	.3	4.0	3.7
전자책	(1140)	82.9	6.9	5.1	3.1	2.1	100.0	.7	4.0	3.8
오디오북	(272)	10.1	34.0	27.5	15.9	12.5	100.0	3.7	4.2	3.7
비독서자	(3153)	100.0	.0	.0	.0	.0	100.0	.0	.	.
매체 유형										
종이책	(1644)	100.0	.0	.0	.0	.0	100.0	.0	.	.
전자책	(350)	100.0	.0	.0	.0	.0	100.0	.0	.	.
오디오북	(31)	25.9	8.3	28.2	18.3	19.4	100.0	4.1	5.5	4.1
비독서자	(581)	100.0	.0	.0	.0	.0	100.0	.0	.	.
종이책	(33)	18.9	33.6	25.3	8.0	14.3	100.0	3.2	3.9	3.2
전자책	(23)	7.5	29.1	25.5	28.5	9.4	100.0	3.8	4.1	3.8
오디오북	(185)	6.3	38.9	28.0	15.4	11.5	100.0	3.8	4.0	3.8
비독서자	(3153)	100.0	.0	.0	.0	.0	100.0	.0	.	.
독서량										
0권	(3557)	98.8	.3	.4	.3	.2	100.0	.1	4.8	4.0
1-5권	(1628)	90.9	4.5	2.5	1.2	.9	100.0	.3	3.2	3.0
6-10권	(524)	92.4	1.5	3.0	2.0	1.1	100.0	.3	4.4	4.0
11-15권	(147)	100.0	.0	.0	.0	.0	100.0	.0	.	.
16-20권	(68)	94.4	.7	3.7	1.2	.0	100.0	.2	3.8	3.8
21권 이상	(76)	89.0	1.4	1.9	.8	7.0	100.0	1.7	15.8	10.9
지식 습득 방법										
지식 습득 방법	(1137)	95.3	1.7	1.2	.8	1.0	100.0	.3	5.6	4.6
지식 습득 방법	(392)	95.6	3.7	.7	.0	.0	100.0	.1	1.3	1.3
지식 습득 방법	(279)	98.6	.0	.8	.2	.4	100.0	.1	5.2	3.9
지식 습득 방법	(341)	95.8	2.2	.5	.2	1.2	100.0	.2	4.3	4.3
지식 습득 방법	(168)	94.2	2.7	2.3	.8	.0	100.0	.1	2.5	2.5
지식 습득 방법	(171)	99.7	.0	.0	.3	.0	100.0	.0	6.0	6.0
지식 습득 방법	(128)	82.7	2.0	8.9	6.0	.4	100.0	.8	4.4	4.4
지식 습득 방법	(38)	100.0	.0	.0	.0	.0	100.0	.0	.	.
지식 습득 방법	(1543)	94.1	2.2	1.9	.8	1.0	100.0	.2	4.2	3.8
지식 습득 방법	(177)	99.1	.0	.5	.0	.5	100.0	.1	7.0	5.6
지식 습득 방법	(189)	100.0	.0	.0	.0	.0	100.0	.0	.	.
지식 습득 방법	(255)	100.0	.0	.0	.0	.0	100.0	.0	.	.
지식 습득 방법	(206)	97.7	.0	.4	2.0	.0	100.0	.1	5.1	5.1
지식 습득 방법	(204)	95.3	.9	.5	3.2	.0	100.0	.2	4.3	4.3
지식 습득 방법	(310)	98.2	1.3	.3	.2	.0	100.0	.0	1.7	1.7
지식 습득 방법	(383)	97.7	1.1	1.2	.0	.0	100.0	.0	1.8	1.5
지식 습득 방법	(76)	98.0	.6	.9	.0	.4	100.0	.1	3.4	1.9

문16. 귀하는 평소 주위 사람들과 책에 관한 이야기를 얼마나 자주 하십니까?

	사례수	매우 조한다	자주 하 는 편이다	보통이다	별로 하 는 편이다	전혀 하 지 않는다	종합			계
							자주함	보통	자주안함	
전체	(6000)	.2	9.9	26.9	30.1	32.9	10.1	26.9	63.0	100.0
성별										
남	(2991)	.1	9.2	26.8	31.6	32.3	9.3	26.8	63.9	100.0
여	(3009)	.4	10.6	27.0	28.6	33.5	11.0	27.0	62.1	100.0
연령										
19-29세	(1016)	.2	19.6	41.1	27.0	12.2	19.8	41.1	39.1	100.0
30-39세	(964)	.2	14.6	36.9	31.4	17.1	14.7	36.9	48.4	100.0
40-49세	(1123)	.0	8.0	28.8	36.9	26.3	8.0	28.8	63.2	100.0
50-59세	(1173)	.2	7.3	21.5	32.9	38.1	7.5	21.5	71.0	100.0
60세이상	(1724)	.5	4.6	15.4	24.9	54.6	5.1	15.4	79.5	100.0
학력										
초·중·고 이하	(900)	.6	1.7	12.7	19.4	65.6	2.3	12.7	85.0	100.0
대·석사	(2136)	.2	6.6	19.7	32.7	40.8	6.8	19.7	73.5	100.0
대·석사 이상	(2964)	.2	14.8	36.4	31.5	17.2	14.9	36.4	48.7	100.0
직업										
전문/사무직	(1177)	.0	16.2	39.8	29.2	14.8	16.3	39.8	44.0	100.0
서비스직	(1411)	.0	8.8	30.4	34.0	26.7	8.8	30.4	60.7	100.0
직무명	(1064)	.1	4.2	17.8	29.8	48.1	4.3	17.8	77.9	100.0
직무명	(533)	.2	5.6	19.8	36.3	38.1	5.8	19.8	74.4	100.0
직무명	(351)	.5	26.4	39.0	26.3	7.7	27.0	39.0	34.0	100.0
직무명	(1054)	.7	7.8	20.1	27.1	44.3	8.5	20.1	71.4	100.0
직무명/기타	(410)	.3	7.4	17.7	23.2	51.4	7.7	17.7	74.6	100.0
가구소득										
200만원 미만	(715)	.3	3.4	15.5	19.0	61.8	3.7	15.5	80.8	100.0
200-300만원 미만	(888)	.4	7.6	18.8	27.7	45.5	8.0	18.8	73.2	100.0
300-400만원 미만	(1412)	.2	8.4	24.0	33.6	33.7	8.7	24.0	67.3	100.0
400-500만원 미만	(1521)	.2	10.6	31.1	33.8	24.4	10.8	31.1	58.1	100.0
500만원 이상	(1464)	.2	15.2	35.8	29.8	19.1	15.4	35.8	48.9	100.0
도시규모										
대도시	(2617)	.1	11.6	27.9	29.9	30.5	11.8	27.9	60.3	100.0
중도시	(2937)	.3	9.2	27.2	30.1	33.1	9.6	27.2	63.2	100.0
비도시	(446)	.2	4.2	18.9	31.4	45.3	4.4	18.9	76.7	100.0
독서유형										
독서유형	(2847)	.3	17.9	42.4	29.9	9.4	18.2	42.4	39.4	100.0
독서유형	(3153)	.2	2.7	12.9	30.3	54.0	2.8	12.9	84.3	100.0
매체유형										
매체유형	(2443)	.4	17.4	42.2	30.2	9.8	17.7	42.2	40.1	100.0
매체유형	(140)	.4	25.1	43.8	24.8	6.0	25.5	43.8	30.8	100.0
매체유형	(272)	.1	40.0	40.1	15.9	3.9	40.1	40.1	19.8	100.0
매체유형	(3153)	.2	2.7	12.9	30.3	54.0	2.8	12.9	84.3	100.0
매체유형										
매체유형	(1644)	.3	12.8	41.1	33.9	11.9	13.1	41.1	45.8	100.0
매체유형	(350)	.2	20.2	43.1	29.1	7.4	20.4	43.1	36.5	100.0
매체유형	(31)	.0	23.2	51.5	22.2	3.1	23.2	51.5	25.3	100.0
매체유형	(581)	.7	20.5	46.9	25.8	6.1	21.1	46.9	32.0	100.0
매체유형	(33)	.7	17.6	54.4	19.0	8.4	18.3	54.4	27.4	100.0
매체유형	(23)	.0	32.3	43.3	20.2	4.2	32.3	43.3	24.5	100.0
매체유형	(185)	.0	47.8	35.3	13.7	3.2	47.8	35.3	16.9	100.0
매체유형	(3153)	.2	2.7	12.9	30.3	54.0	2.8	12.9	84.3	100.0
연간독서량										
연간독서량	(3557)	.2	4.8	16.4	30.0	48.7	4.9	16.4	78.7	100.0
연간독서량	(1628)	.2	13.4	40.8	34.0	11.7	13.6	40.8	45.6	100.0
연간독서량	(524)	.1	22.9	44.6	24.2	8.2	23.0	44.6	32.4	100.0
연간독서량	(147)	1.3	24.4	48.2	23.1	3.0	25.7	48.2	26.1	100.0
연간독서량	(68)	2.5	35.4	42.8	19.2	.0	37.9	42.8	19.2	100.0
연간독서량	(76)	1.6	33.3	44.3	16.3	4.4	34.9	44.3	20.8	100.0
지식정보										
지식정보	(1137)	.3	14.5	26.5	30.1	28.5	14.9	26.5	58.6	100.0
지식정보	(392)	.0	10.0	28.6	28.1	33.3	10.0	28.6	61.4	100.0
지식정보	(279)	.0	8.4	38.9	22.0	30.7	8.4	38.9	52.7	100.0
지식정보	(341)	.0	10.9	28.3	34.4	26.4	10.9	28.3	60.8	100.0
지식정보	(168)	.0	11.1	25.8	30.8	32.3	11.1	25.8	63.1	100.0
지식정보	(171)	.0	3.6	26.0	31.9	38.6	3.6	26.0	70.5	100.0
지식정보	(128)	.0	11.7	18.2	34.2	36.0	11.7	18.2	70.2	100.0
지식정보	(38)	.0	6.9	32.8	40.8	19.5	6.9	32.8	60.3	100.0
지식정보	(1543)	.2	11.3	29.2	30.8	28.5	11.5	29.2	59.3	100.0
지식정보	(177)	.3	5.9	28.1	19.5	46.2	6.2	28.1	65.8	100.0
지식정보	(189)	.7	5.4	17.7	23.2	53.0	6.1	17.7	76.2	100.0
지식정보	(255)	.0	9.5	37.0	36.1	17.5	9.5	37.0	53.6	100.0
지식정보	(206)	.5	6.8	16.0	33.4	43.2	7.3	16.0	76.7	100.0
지식정보	(204)	.0	6.1	14.7	39.1	40.1	6.1	14.7	79.1	100.0
지식정보	(310)	1.0	4.9	22.5	28.0	43.6	5.9	22.5	71.5	100.0
지식정보	(383)	.2	5.5	24.6	28.4	41.4	5.6	24.6	69.8	100.0
지식정보	(76)	.3	7.2	20.8	25.1	46.6	7.6	20.8	71.6	100.0

문17. 초·중·고등학생 때 부모님이나 선생님께서 책 읽기(교과서, 참고서, 수험서 제외)를 얼마나 권하셨습니다?

	사례수	적극 권하셨습니다	대체로 권하셨습니다	보통이다	별로 권하지 않으셨다	전혀 권하지 않으셨다	종합			계
							권함	보통	권하지 않음	
전체	(6000)	15.9	40.6	29.1	8.5	5.9	56.5	29.1	14.4	100.0
성별										
남	(2991)	16.0	39.6	30.3	8.2	5.9	55.6	30.3	14.1	100.0
여	(3009)	15.8	41.6	28.0	8.7	5.9	57.4	28.0	14.6	100.0
연령										
19-29세	(1016)	29.0	46.7	19.3	3.5	1.4	75.8	19.3	4.9	100.0
30-39세	(964)	17.9	51.2	23.1	5.3	2.5	69.1	23.1	7.8	100.0
40-49세	(1123)	17.6	42.2	28.8	7.4	4.1	59.7	28.8	11.5	100.0
50-59세	(1173)	12.2	38.0	32.9	10.0	6.9	50.2	32.9	16.9	100.0
60세 이상	(1724)	8.4	31.8	35.9	12.8	11.0	40.2	35.9	23.9	100.0
학력										
초·중·고	(900)	5.9	26.9	36.7	16.0	14.4	32.9	36.7	30.4	100.0
대·석·박	(2136)	11.4	39.5	32.3	9.6	7.2	50.9	32.3	16.8	100.0
세 이상	(2964)	22.2	45.6	24.5	5.3	2.5	67.7	24.5	7.8	100.0
직업										
전업/전주	(1177)	25.7	43.3	24.5	4.8	1.8	68.9	24.5	6.5	100.0
주업/부업	(1411)	14.2	43.2	29.2	8.4	5.0	57.4	29.2	13.4	100.0
직무/직종	(1064)	8.7	34.6	32.7	14.0	9.8	43.6	32.7	23.8	100.0
직무/직종	(533)	12.5	36.8	33.7	9.9	7.0	49.4	33.7	17.0	100.0
직무/직종	(351)	28.5	53.5	14.9	2.2	1.0	81.9	14.9	3.2	100.0
직무/직종	(1054)	12.5	40.7	31.3	8.6	6.8	53.2	31.3	15.5	100.0
직무/직종	(410)	14.6	32.5	33.5	7.9	11.5	47.1	33.5	19.4	100.0
가구소득										
200만원 미만	(715)	7.9	30.1	36.7	12.4	12.8	38.1	36.7	25.3	100.0
200-300만원	(888)	10.7	37.4	30.6	11.5	9.8	48.1	30.6	21.3	100.0
300-400만원	(1412)	12.1	44.4	28.9	8.3	6.3	56.5	28.9	14.6	100.0
400-500만원	(1521)	17.2	42.4	29.2	7.2	3.9	59.7	29.2	11.2	100.0
500만원 이상	(1464)	25.2	42.1	24.7	6.1	1.9	67.3	24.7	8.1	100.0
도시규모										
대도시	(2617)	18.1	38.4	28.3	9.2	5.9	56.6	28.3	15.2	100.0
중도시	(2937)	14.5	43.3	29.9	7.5	4.8	57.8	29.9	12.5	100.0
소도시	(446)	11.7	35.8	28.8	10.0	13.7	47.5	28.8	23.7	100.0
주택유형										
단독주택	(2847)	23.4	44.5	25.2	5.2	1.7	67.9	25.2	6.9	100.0
공동주택	(3153)	9.1	37.1	32.7	11.3	9.8	46.2	32.7	21.1	100.0
매체										
신문	(2443)	22.3	44.9	25.5	5.5	1.8	67.2	25.5	7.3	100.0
잡지	(140)	26.6	46.1	22.7	3.9	7	72.7	22.7	4.6	100.0
책	(272)	34.7	42.3	18.7	3.5	7	77.1	18.7	4.3	100.0
비대면	(3153)	9.1	37.1	32.7	11.3	9.8	46.2	32.7	21.1	100.0
매체										
신문	(1644)	20.9	43.6	26.9	6.3	2.3	64.4	26.9	8.6	100.0
잡지	(350)	29.2	42.0	23.5	4.4	9	71.2	23.5	5.3	100.0
책	(31)	38.8	39.2	22.0	3.0	0	78.0	22.0	0	100.0
비대면	(581)	22.0	49.5	24.1	3.6	8	71.4	24.1	4.4	100.0
매체	(33)	28.4	37.6	23.7	5.4	5.0	65.9	23.7	10.4	100.0
신문	(23)	36.5	45.2	15.1	3.2	0	81.7	15.1	3.2	100.0
잡지	(185)	35.0	43.3	17.7	3.8	2	78.3	17.7	4.0	100.0
책	(3153)	9.1	37.1	32.7	11.3	9.8	46.2	32.7	21.1	100.0
연가										
독서량	(3557)	11.5	37.7	31.6	10.5	8.7	49.2	31.6	19.2	100.0
5권	(1628)	20.1	44.4	27.5	5.8	2.2	64.6	27.5	8.0	100.0
6-10권	(524)	22.4	47.3	24.2	5.1	1.0	69.7	24.2	6.1	100.0
11-15권	(147)	29.2	49.2	16.0	4.6	1.0	78.4	16.0	5.6	100.0
16-20권	(68)	49.2	29.5	16.0	3.2	2.1	78.7	16.0	5.3	100.0
21권 이상	(76)	31.5	42.0	20.3	5.6	.5	73.6	20.3	6.1	100.0
지식										
전공	(1137)	18.5	39.1	27.1	10.0	5.2	57.6	27.1	15.3	100.0
일반	(392)	21.5	38.1	28.7	6.7	4.9	59.6	28.7	11.7	100.0
전문	(279)	5.4	28.3	44.5	11.9	9.9	33.7	44.5	21.8	100.0
일반	(341)	17.3	38.1	27.1	11.3	6.3	55.4	27.1	17.5	100.0
전문	(168)	16.3	48.1	22.1	6.3	7.3	64.4	22.1	13.5	100.0
일반	(171)	28.7	38.2	29.5	1.9	1.8	66.8	29.5	3.6	100.0
전문	(128)	22.4	44.2	12.1	12.5	8.8	66.6	12.1	21.3	100.0
일반	(38)	32.1	43.8	21.5	2.6	0	76.0	21.5	2.6	100.0
전문	(1543)	17.0	46.4	26.9	6.3	3.4	63.4	26.9	9.7	100.0
일반	(177)	8.8	15.2	40.8	11.4	23.8	24.0	40.8	35.2	100.0
전문	(189)	11.6	37.8	47.0	2.8	7	49.4	47.0	3.6	100.0
일반	(255)	12.6	44.3	36.9	5.0	1.2	56.9	36.9	6.3	100.0
전문	(206)	11.2	32.9	43.8	9.2	2.9	44.1	43.8	12.1	100.0
일반	(204)	18.4	54.9	10.1	9.4	7.3	73.2	10.1	16.7	100.0
전문	(310)	6.8	29.7	35.3	14.2	14.0	36.5	35.3	28.2	100.0
일반	(383)	12.1	47.2	24.1	9.2	7.5	59.3	24.1	16.6	100.0
전문	(76)	8.8	43.2	21.8	13.9	12.4	52.0	21.8	26.2	100.0

문18. [직장인만 응답] 다음 중 현재 일하는 직장에 해당하는 것에 모두 √ 표시해 주시기 바랍니다.

	사례수	직장에 근로하고 있다	직장의 도서관이 있다	직장에 있거나 도서관 대출이 가능하다	직장에서 읽고 있는 책이 있다	원하는 책이 직장에서 찾아볼 수 있다	직장에 있는 책이 모두 읽었다	독서와 연관된 인사고과 제도가 있다	직장 에서 독서 활동을 한다
전체	(4196)	91.0	4.1	2.8	2.7	2.1	.4	.4	.3
성별									
남	(2477)	90.0	5.0	3.0	2.8	3.0	.4	.3	.1
여	(1720)	92.4	2.7	2.4	2.6	.9	.5	.6	.4
연령									
10-29세	(629)	85.8	7.3	5.0	3.9	2.4	.5	.7	.3
30-39세	(798)	83.5	8.5	4.6	4.8	4.5	1.4	1.0	.6
40-49세	(977)	90.0	4.0	3.6	2.4	3.6	.1	.4	.0
50-59세	(972)	95.3	1.5	.8	2.0	.4	.3	.1	.3
60세 이상	(821)	98.3	.3	.6	.9	.0	.0	.0	.1
학력									
초·중·고 이하	(355)	99.6	.0	.2	.2	.0	.0	.0	.0
고졸	(1581)	97.3	.6	.5	1.0	.2	.3	.3	.2
대졸 이상	(2261)	85.2	7.1	4.8	4.3	3.8	.6	.6	.3
직업									
관리·감독·판매·서비스직	(1177)	78.6	11.3	7.3	5.3	6.6	.9	.8	.3
사무·기술직	(1411)	94.7	1.5	1.0	2.5	.5	.1	.2	.4
전문직	(1064)	96.1	1.4	1.1	.8	.5	.5	.5	.0
농·림·수산·제조업	(533)	98.0	.3	.8	1.1	.1	.1	.0	.1
서비스업/기타	(12)	92.5	.0	.0	7.5	.0	.0	.0	.0
가구소득									
200만원 미만	(238)	97.7	.6	.3	.5	.3	.8	.6	.0
200-300만원 미만	(557)	94.6	1.4	1.3	2.5	.4	.3	.2	.3
300-400만원 미만	(1062)	91.6	3.8	2.7	2.3	2.0	.2	.8	.1
400-500만원 미만	(1178)	92.0	3.6	1.7	2.4	3.1	.2	.2	.1
500만원 이상	(1162)	86.2	6.7	5.1	3.9	2.5	.6	.4	.6
도시 규모									
대도시	(1820)	88.9	4.3	2.9	4.3	1.7	.5	.5	.4
중도시	(2038)	91.9	4.2	2.7	1.6	2.9	.4	.3	.1
소도시	(338)	96.9	2.0	2.2	.5	.2	.2	.4	.2
직장 유형									
비영리	(1993)	84.5	7.0	5.0	4.6	3.4	.8	.7	.5
영리	(2203)	96.8	1.4	.8	1.0	1.1	.1	.1	.0
매출액									
10억 이하	(1661)	84.4	6.9	4.9	4.7	3.7	.7	.8	.6
10-50억	(806)	76.1	12.3	7.0	7.1	5.9	1.5	.8	.7
50-100억	(163)	67.7	19.2	9.6	10.5	9.0	2.3	.7	1.1
100억 이상	(2203)	96.8	1.4	.8	1.0	1.1	.1	.1	.0
매출액									
10억 이하	(1141)	90.6	3.3	3.4	2.8	1.7	.4	.7	.4
10-50억	(293)	86.5	6.0	4.8	3.3	2.0	1.6	.3	.0
50-100억	(22)	85.8	7.9	7.0	6.4	.0	.0	.0	.0
100억 이상	(396)	72.5	13.4	7.6	8.2	6.8	.8	1.2	.9
직원 수									
10명 이하	(24)	77.4	4.9	16.1	4.0	.0	.0	.0	.0
11-50명	(18)	62.1	25.7	20.1	7.8	.0	.0	.0	4.4
51-100명	(100)	62.3	23.9	8.4	13.5	14.7	3.8	1.1	1.0
101명 이상	(2203)	96.8	1.4	.8	1.0	1.1	.1	.1	.0
연간 독서량									
0권	(2536)	95.3	2.2	1.4	1.4	1.1	.2	.1	.0
1-5권	(1153)	84.9	6.8	4.1	4.6	4.3	.8	.7	.4
6-10권	(346)	86.2	6.8	5.3	4.3	1.6	.5	.9	1.0
11-15권	(83)	79.6	10.9	5.7	4.5	4.0	.0	2.1	.0
16-20권	(38)	68.1	2.7	17.1	12.6	4.6	1.3	.0	.0
21권 이상	(40)	79.0	9.4	11.6	5.0	2.1	1.0	1.3	3.4
직장 내 독서									
전혀 없음	(780)	86.7	5.8	2.9	5.7	2.1	.4	.4	.4
매우 적음	(277)	96.7	1.9	.3	1.0	.3	.0	.4	.0
적음	(158)	89.0	3.0	3.6	2.8	1.9	.0	.5	.0
보통	(268)	87.2	4.4	4.6	5.4	1.8	.0	.4	.7
많음	(114)	79.4	7.7	4.9	5.6	4.3	2.6	2.1	2.0
매우 많음	(130)	90.2	.9	3.6	3.1	.4	2.7	.9	.4
전혀 없음	(93)	98.2	.6	1.2	1.8	.0	.0	.0	.0
매우 적음	(25)	84.0	1.1	16.0	2.2	.0	.0	.0	.0
적음	(1054)	91.9	5.4	2.1	.9	4.2	.3	.3	.0
보통	(143)	98.2	.6	.3	.0	.6	.0	.0	.3
많음	(126)	97.4	.5	1.5	.5	.5	.5	.6	.0
매우 많음	(207)	93.6	1.0	1.0	2.3	.7	.4	1.4	.3
전혀 없음	(157)	94.1	4.3	5.1	.4	.9	.0	.0	.0
매우 적음	(143)	91.5	8.1	8.5	.0	.0	.0	.0	.0
적음	(214)	90.4	2.8	3.1	2.5	1.5	1.1	.6	.8
보통	(263)	92.4	2.2	.7	4.7	2.2	.4	.0	.0
많음	(44)	87.0	5.2	9.2	2.7	4.7	.9	.0	.9

문19. 귀하는 지난 1년간(2020년 9월~2021년 8월) 도서관을 이용한 적이 있습니까?

	사례수	이용한 적이 있다	이용한 적이 없다	계
전체	(6000)	16.9	83.1	100.0
성별				
남	(2991)	16.5	83.5	100.0
여	(3009)	17.2	82.8	100.0
연령				
19~29세	(1016)	41.2	58.8	100.0
30~39세	(964)	22.3	77.7	100.0
40~49세	(1123)	15.9	84.1	100.0
50~59세	(1173)	8.5	91.5	100.0
60세 이상	(1724)	5.9	94.1	100.0
학력				
초·중·고 이하	(900)	1.2	98.8	100.0
고졸	(2136)	7.8	92.2	100.0
대졸 이상	(2964)	28.2	71.8	100.0
직업				
관리/전문/사무직	(1177)	22.9	77.1	100.0
판매/서비스직	(1411)	10.7	89.3	100.0
생산직	(1064)	5.6	94.4	100.0
농·림·수산업	(533)	7.7	92.3	100.0
서비스업	(351)	80.4	19.6	100.0
주부	(1054)	14.6	85.4	100.0
전업주부/무직/기타	(410)	13.6	86.4	100.0
가구소득				
200만원 미만	(715)	6.7	93.3	100.0
200~300만원 미만	(888)	8.4	91.6	100.0
300~400만원 미만	(1412)	14.5	85.5	100.0
400~500만원 미만	(1521)	20.4	79.6	100.0
500만원 이상	(1464)	25.6	74.4	100.0
도시규모				
대도시	(2617)	18.8	81.2	100.0
중소도시	(2937)	17.1	82.9	100.0
면역	(446)	4.4	95.6	100.0
독자유형				
독자	(2847)	34.1	65.9	100.0
비독서자	(3153)	1.3	98.7	100.0
매체별 독자유형1				
전자책독자	(2443)	37.0	63.0	100.0
종이책독자	(1140)	43.4	56.6	100.0
오디오북독서자	(272)	59.8	40.2	100.0
비독서자	(3153)	1.3	98.7	100.0
매체별 독자유형2				
전자책+종이책	(1644)	28.1	71.9	100.0
종이책+오디오북	(350)	17.2	82.8	100.0
오디오북+비독서자	(31)	3.5	96.5	100.0
전자책+오디오북	(581)	49.5	50.5	100.0
종이책+오디오북	(33)	44.7	55.3	100.0
전자책+종이책	(23)	24.2	75.8	100.0
종이책+오디오북	(185)	76.3	23.7	100.0
비독서자	(3153)	1.3	98.7	100.0
연간 독서량				
5권 이하	(3557)	3.0	97.0	100.0
1~5권	(1628)	30.0	70.0	100.0
6~10권	(524)	49.9	50.1	100.0
11~15권	(147)	54.9	45.1	100.0
16~20권	(68)	50.3	49.7	100.0
21권 이상	(76)	53.9	46.1	100.0
지역				
서울	(1137)	21.5	78.5	100.0
부산	(392)	12.8	87.2	100.0
대구	(279)	22.5	77.5	100.0
인천	(341)	15.7	84.3	100.0
대전	(168)	26.7	73.3	100.0
광주	(171)	10.1	89.9	100.0
울산	(128)	13.9	86.1	100.0
경북	(38)	16.7	83.3	100.0
충청	(1543)	23.0	77.0	100.0
전라	(177)	8.7	91.3	100.0
경남	(189)	5.0	95.0	100.0
제주	(255)	3.7	96.3	100.0
기타	(206)	7.7	92.3	100.0
지역구분				
도시	(204)	4.6	95.4	100.0
읍면	(310)	15.9	84.1	100.0
군	(383)	10.6	89.4	100.0
제주	(76)	14.7	85.3	100.0

문19-1. [도서관 이용자만] 귀하가 주로 이용하는 도서관은 다음 중 무엇입니까? (우선순위로 2개)

	사례수	공공 도서관	대학 도서관	학교 도서관	전문 도서관	직장 도서관	기타
전체	(1013)	89.4	21.9	16.1	14.0	2.2	.1
성별							
남	(494)	87.0	26.7	15.4	13.6	2.9	.0
여	(519)	91.6	17.3	16.8	14.4	1.6	.2
연령							
19-29세	(419)	77.1	52.4	15.8	9.2	1.0	.0
30-39세	(215)	96.8	1.0	29.3	16.1	5.3	.0
40-49세	(179)	97.7	.0	12.2	15.5	2.1	.1
50-59세	(100)	99.3	.0	8.2	21.7	3.2	1.0
60세이상	(101)	100.0	.0	4.4	18.9	.0	.0
학력							
초·중·고 이하	(11)	100.0	.0	.0	21.5	.0	.0
고졸/대졸	(166)	99.3	.2	7.4	14.4	1.8	.4
대졸이상	(836)	87.3	26.5	18.1	13.8	2.3	.1
직업							
관리직/사무직	(269)	96.5	.0	16.9	21.6	5.8	.0
판매직/서비스직	(151)	98.9	.0	13.9	19.0	1.9	.4
생산직	(60)	100.0	.0	2.1	7.7	6.4	.0
사상업	(41)	100.0	.0	7.7	1.8	.0	.0
학업중	(283)	66.8	78.4	17.1	3.5	.0	.0
주부	(154)	99.1	.0	25.0	20.3	.0	.4
단퇴/무직/기타	(56)	98.3	.0	9.8	15.0	.0	.0
가구소득							
200만원 미만	(48)	90.1	25.6	19.1	24.2	1.0	.0
200-300만원 미만	(75)	96.9	5.4	15.0	6.5	5.3	.0
300-400만원 미만	(205)	92.2	10.4	26.0	10.8	2.1	.3
400-500만원 미만	(311)	89.5	31.0	11.5	13.8	1.6	.0
500만원 이상	(375)	86.2	23.3	14.4	16.0	2.3	.1
도시규모							
대도시	(491)	91.7	20.1	16.9	16.9	2.4	.0
중도시	(502)	87.6	23.3	15.4	11.6	1.9	.2
읍면지역	(20)	79.4	28.8	14.3	2.0	3.0	.0
독자유형							
비독서자	(972)	89.6	21.7	16.2	14.2	2.3	.1
독서자	(41)	85.5	26.7	13.1	10.0	.0	.0
매체별 독서유형1							
전자책	(905)	91.0	20.5	16.1	13.9	2.4	.1
전자책+오디오책	(495)	83.8	33.4	23.8	15.2	3.2	.2
오디오책	(163)	87.7	35.4	26.4	16.9	2.1	.0
비독서자	(41)	85.5	26.7	13.1	10.0	.0	.0
매체별 독서유형2							
전자책	(461)	95.4	9.4	8.6	13.2	1.4	.1
전자책+오디오책	(60)	70.5	37.8	19.5	12.8	1.2	.0
오디오책	(1)	100.0	.0	.0	100.0	.0	.0
전자책+오디오책+오디오책	(287)	85.3	30.1	22.0	14.5	4.1	.3
오디오책+오디오책	(15)	100.0	12.9	1.6	3.9	.0	.0
오디오책+오디오책+오디오책	(6)	60.8	39.2	13.0	46.0	.0	.0
비독서자	(142)	87.4	37.9	29.7	16.5	2.4	.0
비독서자	(41)	85.5	26.7	13.1	10.0	.0	.0
가독량							
1-5권	(108)	76.0	33.2	16.5	14.3	.7	.0
6-10권	(487)	91.8	23.3	21.2	11.6	2.7	.2
11-15권	(262)	91.9	18.4	10.4	14.9	1.9	.0
16-20권	(81)	81.3	23.0	8.6	21.4	1.0	.0
21권 이상	(34)	98.2	6.9	7.2	23.4	7.0	.9
지영량							
1-500쪽	(244)	97.4	16.5	9.4	20.5	.6	.0
501-1000쪽	(50)	84.2	26.2	18.8	19.5	1.9	.0
1001-1500쪽	(63)	95.3	12.0	50.1	.9	2.2	.0
1501-2000쪽	(54)	86.8	21.6	8.2	24.1	3.4	.0
2001-2500쪽	(45)	87.8	15.5	14.6	20.1	14.3	.0
2501-3000쪽	(17)	75.0	46.7	13.0	.0	.0	.0
3001-3500쪽	(18)	62.4	62.1	33.5	3.4	.0	.0
3501-4000쪽	(6)	94.6	24.8	8.8	.0	.0	.0
4001-4500쪽	(355)	90.1	24.2	15.6	12.1	1.8	.0
4501-5000쪽	(15)	97.2	9.9	17.9	14.0	.0	.0
5001-5500쪽	(9)	91.8	39.5	30.3	.0	.0	.0
5501-6000쪽	(9)	71.4	43.7	18.7	8.0	7.3	.0
6001-6500쪽	(16)	67.8	27.3	.0	.0	4.9	.0
6501-7000쪽	(9)	64.4	54.1	7.8	.0	12.0	.0
7001-7500쪽	(49)	86.3	12.0	8.3	10.2	2.9	1.3
7501-8000쪽	(41)	70.8	24.2	23.5	17.9	.0	.0
8001-8500쪽	(11)	100.0	6.1	22.0	4.0	.0	4.9

문19-2. [도서관 이용자만] 귀하는 도서관을 월 평균 몇 회 정도 이용하십니까? 자주 이용하지 않는 분은 연간 이용 횟수로 응답해 주십시오.

	사례수	없음	1회 미만	1~5회	6~10회	11~20회	21회 이상	계	전체 평균(회)	이용자 평균(회)
전체	(6000)	83.1	5.3	8.5	1.9	1.0	.1	100.0	.6	3.4
성별										
남	(2991)	83.5	5.5	7.3	2.3	1.3	.1	100.0	.6	3.7
여	(3009)	82.8	5.1	9.7	1.6	.8	.1	100.0	.5	3.0
연령										
19~29세	(1016)	58.8	10.0	17.5	7.4	5.9	.4	100.0	2.1	5.1
30~39세	(964)	77.7	7.3	12.1	2.5	.2	.1	100.0	.6	2.6
40~49세	(1123)	84.1	6.6	8.5	.8	.0	.0	100.0	.3	1.8
50~59세	(1173)	91.5	3.3	5.2	.1	.0	.0	100.0	.1	1.6
60세 이상	(1724)	94.1	2.0	3.4	.4	.0	.0	100.0	.1	2.1
학력										
초·중·고 이하	(900)	98.8	.9	.3	.0	.0	.0	100.0	.0	1.0
대학교	(2136)	92.2	2.6	4.8	.3	.0	.0	100.0	.2	2.0
대학 이상	(2964)	71.8	8.6	13.7	3.7	2.0	.2	100.0	1.0	3.7
직업										
전문/사무직	(1177)	77.1	9.5	11.0	2.4	.0	.0	100.0	.5	2.0
서비스직	(1411)	89.3	4.5	5.8	.3	.1	.1	100.0	.2	1.8
직무	(1064)	94.4	1.6	3.8	.2	.0	.0	100.0	.1	2.0
무직/기타	(533)	92.3	5.2	2.5	.0	.0	.0	100.0	.1	1.1
주부	(351)	19.6	10.6	34.5	17.9	15.9	1.4	100.0	5.3	6.6
주부	(1054)	85.4	4.4	9.0	1.3	.0	.0	100.0	.3	2.3
주부/무직/기타	(410)	86.4	4.0	7.2	1.2	1.2	.0	100.0	.4	3.2
가구소득										
200만원 미만	(715)	93.3	2.4	3.8	.1	.3	.0	100.0	.2	2.3
200~300만원	(888)	91.6	4.5	3.5	.3	.1	.0	100.0	.1	1.7
300~400만원	(1412)	85.5	4.7	7.1	1.9	.7	.1	100.0	.5	3.3
400~500만원	(1521)	79.6	5.3	9.7	3.1	2.2	.0	100.0	.8	4.1
500만원 이상	(1464)	74.4	7.8	13.8	2.7	1.0	.3	100.0	.8	3.2
도시규모										
대도시	(2617)	81.2	5.9	10.2	1.6	.9	.2	100.0	.6	3.1
중도시	(2937)	82.9	5.3	8.0	2.5	1.3	.0	100.0	.6	3.6
면	(446)	95.6	1.6	1.8	.5	.4	.2	100.0	.2	4.6
독자 유형										
독자	(2847)	65.9	10.5	17.4	4.1	2.0	.1	100.0	1.1	3.3
비독자	(3153)	98.7	.6	.5	.0	.1	.1	100.0	.1	4.8
매체										
전자책	(2443)	63.0	11.2	19.1	4.5	2.2	.1	100.0	1.2	3.3
전자책	(1140)	56.6	10.0	20.1	8.6	4.5	.2	100.0	2.0	4.6
전자책	(272)	40.2	12.5	24.4	14.9	8.1	.0	100.0	3.1	5.2
비독자	(3153)	98.7	.6	.5	.0	.1	.1	100.0	.1	4.8
매체										
전자책	(1644)	71.9	10.7	15.8	1.2	.4	.0	100.0	.6	2.0
전자책	(350)	82.8	6.5	7.4	1.8	1.4	.0	100.0	.5	3.2
전자책	(31)	96.5	3.5	.0	.0	.0	.0	100.0	.0	.2
전자책	(581)	50.5	11.4	24.8	8.7	4.2	.4	100.0	2.1	4.3
전자책	(33)	55.3	23.4	21.2	.0	.0	.0	100.0	.7	1.6
전자책	(23)	75.8	10.3	13.9	.0	.0	.0	100.0	.4	1.7
전자책	(185)	23.7	12.2	30.4	21.9	11.9	.0	100.0	4.4	5.8
비독자	(3153)	98.7	.6	.5	.0	.1	.1	100.0	.1	4.8
연간 독서량										
0권	(3557)	97.0	1.3	1.2	.2	.2	.1	100.0	.1	3.7
1~5권	(1628)	70.0	10.5	12.8	4.4	2.2	.0	100.0	1.0	3.4
6~10권	(524)	50.1	13.8	29.0	4.1	2.6	.3	100.0	1.6	3.3
11~15권	(147)	45.1	9.4	38.1	6.4	.8	.2	100.0	1.7	3.1
16~20권	(68)	49.7	11.7	35.9	2.6	.0	.0	100.0	1.1	2.3
21권 이상	(76)	46.1	9.0	33.9	7.9	3.0	.0	100.0	2.3	4.3
지식										
지식	(1137)	78.5	7.1	11.2	1.9	1.0	.3	100.0	.7	3.1
지식	(392)	87.2	2.6	7.3	1.6	1.3	.0	100.0	.5	3.9
지식	(279)	77.5	9.3	9.9	2.4	.6	.3	100.0	.7	3.1
지식	(341)	84.3	4.4	9.7	1.2	.3	.0	100.0	.4	2.5
지식	(168)	73.3	8.7	16.5	.8	.7	.0	100.0	.6	2.4
지식	(171)	89.9	3.2	4.4	1.1	1.1	.3	100.0	.5	5.0
지식	(128)	86.1	2.1	10.9	.9	.0	.0	100.0	.3	2.3
지식	(38)	83.3	5.7	6.3	.9	3.0	.8	100.0	.0	6.2
지식	(1543)	77.0	6.3	10.3	4.3	2.2	.0	100.0	1.0	4.1
지식	(177)	91.3	3.5	4.9	.3	.0	.0	100.0	.2	1.7
지식	(189)	95.0	1.6	2.2	.8	.4	.0	100.0	.2	4.5
지식	(255)	96.3	1.5	1.8	.0	.3	.0	100.0	.1	2.5
지식	(206)	92.3	3.3	4.4	.0	.0	.0	100.0	.1	1.3
지식	(204)	95.4	2.0	1.5	.7	.4	.0	100.0	.2	3.7
지식	(310)	84.1	8.6	6.6	.5	.3	.0	100.0	.3	1.6
지식	(383)	89.4	2.7	6.7	.7	.3	.2	100.0	.3	3.1
지식	(76)	85.3	4.9	9.3	.5	.0	.0	100.0	.3	1.7

문19-3. [도서관 이용자만] 주로 어떤 이유로 도서관을 이용하셨습니다습니까?

	사례수	독서 및 도서대출	공부 학습	자료 조사	전자자료 이용	기타	도서관의 행사 프로그램 참여	계
전체	(1013)	63.3	24.8	9.0	2.5	.2	.2	100.0
성별								
여성	(494)	57.4	27.7	11.5	3.0	.4	.0	100.0
남성	(519)	69.0	22.1	6.6	2.1	.0	.3	100.0
연령								
19-29세	(419)	33.6	52.6	11.8	2.0	.0	.0	100.0
30-39세	(215)	79.2	9.7	8.6	2.1	.0	.3	100.0
40-49세	(179)	86.5	2.7	5.9	3.9	1.0	.0	100.0
50-59세	(100)	83.9	2.1	10.5	3.5	.0	.0	100.0
60세 이상	(101)	91.6	3.6	1.9	1.9	.3	.7	100.0
학력								
초·중·고 이하	(11)	92.3	.0	5.5	.0	.0	2.2	100.0
초·중·고/고위	(166)	83.2	7.4	5.8	3.2	.0	.3	100.0
대졸 이상	(836)	59.0	28.6	9.6	2.4	.2	.1	100.0
직업								
직·관리/전문/사무직	(269)	73.7	8.5	13.7	3.1	.6	.3	100.0
판매/서비스직	(151)	73.0	7.7	13.5	5.8	.0	.0	100.0
전문직	(60)	83.0	3.8	9.4	3.3	.5	.0	100.0
사무직	(41)	95.3	2.5	2.2	.0	.0	.0	100.0
주부	(283)	23.3	68.3	7.0	1.4	.0	.0	100.0
주부/무직/기타	(154)	89.3	6.3	3.2	.9	.0	.4	100.0
가구소득								
200만원 미만	(48)	53.4	38.1	5.9	2.6	.0	.0	100.0
200-300만원 미만	(75)	71.8	13.0	8.3	5.8	.4	.6	100.0
300-400만원 미만	(205)	69.9	16.0	11.2	2.8	.0	.0	100.0
400-500만원 미만	(311)	58.2	34.2	5.3	2.2	.0	.1	100.0
500만원 이상	(375)	63.6	22.5	11.3	1.9	.5	.2	100.0
도시규모								
대도시	(491)	63.5	23.1	9.4	3.7	.3	.0	100.0
중도시	(502)	64.0	26.4	7.9	1.3	.1	.3	100.0
읍면	(20)	42.8	28.9	25.0	3.3	.0	.0	100.0
독자유형								
독자	(972)	65.6	23.4	8.5	2.4	.0	.1	100.0
비독자	(41)	9.0	59.5	20.5	5.1	4.2	1.8	100.0
매출채널별 독자유형1								
온라인 독서	(905)	68.9	21.2	8.3	1.5	.0	.1	100.0
온라인 독서	(495)	50.6	33.7	11.9	3.5	.0	.2	100.0
온라인 독서	(163)	56.3	30.6	9.6	3.6	.0	.0	100.0
비독자	(41)	9.0	59.5	20.5	5.1	4.2	1.8	100.0
매출채널별 독자유형2								
온라인 독서	(461)	81.2	12.6	5.1	1.0	.1	.0	100.0
온라인 독서	(60)	21.6	58.0	7.7	12.6	.0	.0	100.0
온라인 독서	(1)	.0	.0	.0	100.0	.0	.0	100.0
온라인 독서	(287)	55.1	29.3	13.5	1.8	.0	.3	100.0
온라인 독서	(15)	85.5	14.5	.0	.0	.0	.0	100.0
온라인 독서	(6)	28.0	.0	46.0	26.0	.0	.0	100.0
온라인 독서	(142)	54.8	33.7	9.2	2.3	.0	.0	100.0
비독자	(41)	9.0	59.5	20.5	5.1	4.2	1.8	100.0
연간 독서량								
5권 이하	(108)	16.9	55.0	14.5	11.3	1.6	.7	100.0
1-5권	(487)	61.3	26.2	10.8	1.5	.1	.2	100.0
6-10권	(262)	76.6	16.9	4.9	1.5	.0	.0	100.0
11-15권	(81)	75.9	19.2	4.9	.0	.0	.0	100.0
16-20권	(34)	87.0	4.8	5.2	3.0	.0	.0	100.0
21권 이상	(41)	80.9	7.3	9.4	2.4	.0	.0	100.0
지식정보기기								
컴퓨터	(244)	65.8	21.7	8.7	3.1	.7	.0	100.0
스마트폰	(50)	50.7	40.0	9.3	.0	.0	.0	100.0
태블릿	(63)	78.9	14.9	3.9	2.3	.0	.0	100.0
스마트TV	(54)	72.0	15.2	8.9	3.9	.0	.0	100.0
스마트워치	(45)	54.0	9.3	22.8	13.9	.0	.0	100.0
스마트패드	(17)	51.6	39.5	9.0	.0	.0	.0	100.0
스마트폰	(18)	24.5	65.8	6.8	3.0	.0	.0	100.0
스마트패드	(6)	44.4	44.2	.0	.0	.0	11.4	100.0
스마트폰	(355)	63.9	27.5	7.5	1.0	.0	.0	100.0
스마트패드	(15)	54.5	35.9	2.7	6.9	.0	.0	100.0
스마트폰	(9)	70.6	13.0	16.3	.0	.0	.0	100.0
스마트패드	(9)	29.6	34.4	28.0	.0	.0	8.0	100.0
스마트폰	(16)	95.1	4.9	.0	.0	.0	.0	100.0
스마트패드	(9)	40.7	24.1	28.0	7.1	.0	.0	100.0
스마트폰	(49)	62.5	25.1	12.4	.0	.0	.0	100.0
스마트패드	(41)	56.8	26.5	11.8	4.8	.0	.0	100.0
스마트폰	(11)	82.0	13.9	.7	.0	2.8	.7	100.0

문19-4. [비이용자만] 도서관을 이용하지 않은 가장 큰 이유는 무엇인가요?

	사례수	책을 읽지 않는다	일이 바빠서 시간이 없다	집에서 멀다	임대 주택 에서 살고 있어서 읽는다	읽을 곳이 없다	개관 시간이 짧다	기타	이용 장소가 편리 하지 않다	유익한 자료 가 부족하다	시설이 낡아서 편하지 않다	계
전체	(4987)	46.2	30.3	11.6	3.5	3.3	1.5	1.2	1.1	.8	.5	100.0
성별												
남	(2497)	45.8	33.4	9.7	3.3	3.3	1.6	1.0	.5	.7	.5	100.0
여	(2490)	46.6	27.2	13.5	3.6	3.2	1.4	1.4	1.7	.9	.6	100.0
연령												
19-29세	(597)	24.1	39.7	16.4	7.7	3.8	3.5	1.8	.6	2.0	.6	100.0
30-39세	(749)	25.7	44.5	14.1	5.8	3.2	2.7	1.6	1.2	.4	.8	100.0
40-49세	(945)	39.2	39.4	10.0	2.1	3.7	2.3	1.1	.6	.8	.7	100.0
50-59세	(1073)	50.2	34.0	6.7	3.3	3.2	.4	.5	.4	.9	.4	100.0
60세 이상	(1623)	65.3	12.7	12.8	1.8	2.9	.4	1.4	1.9	.5	.3	100.0
학력												
초·중·고 이하	(889)	73.0	6.7	12.1	.5	3.7	.4	.5	2.3	.6	.3	100.0
고졸	(1969)	55.1	26.8	9.8	2.4	2.8	.5	.7	.8	.7	.4	100.0
대졸 이상	(2129)	26.8	43.5	13.0	5.7	3.5	2.8	2.0	.8	1.0	.7	100.0
직업												
전무/사무직	(908)	18.6	49.9	15.5	5.4	3.5	2.7	1.6	1.0	1.2	.7	100.0
서비스직	(1260)	40.3	40.2	10.1	2.4	3.1	1.6	.3	.7	.7	.5	100.0
직업	(1004)	60.1	27.4	6.0	1.4	1.7	1.1	.2	.4	.6	1.0	100.0
주부	(492)	52.3	34.5	5.3	3.0	3.7	.5	.4	.0	.2	.2	100.0
주부	(69)	14.6	23.5	15.5	24.6	5.6	6.0	6.9	.0	3.3	.0	100.0
주부/기타	(900)	58.8	8.3	17.9	3.4	4.0	1.2	2.2	2.9	1.0	.2	100.0
주부/기타	(354)	64.4	4.9	14.6	5.3	4.6	.2	3.9	1.4	.6	.2	100.0
가구소득												
200만원 미만	(667)	69.7	7.4	13.6	.8	4.0	.7	1.0	1.7	.7	.5	100.0
200-300만원 미만	(813)	59.4	18.8	14.0	2.3	2.6	1.3	.6	.8	.1	.3	100.0
300-400만원 미만	(1207)	46.7	32.2	9.4	4.0	2.4	1.5	.2	.9	.9	.6	100.0
400-500만원 미만	(1210)	38.7	39.7	10.4	3.3	3.0	1.9	1.3	.7	.7	.4	100.0
500만원 이상	(1089)	29.9	40.6	12.3	5.7	4.5	1.6	1.7	1.6	1.4	.8	100.0
도시규모												
대도시	(2126)	41.4	31.2	14.0	3.7	3.7	1.3	1.7	1.7	.8	.4	100.0
중도시	(2435)	48.8	30.1	9.9	3.7	3.0	1.7	.9	.6	.8	.5	100.0
읍면	(426)	55.3	27.8	9.2	1.6	2.6	1.0	.5	.4	.5	1.1	100.0
독자 유형												
비독서자	(1875)	4.0	50.1	22.1	8.6	5.1	3.5	3.1	1.7	.9	.9	100.0
비독서자	(3112)	71.7	18.4	5.2	.4	2.2	.3	.1	.7	.7	.3	100.0
매체 유형												
매체 유형	(1538)	3.7	50.2	22.1	9.0	4.6	3.7	3.2	1.7	.8	1.0	100.0
매체 유형	(645)	4.2	55.0	18.5	7.2	4.7	3.7	3.6	1.5	1.0	.7	100.0
매체 유형	(109)	1.7	42.4	32.0	7.5	4.7	2.9	5.9	1.4	1.5	.0	100.0
매체 유형	(3112)	71.7	18.4	5.2	.4	2.2	.3	.1	.7	.7	.3	100.0
매체 유형												
매체 유형	(1183)	4.0	48.2	23.6	9.2	5.2	3.5	2.8	1.8	.7	1.0	100.0
매체 유형	(290)	5.8	50.5	20.8	6.0	8.1	2.6	2.5	1.4	1.5	.8	100.0
매체 유형	(30)	6.3	37.8	33.0	17.7	5.1	.0	.0	.0	.0	.0	100.0
매체 유형	(293)	3.4	60.5	14.0	9.0	2.0	4.4	3.7	1.3	.7	.9	100.0
매체 유형	(18)	.0	25.2	39.4	3.9	14.5	.0	7.8	.0	9.1	.0	100.0
매체 유형	(18)	.0	55.8	30.5	.0	.0	.0	4.8	8.8	.0	.0	100.0
매체 유형	(44)	.0	47.3	28.9	5.0	2.1	7.1	9.5	.0	.0	.0	100.0
매체 유형	(3112)	71.7	18.4	5.2	.4	2.2	.3	.1	.7	.7	.3	100.0
여가 유형												
여가 유형	(3449)	65.2	21.5	6.9	1.0	2.7	.5	.3	.8	.8	.3	100.0
여가 유형	(1140)	4.6	52.2	22.7	6.9	4.0	3.7	2.5	1.2	.9	1.1	100.0
여가 유형	(263)	1.2	48.9	22.2	11.6	3.7	4.4	2.4	4.5	.6	.6	100.0
여가 유형	(66)	2.0	36.4	17.5	23.7	10.6	2.7	7.2	.0	.0	.0	100.0
여가 유형	(34)	.0	28.5	17.9	20.9	19.9	2.0	9.0	.0	.0	1.8	100.0
여가 유형	(35)	.0	42.8	13.3	19.2	4.3	2.1	18.3	.0	.0	.0	100.0
지도 유형												
지도 유형	(893)	40.0	32.8	10.7	3.2	4.2	1.3	3.4	3.0	.9	.6	100.0
지도 유형	(342)	46.6	29.6	14.1	4.1	1.9	.2	1.3	.5	1.4	.3	100.0
지도 유형	(216)	29.9	23.9	26.5	4.5	8.1	4.2	.0	1.3	1.4	.3	100.0
지도 유형	(288)	44.4	31.1	12.4	5.3	3.9	.7	.0	1.4	.3	.6	100.0
지도 유형	(123)	43.6	40.3	4.7	3.4	3.8	2.4	.0	.8	.6	.5	100.0
지도 유형	(154)	45.1	39.3	8.8	2.5	1.5	1.2	.4	.3	.4	.3	100.0
지도 유형	(110)	44.4	15.8	36.9	2.4	.0	.0	.5	.0	.0	.0	100.0
지도 유형	(32)	38.9	56.8	1.8	1.7	.0	.9	.0	.0	.0	.0	100.0
지도 유형	(1188)	45.0	30.8	12.7	2.7	4.3	1.1	.9	.7	1.1	.8	100.0
지도 유형	(162)	64.7	23.0	1.8	6.3	2.6	.0	.2	.0	1.3	.0	100.0
지도 유형	(180)	56.2	27.7	7.5	2.3	3.9	.4	.0	.8	.8	.4	100.0
지도 유형	(246)	48.0	33.5	7.9	3.1	.6	3.7	.0	.8	.7	1.7	100.0
지도 유형	(191)	61.7	23.7	4.9	.2	.0	9.2	.0	.0	.2	.0	100.0
지도 유형	(195)	46.4	31.7	10.7	1.9	.6	1.0	.3	1.5	1.0	.0	100.0
지도 유형	(261)	45.2	32.2	9.4	8.2	2.2	.3	.6	1.0	.5	.5	100.0
지도 유형	(342)	59.3	24.1	10.4	3.8	.3	.8	.7	.0	.0	.6	100.0
지도 유형	(65)	36.7	36.0	6.1	6.5	.5	.0	14.1	.0	.0	.0	100.0

문20. 귀하는 지난 1년 동안(2020년 9월~2021년 8월) 독서 관련 활동이나 행사에 참여하신 적이 있으십니까?

	사례수	참여한 적이 있다	참여한 적이 없다	계
전체	(6000)	1.7	98.3	100.0
성별				
남	(2991)	1.3	98.7	100.0
여	(3009)	2.1	97.9	100.0
연령				
19~29세	(1016)	4.3	95.7	100.0
30~39세	(964)	3.5	96.5	100.0
40~49세	(1123)	1.2	98.8	100.0
50~59세	(1173)	.4	99.6	100.0
60세 이상	(1724)	.4	99.6	100.0
학력				
초·중·고 이하	(900)	.0	100.0	100.0
고졸	(2136)	.3	99.7	100.0
대졸 이상	(2964)	3.2	96.8	100.0
직업				
관리/전문/사무직	(1177)	2.1	97.9	100.0
판매/서비스직	(1411)	.3	99.7	100.0
생산직	(1064)	.3	99.7	100.0
농·림·수산업	(533)	.6	99.4	100.0
서비스업	(351)	10.9	89.1	100.0
주부	(1054)	2.4	97.6	100.0
전업주부/무직/기타	(410)	.7	99.3	100.0
가구소득				
200만원 미만	(715)	.6	99.4	100.0
200~300만원 미만	(888)	.3	99.7	100.0
300~400만원 미만	(1412)	1.9	98.1	100.0
400~500만원 미만	(1521)	3.1	96.9	100.0
500만원 이상	(1464)	1.4	98.6	100.0
도시규모				
대도시	(2617)	1.5	98.5	100.0
중도시	(2937)	2.0	98.0	100.0
읍·면	(446)	.9	99.1	100.0
독자유형				
독자	(2847)	3.6	96.4	100.0
비독서자	(3153)	.0	100.0	100.0
매체별 독자유형1				
책독자	(2443)	4.0	96.0	100.0
전자책독자	(1140)	7.1	92.9	100.0
오디오북독서자	(272)	9.8	90.2	100.0
비독서자	(3153)	.0	100.0	100.0
매체별 독자유형2				
책독자	(1644)	1.1	98.9	100.0
전자책독자	(350)	1.1	98.9	100.0
오디오북독서자	(31)	.0	100.0	100.0
책+전자책독자	(581)	9.2	90.8	100.0
책+오디오북독서자	(33)	8.5	91.5	100.0
책+전자책+오디오북독서자	(23)	.0	100.0	100.0
책+전자책+오디오북독서자	(185)	12.9	87.1	100.0
비독서자	(3153)	.0	100.0	100.0
연간독서량				
5권 이하	(3557)	.1	99.9	100.0
1~5권	(1628)	3.8	96.2	100.0
6~10권	(524)	2.9	97.1	100.0
11~15권	(147)	6.8	93.2	100.0
16~20권	(68)	5.2	94.8	100.0
21권 이상	(76)	9.6	90.4	100.0
지역				
서울	(1137)	1.5	98.5	100.0
부산	(392)	.4	99.6	100.0
대구	(279)	1.7	98.3	100.0
인천	(341)	2.3	97.7	100.0
대전	(168)	2.3	97.7	100.0
광주	(171)	.0	100.0	100.0
충청	(128)	2.8	97.2	100.0
전라	(38)	1.9	98.1	100.0
경상	(1543)	2.9	97.1	100.0
강원	(177)	2.6	97.4	100.0
제주	(189)	.0	100.0	100.0
기타	(255)	.9	99.1	100.0
기타	(206)	.0	100.0	100.0
기타	(204)	.0	100.0	100.0
기타	(310)	1.0	99.0	100.0
기타	(383)	1.5	98.5	100.0
기타	(76)	2.8	97.2	100.0

문20-1. [참여자인 응답] 참여해본 독서 활동(온라인 활동 포함)은 어떤 것입니까? 해당되는 것에 모두 √ 표시해 주시기 바랍니다.

	사례수	독서 행사	독후 활동	독서 캠페인	독서교육	독서치유	기타 활동
전체	(102)	62.8	17.6	16.0	11.4	7.5	3.3
성별							
남	(38)	78.0	14.0	9.7	7.1	4.1	2.5
여	(64)	53.6	19.8	19.8	14.0	9.5	3.7
연령							
19-29세	(44)	76.5	20.7	7.8	8.4	3.6	.0
30-39세	(34)	66.2	7.9	21.4	4.8	1.6	4.5
40-49세	(14)	20.4	20.5	21.1	35.6	26.0	5.2
50-59세	(5)	43.0	55.0	19.6	9.7	8.2	12.1
60세이상	(6)	58.6	11.8	29.9	16.1	24.9	7.7
학력							
초·중·고 이하	(0)	.0	.0	.0	100.0	.0	.0
고졸/대졸	(7)	48.8	18.1	40.3	24.9	24.6	6.7
대졸 이상	(95)	64.0	17.6	14.2	10.2	6.2	3.0
직업							
관공/사무직	(25)	74.0	8.5	8.0	4.7	9.3	2.7
판매/서비스직	(4)	55.1	24.7	12.5	.0	38.0	17.8
생산직	(3)	38.3	38.3	35.4	42.7	65.4	.0
사상업	(3)	44.1	26.7	29.2	8.3	27.7	.0
학력/주부	(38)	77.2	22.1	8.9	8.0	.0	.0
주부/기타	(26)	34.3	17.2	32.9	19.6	3.3	5.7
단독/무직/기타	(3)	84.4	.0	.0	25.4	.0	15.6
가구소득							
200만원 미만	(4)	28.9	71.1	11.7	11.7	17.2	17.2
200-300만원 미만	(3)	62.5	18.8	19.6	56.8	35.1	9.0
300-400만원 미만	(27)	59.6	14.2	21.1	17.1	10.4	2.3
400-500만원 미만	(47)	71.2	10.3	15.9	7.6	.0	2.3
500만원 이상	(21)	54.7	27.5	10.0	6.8	14.9	3.2
도시규모							
대도시	(38)	49.8	29.9	26.5	16.5	9.5	4.0
중도시	(60)	71.5	9.7	8.1	8.9	5.5	2.3
읍면	(4)	57.7	17.4	33.1	.0	17.4	9.1
독자 유형							
독자	(102)	63.2	17.7	16.1	11.3	7.5	2.8
비독자	(1)	.0	.0	.0	33.1	.0	66.9
매체별 독자 유형1							
책독자	(98)	63.3	18.4	15.3	11.7	7.8	2.9
전자책독자	(81)	69.3	13.3	16.6	10.6	3.5	2.8
오디오북독자	(27)	62.2	17.4	13.4	15.8	8.0	2.7
비독자	(1)	.0	.0	.0	33.1	.0	66.9
매체별 독자 유형2							
책독자	(18)	37.8	40.8	8.5	12.9	22.5	3.4
전자책독자	(4)	61.9	.0	38.1	.0	.0	.0
오디오북독자	(53)	72.4	11.4	18.5	9.2	2.8	2.8
이책+전자책+오디오북독자	(3)	50.0	.0	50.0	20.7	29.3	.0
이책+전자책+오디오북독자	(24)	63.6	19.4	9.1	15.2	5.5	3.0
비독자	(1)	.0	.0	.0	33.1	.0	66.9
연간 독서량							
0권	(4)	51.8	.0	31.9	5.4	.0	10.9
1-5권	(62)	64.0	16.8	15.2	10.1	5.1	1.7
6-10권	(15)	67.5	25.6	21.3	14.3	10.1	6.2
11-15권	(10)	82.0	.0	8.3	.0	9.7	.0
16-20권	(4)	46.4	53.6	.0	.0	23.1	23.3
21권 이상	(7)	30.2	25.1	20.0	41.8	15.8	.0
지식정보							
독서	(17)	56.6	8.5	36.3	8.6	.0	.0
비독자	(2)	45.6	54.4	.0	45.6	.0	.0
전자책	(5)	27.5	87.5	.0	12.5	.0	.0
오디오북	(8)	67.1	.0	24.2	24.2	22.4	10.4
이책+오디오북	(4)	59.6	39.8	40.4	27.0	33.0	19.0
이책+전자책	(4)	.0	100.0	18.0	16.8	16.8	.0
이책+전자책+오디오북	(1)	.0	.0	.0	33.1	.0	66.9
비독자	(45)	87.8	5.0	3.6	3.6	.0	.0
오디오북	(5)	49.9	22.6	.0	28.4	37.6	8.5
이책+오디오북	(2)	71.3	.0	.0	.0	.0	28.7
이책+전자책	(3)	.0	.0	100.0	.0	.0	.0
이책+전자책+오디오북	(6)	12.6	42.8	13.3	33.6	39.7	.0
비독자	(2)	33.6	35.2	31.7	11.4	.0	10.5

문20-2. [참여자인 응답] 독서 활동에 참여하신 주된 계기는 무엇입니까?

	사례수	주변 사람으로 권유를 받아서	스마트폰 을 이용해서	직장 (학교), 단체에서 권유해서	관공서, 도서관 등에서 있어서	인터넷, SNS 등 온라인 에서	계
전체	(102)	37.2	21.0	15.3	14.4	12.0	100.0
성별							
남	(38)	30.2	9.6	25.4	15.2	19.6	100.0
여	(64)	41.5	27.9	9.2	13.9	7.5	100.0
연령							
19-29세	(44)	47.5	9.6	13.3	8.2	21.4	100.0
30-39세	(34)	22.5	31.8	25.8	20.0	.0	100.0
40-49세	(14)	31.2	26.1	.0	32.3	10.4	100.0
50-59세	(5)	36.9	23.3	24.2	.0	15.6	100.0
60세 이상	(6)	58.3	29.9	.0	.0	11.8	100.0
학력							
초·중·고 이하	(0)	100.0	.0	.0	.0	.0	100.0
고졸	(7)	57.1	31.9	.0	.0	11.0	100.0
대졸 이상	(95)	35.6	20.3	16.5	15.5	12.1	100.0
직업							
관리/전문/사무직	(25)	13.3	28.6	34.6	23.5	.0	100.0
판매/서비스직	(4)	24.5	.0	37.5	38.0	.0	100.0
농림수산업	(3)	58.3	.0	.0	19.0	22.6	100.0
자영업	(3)	43.9	8.3	.0	21.1	26.7	100.0
학자/연구자	(38)	54.2	9.5	7.5	4.3	24.5	100.0
주부	(26)	34.3	37.6	5.5	17.0	5.6	100.0
단원/무직/기타	(3)	33.5	27.5	39.0	.0	.0	100.0
가구소득							
200만원 미만	(4)	11.7	17.0	54.1	17.2	.0	100.0
200-300만원 미만	(3)	84.6	15.4	.0	.0	.0	100.0
300-400만원 미만	(27)	47.2	12.9	17.6	15.5	6.8	100.0
400-500만원 미만	(47)	36.9	19.8	8.6	15.7	19.1	100.0
500만원 이상	(21)	24.2	35.9	21.6	11.2	7.1	100.0
도시규모							
대도시	(38)	27.5	25.2	11.5	16.7	19.3	100.0
중도시	(60)	42.6	19.9	18.9	11.6	7.0	100.0
읍면	(4)	49.5	.0	.0	33.1	17.4	100.0
독자 유형							
독자	(102)	36.8	21.2	15.4	14.5	12.1	100.0
비독자	(1)	100.0	.0	.0	.0	.0	100.0
매체별 독자 유형1							
종이책	(98)	36.8	22.0	13.6	15.0	12.6	100.0
전자책	(81)	38.6	17.9	15.7	14.5	13.3	100.0
오디오북	(27)	50.8	20.3	1.9	27.1	.0	100.0
비독자	(1)	100.0	.0	.0	.0	.0	100.0
매체별 독자 유형2							
종이책	(18)	29.8	36.3	16.5	8.8	8.6	100.0
전자책	(4)	36.2	.0	63.8	.0	.0	100.0
종이책+전자책	(53)	32.1	18.1	18.5	11.0	20.3	100.0
종이책+오디오북	(3)	29.3	20.7	.0	50.0	.0	100.0
종이책+전자책+오디오북	(24)	53.3	20.2	2.1	24.4	.0	100.0
비독자	(1)	100.0	.0	.0	.0	.0	100.0
연간 독서량							
5권 이하	(4)	46.6	.0	53.4	.0	.0	100.0
1-5권	(62)	36.8	13.3	17.9	16.1	15.8	100.0
6-10권	(15)	13.4	43.3	5.4	26.0	11.9	100.0
11-15권	(10)	57.8	32.5	9.7	.0	.0	100.0
16-20권	(4)	76.7	23.3	.0	.0	.0	100.0
21권 이상	(7)	37.3	35.9	6.1	10.7	10.1	100.0
지식정보							
지식정보	(17)	25.9	8.5	8.5	28.5	28.7	100.0
신문	(2)	45.6	.0	.0	54.4	.0	100.0
신문	(5)	.0	67.7	.0	.0	32.3	100.0
신문	(8)	20.7	40.8	24.8	.0	13.8	100.0
신문	(4)	67.6	.0	13.4	19.0	.0	100.0
신문	(4)	34.8	51.2	14.0	.0	.0	100.0
신문	(1)	100.0	.0	.0	.0	.0	100.0
신문	(45)	48.2	15.3	18.5	8.7	9.3	100.0
신문	(5)	77.6	9.2	13.2	.0	.0	100.0
신문	(2)	.0	31.4	68.6	.0	.0	100.0
신문	(3)	.0	60.1	.0	39.9	.0	100.0
신문	(6)	16.8	16.8	.0	53.8	12.6	100.0
신문	(2)	25.7	43.1	31.1	.0	.0	100.0

문20-3. [비참여자만 응답] 독서 활동에 참여하지 않은 이유는 무엇입니까?

	사례수	책 읽기에 참여하지 않아서	참여할 시간이 없어서	참여하고 싶지만 시간이 없어서	참여하고 싶은데 그림이 없어서	어떤 그림이 있을지 몰라서	함께 참여 하지 않아서	기타	계
전체	(5898)	38.4	22.7	15.0	10.8	10.6	2.4	.2	100.0
성별									
남	(2952)	38.0	21.9	15.8	10.9	11.0	2.1	.2	100.0
여	(2945)	38.7	23.5	14.1	10.6	10.2	2.7	.2	100.0
연령									
19-29세	(972)	15.3	33.5	18.9	16.0	14.0	2.1	.1	100.0
30-39세	(931)	19.9	30.2	21.5	15.3	10.3	2.8	.0	100.0
40-49세	(1110)	32.8	22.2	21.7	10.6	10.7	1.8	.2	100.0
50-59세	(1168)	46.4	18.1	13.9	8.9	10.2	2.5	.1	100.0
60세 이상	(1718)	59.5	16.0	5.6	6.8	9.1	2.7	.4	100.0
학력									
초·중·고 이하	(900)	72.1	8.7	3.1	4.5	7.8	3.3	.4	100.0
고졸	(2129)	49.1	19.9	11.3	8.9	8.2	2.5	.1	100.0
대졸 이상	(2870)	19.8	29.2	21.4	14.2	13.3	2.1	.2	100.0
직업									
전문/사무직	(1152)	13.4	33.3	23.1	15.6	12.5	2.0	.2	100.0
서비스직	(1407)	35.6	23.6	18.1	11.7	8.8	2.2	.0	100.0
제조/건설/서비스직	(1060)	58.0	13.2	13.2	5.7	8.1	1.8	.0	100.0
무직	(530)	46.9	15.2	17.5	6.6	11.6	2.1	.1	100.0
주부	(313)	5.1	35.1	17.7	21.3	18.2	2.5	.0	100.0
기타	(1028)	49.5	22.2	5.7	8.5	10.5	3.4	.2	100.0
가구소득									
200만원 미만	(711)	63.3	12.2	4.8	5.3	9.7	4.0	.7	100.0
200-300만원	(886)	53.3	17.0	9.8	9.1	8.7	1.8	.3	100.0
300-400만원	(1385)	39.9	22.3	15.5	10.0	10.5	1.9	.0	100.0
400-500만원	(1474)	31.5	24.7	18.3	12.4	10.5	2.5	.0	100.0
500만원 이상	(1443)	22.4	29.7	19.2	13.7	12.5	2.4	.1	100.0
도시규모									
대도시	(2579)	33.5	23.2	15.0	12.5	13.0	2.8	.1	100.0
중도시	(2877)	40.3	23.4	15.6	9.3	9.1	2.1	.3	100.0
비도시	(442)	53.9	15.6	11.0	10.6	6.8	2.2	.0	100.0
독서 유형									
비독서자	(2746)	.0	37.3	22.6	18.8	17.8	3.4	.3	100.0
독서자	(3152)	71.8	10.0	8.3	3.8	4.4	1.6	.1	100.0
매체									
신문/잡지	(2345)	.0	36.9	22.3	18.7	18.4	3.4	.3	100.0
인터넷	(1059)	.0	39.0	24.0	17.0	17.9	2.1	.0	100.0
비독서자	(246)	.0	42.3	28.5	12.8	14.8	1.6	.0	100.0
독서자	(3152)	71.8	10.0	8.3	3.8	4.4	1.6	.1	100.0
매체									
신문/잡지	(1626)	.0	36.4	21.2	19.9	17.9	4.1	.4	100.0
인터넷	(346)	.0	39.6	24.1	18.7	14.8	2.8	.0	100.0
비독서자	(31)	.0	31.2	26.3	27.0	7.5	8.1	.0	100.0
독서자	(527)	.0	36.0	22.8	18.4	20.6	2.1	.0	100.0
신문/잡지	(30)	.0	30.4	38.0	16.7	15.0	.0	.0	100.0
인터넷	(23)	.0	48.1	19.9	24.8	7.2	.0	.0	100.0
비독서자	(161)	.0	45.9	28.3	7.7	17.2	.9	.0	100.0
독서자	(3152)	71.8	10.0	8.3	3.8	4.4	1.6	.1	100.0
연간 독서량									
1-5권	(3553)	63.7	13.4	10.1	5.6	5.5	1.8	.1	100.0
6-10권	(566)	.0	35.3	24.2	17.6	19.9	2.8	.1	100.0
11-15권	(509)	.0	40.3	20.1	20.0	15.5	3.8	.2	100.0
16-20권	(137)	.0	41.8	13.5	19.6	18.4	5.8	.9	100.0
21권 이상	(64)	.0	50.8	8.1	28.7	7.1	4.3	.9	100.0
지식인									
지식인	(1121)	31.7	22.1	12.5	15.1	15.4	3.2	.0	100.0
비지식인	(390)	36.8	27.6	18.6	7.9	7.6	1.5	.0	100.0
대기업	(274)	21.8	23.7	14.9	14.1	22.5	2.8	.2	100.0
중기업	(334)	38.0	25.0	9.9	12.6	10.6	3.9	.0	100.0
소기업	(164)	27.2	21.2	30.6	8.9	8.5	3.7	.0	100.0
자영업	(171)	45.9	18.7	7.9	14.4	10.6	1.7	.7	100.0
무직	(125)	44.4	21.5	28.7	2.2	2.3	.8	.0	100.0
주부	(37)	30.8	30.4	16.5	19.4	2.9	.0	.0	100.0
기타	(1498)	35.0	29.9	13.5	9.4	10.6	1.6	.0	100.0
대학	(173)	57.1	3.8	24.5	4.1	8.3	1.8	.5	100.0
대학	(189)	58.4	14.2	8.8	8.2	8.1	2.4	.0	100.0
대학	(253)	43.2	19.0	5.5	24.6	4.6	3.0	.0	100.0
대학	(206)	57.2	7.3	27.8	1.3	5.6	.8	.0	100.0
대학	(304)	45.7	25.9	5.6	8.7	10.1	4.1	.0	100.0
대학	(307)	35.2	17.7	22.7	9.8	10.1	4.2	.2	100.0
대학	(377)	52.4	18.1	15.6	6.7	5.9	1.3	.0	100.0
대학	(74)	35.3	14.0	24.2	6.8	7.4	3.2	.0	100.0

문20-4. [모두 응답] 앞으로 참여해보고 싶은 독서 활동(온라인 활동 포함)은 무엇입니까? 해당하는 것에 모두 √ 표시해 주시기 바랍니다.

	사례수	독서 행사	독서 캠페인	독서치유	독서교육	독후 활동	기타 활동	없음
전체	(6000)	34.0	31.3	31.1	23.1	20.3	10.7	.2
성별								
여성	(2991)	34.3	32.0	28.7	23.3	20.2	11.0	.2
남성	(3009)	33.7	30.5	33.5	22.9	20.4	10.4	.2
연령								
19-29세	(1016)	40.9	39.6	31.9	25.4	24.9	7.6	.0
30-39세	(964)	41.6	35.2	28.0	27.9	23.1	6.4	.3
40-49세	(1123)	37.8	34.0	28.3	22.9	20.7	9.4	.3
50-59세	(1173)	30.6	29.5	29.8	23.1	19.0	11.5	.0
60세 이상	(1724)	25.6	23.5	35.1	19.2	16.6	15.3	.4
학력								
초·중·고 이하	(900)	21.8	20.9	36.7	20.8	12.7	19.4	.5
고졸	(2136)	29.6	28.8	28.7	21.6	20.7	11.4	.2
대졸 이상	(2964)	40.9	36.2	31.2	24.9	22.3	7.6	.1
직업								
전업/전문/사무직	(1177)	44.1	39.4	27.3	22.1	24.1	6.7	.0
판매/서비스직	(1411)	31.7	32.2	30.5	23.0	22.5	10.4	.3
직업	(1064)	30.9	27.5	33.9	23.5	18.8	12.1	.0
직업	(533)	33.9	27.0	26.9	19.5	16.9	10.9	.3
직업	(351)	45.2	42.6	30.9	32.2	26.4	6.5	.0
직업	(1054)	30.8	26.5	33.7	25.0	14.5	12.8	.5
직업	(410)	19.9	22.5	35.8	17.8	19.7	17.7	.0
가구소득								
200만원 미만	(715)	19.5	20.2	34.9	20.9	16.6	19.6	.6
200-300만원 미만	(888)	27.0	29.1	36.8	24.5	13.1	13.1	.3
300-400만원 미만	(1412)	37.3	30.7	31.5	23.3	19.2	8.6	.1
400-500만원 미만	(1521)	39.8	34.6	26.3	22.2	22.3	8.5	.2
500만원 이상	(1464)	36.2	35.1	30.3	24.2	25.5	9.3	.1
도시규모								
대도시	(2617)	33.4	25.8	30.7	24.6	18.0	10.8	.1
중도시	(2937)	34.8	36.4	30.6	21.1	22.9	10.6	.3
읍면	(446)	32.8	29.5	36.8	27.9	16.2	10.8	.3
독자 유형								
독자	(2847)	39.6	35.9	31.4	25.6	26.3	6.1	.0
비독자	(3153)	28.9	27.1	30.8	20.9	14.8	14.8	.4
매체별 독자 유형1								
매체별 독자 유형1	(2443)	39.5	36.7	32.2	26.5	26.2	6.1	.0
매체별 독자 유형1	(1140)	46.4	42.6	29.2	30.8	27.1	5.4	.0
매체별 독자 유형1	(272)	48.9	49.7	28.9	39.8	30.4	4.5	.0
매체별 독자 유형1	(3153)	28.9	27.1	30.8	20.9	14.8	14.8	.4
매체별 독자 유형2								
매체별 독자 유형2	(1644)	34.8	31.5	33.0	21.8	25.9	6.7	.0
매체별 독자 유형2	(350)	40.6	30.9	26.5	18.4	27.3	6.1	.0
매체별 독자 유형2	(31)	31.2	39.8	32.9	36.3	25.6	.2	.0
매체별 독자 유형2	(581)	48.4	44.9	31.1	34.2	25.1	5.3	.0
매체별 독자 유형2	(33)	55.9	18.6	28.0	27.5	21.1	10.6	.0
매체별 독자 유형2	(23)	45.5	22.7	18.6	26.7	22.7	14.8	.0
매체별 독자 유형2	(185)	51.0	60.3	29.7	44.2	33.8	2.8	.0
매체별 독자 유형2	(3153)	28.9	27.1	30.8	20.9	14.8	14.8	.4
연간 독서량								
연간 독서량	(3557)	30.2	27.5	30.3	20.8	16.2	13.9	.3
연간 독서량	(1628)	37.7	35.7	31.0	25.1	24.6	6.2	.0
연간 독서량	(524)	44.7	40.5	36.5	29.4	27.9	4.6	.0
연간 독서량	(147)	45.3	39.2	29.4	29.0	34.6	4.8	.0
연간 독서량	(68)	37.5	24.0	39.1	25.2	35.4	6.7	.0
연간 독서량	(76)	33.7	37.2	28.7	33.2	26.8	16.8	.0
지식정보								
지식정보	(1137)	36.9	29.3	27.9	21.1	17.3	8.7	.0
지식정보	(392)	25.1	31.5	20.8	25.8	17.8	14.1	.0
지식정보	(279)	38.6	17.1	40.3	43.7	11.9	2.1	.0
지식정보	(341)	25.3	20.4	24.0	15.1	19.9	22.0	.6
지식정보	(168)	39.3	25.8	69.3	28.3	25.0	15.3	.0
지식정보	(171)	41.9	20.3	27.9	19.4	19.0	5.7	.0
지식정보	(128)	18.1	17.5	35.6	37.2	22.9	9.5	.0
지식정보	(38)	43.1	29.3	36.4	36.4	12.8	2.0	.0
지식정보	(1543)	39.3	41.3	26.3	18.0	26.9	7.8	.5
지식정보	(177)	21.3	18.8	27.3	29.3	12.8	24.3	.0
지식정보	(189)	22.3	30.1	18.7	16.3	22.8	7.8	.0
지식정보	(255)	35.4	44.0	29.6	30.2	17.6	10.3	.0
지식정보	(206)	44.8	36.5	53.0	28.4	19.2	6.3	.0
지식정보	(204)	40.7	25.9	54.2	29.7	27.9	4.1	.0
지식정보	(310)	28.2	24.6	36.2	15.6	11.2	20.8	.0
지식정보	(383)	26.5	36.0	33.6	30.8	19.7	8.1	.0
지식정보	(76)	13.1	9.4	29.4	9.4	11.0	48.5	.0

문20-4. [모두 응답] 앞으로 참여해보고 싶은 독서 활동(온라인 활동 포함)은 무엇입니까? 해당하는 것에 모두 √ 표시해 주시기 바랍니다.

	사례수	독서 행사	독서 캠페인	독서교육	독서치유	독후 활동	기타 활동
전체	(102)	61.6	57.9	44.8	27.0	23.5	1.4
성별							
여성	(38)	77.7	80.8	48.3	9.0	14.1	2.0
남성	(64)	51.9	44.1	42.8	37.9	29.1	2.2
연령							
19-29세	(44)	67.0	63.8	44.9	28.2	24.2	2.0
30-39세	(34)	75.1	60.6	39.8	22.5	17.7	2.8
40-49세	(14)	19.8	42.9	62.3	39.4	23.7	5.5
50-59세	(5)	52.9	50.6	80.4	32.4	8.2	8.2
60세 이상	(6)	50.6	41.0	3.9	11.8	61.5	0.0
학력							
초·중·고 이하	(0)	0.0	0.0	0.0	0.0	100.0	0.0
고졸	(7)	45.2	45.6	48.5	27.2	45.9	5.8
대졸 이상	(95)	63.0	59.0	44.7	27.1	21.6	1.1
직업							
관리/전문/사무직	(25)	77.2	61.1	47.7	14.1	1.8	2.7
판매/서비스직	(4)	32.8	55.3	54.8	55.1	0.0	0.0
직업	(3)	15.6	65.4	31.9	100.0	49.0	0.0
직업	(3)	52.1	27.7	42.9	21.1	8.1	8.3
직업	(38)	71.6	60.2	49.8	25.4	27.6	0.0
직업	(26)	44.1	50.2	36.1	28.2	37.3	1.9
직업	(3)	52.9	92.5	35.6	35.0	52.9	0.0
가구소득							
200만원 미만	(4)	28.7	28.9	28.9	17.2	71.1	0.0
200-300만원 미만	(3)	62.5	72.4	62.8	53.8	52.6	15.4
300-400만원 미만	(27)	49.9	61.5	38.8	28.5	31.7	0.0
400-500만원 미만	(47)	76.2	68.6	42.3	23.8	15.9	2.2
500만원 이상	(21)	50.6	33.2	59.2	30.8	16.8	4.4
도시규모							
대도시	(38)	56.2	57.8	44.2	34.9	20.5	0.0
중도시	(60)	65.3	58.8	46.5	18.8	25.9	2.4
읍면지역	(4)	58.7	44.8	27.5	72.5	17.4	0.0
독자 유형							
독자	(102)	61.8	58.1	44.9	27.2	23.2	1.4
비독자	(1)	33.1	33.9	33.9	0.0	66.1	0.0
매체별 독자 유형1							
매체별 독자 유형1	(98)	61.3	59.3	46.6	28.3	24.1	1.5
매체별 독자 유형1	(81)	65.9	63.7	48.4	27.8	15.8	0.9
매체별 독자 유형1	(27)	68.2	74.5	62.8	29.3	3.1	0.0
매체별 독자 유형1	(1)	33.1	33.9	33.9	0.0	66.1	0.0
매체별 독자 유형2							
매체별 독자 유형2	(18)	40.7	29.2	31.8	25.7	60.3	3.7
매체별 독자 유형2	(4)	74.3	25.7	0.0	0.0	0.0	0.0
매체별 독자 유형2	(53)	64.8	61.7	43.5	28.6	22.5	1.4
매체별 독자 유형2	(3)	77.7	77.7	27.6	22.3	0.0	0.0
매체별 독자 유형2	(24)	67.1	74.1	66.9	30.1	3.5	0.0
매체별 독자 유형2	(1)	33.1	33.9	33.9	0.0	66.1	0.0
연간 독서량							
연간 독서량	(4)	67.6	27.0	5.5	0.0	10.8	0.0
연간 독서량	(62)	61.1	72.5	44.0	21.9	15.0	1.5
연간 독서량	(15)	78.0	35.8	48.9	26.5	33.9	0.5
연간 독서량	(10)	62.8	25.7	40.8	46.0	65.6	0.0
연간 독서량	(4)	46.4	23.1	37.2	63.1	39.7	0.0
연간 독서량	(7)	34.0	60.2	76.4	45.0	15.8	5.7
지역							
지역	(17)	74.4	65.8	25.6	17.3	8.5	0.0
지역	(2)	45.6	45.6	0.0	0.0	100.0	0.0
지역	(5)	43.0	40.0	72.2	15.3	43.0	0.0
지역	(8)	54.5	79.2	31.2	55.9	34.6	0.0
지역	(4)	54.0	59.4	85.8	46.5	0.0	0.0
지역	(4)	0.0	0.0	100.0	100.0	0.0	0.0
지역	(1)	33.1	33.9	33.9	0.0	66.1	0.0
지역	(45)	79.3	66.8	49.3	19.5	21.4	0.0
지역	(5)	38.9	36.7	51.4	48.6	37.6	9.2
지역	(2)	0.0	71.3	0.0	0.0	0.0	28.7
지역	(3)	0.0	0.0	0.0	39.9	60.1	0.0
지역	(6)	44.2	42.8	59.9	29.4	26.0	0.0
지역	(2)	48.3	35.2	25.7	14.0	42.8	14.9

문20-4. [모두 응답] 앞으로 참여해보고 싶은 독서 활동(온라인 독서 활동 포함)은 무엇입니까? 해당하는 것에 모두 √ 표시해 주시기 바랍니다.

	사례수	독서 행사	독서치유	독서 캠페인	독서교육	독서 후 활동	기타 활동	없음
전체	(5898)	33.5	31.2	30.8	22.7	20.2	10.9	.2
성별								
여성	(2952)	33.7	28.9	31.4	23.0	20.3	11.2	.2
남성	(2945)	33.4	33.4	30.2	22.5	20.2	10.6	.2
연령								
19-29세	(972)	39.7	32.0	38.6	24.5	24.9	8.0	.0
30-39세	(931)	40.4	28.2	34.3	27.5	23.3	6.5	.3
40-49세	(1110)	38.1	28.2	33.9	22.4	20.7	9.5	.3
50-59세	(1168)	30.5	29.6	29.4	22.9	19.1	11.5	.0
60세 이상	(1718)	25.5	35.1	23.5	19.3	16.4	15.4	.4
학력								
초·중·고 이하	(900)	21.8	36.7	20.9	20.8	12.7	19.4	.5
고졸	(2129)	29.5	28.7	28.7	21.6	20.6	11.4	.2
대졸 이상	(2870)	40.2	31.3	35.4	24.2	22.3	7.8	.1
직업								
관리/전문/사무직	(1152)	43.4	27.6	38.9	21.5	24.6	6.8	.0
판매/서비스직	(1407)	31.7	30.4	32.1	22.9	22.5	10.5	.3
생산직	(1060)	30.9	33.7	27.4	23.5	18.7	12.1	.0
농·림·어업	(530)	33.8	26.9	27.0	19.4	16.9	10.9	.3
무직	(313)	42.0	31.5	40.4	30.0	26.3	7.3	.0
주부	(1028)	30.5	33.8	25.9	24.7	13.9	13.1	.5
기타	(407)	19.7	35.8	22.0	17.7	19.5	17.9	.0
가구소득								
200만원 미만	(711)	19.5	35.0	20.2	20.8	16.2	19.8	.6
200-300만원 미만	(886)	26.9	36.8	29.0	24.4	13.0	13.1	.3
300-400만원 미만	(1385)	37.0	31.6	30.0	23.0	18.9	8.8	.1
400-500만원 미만	(1474)	38.6	26.4	33.5	21.6	22.5	8.7	.2
500만원 이상	(1443)	36.0	30.3	35.1	23.6	25.6	9.3	.1
도시규모								
대도시	(2579)	33.0	30.6	25.3	24.3	18.0	11.0	.1
중도시	(2877)	34.1	30.8	35.9	20.6	22.9	10.8	.3
읍·면	(442)	32.6	36.5	29.3	27.9	16.2	10.9	.3
독자 유형								
독자	(2746)	38.8	31.6	35.1	24.9	26.5	6.3	.0
비독자	(3152)	28.9	30.8	27.1	20.9	14.8	14.8	.4
매체별 독자 유형1								
종이책 독자	(2345)	38.6	32.4	35.7	25.7	26.3	6.3	.0
전자책 독자	(1059)	44.9	29.3	41.0	29.5	28.0	5.7	.0
오디오 독자	(246)	46.8	28.9	47.0	37.3	33.3	5.0	.0
비독자	(3152)	28.9	30.8	27.1	20.9	14.8	14.8	.4
매체별 독자 유형2								
종이책 독자	(1626)	34.7	33.1	31.5	21.7	25.5	6.8	.0
전자책 독자	(346)	40.2	26.8	31.0	18.6	27.6	6.2	.0
오디오 독자	(31)	31.2	32.9	39.8	36.3	25.6	.2	.0
종이책+전자책 독자	(527)	46.7	31.4	43.2	33.2	25.3	5.7	.0
종이책+오디오 독자	(30)	53.9	28.5	13.1	27.4	23.1	11.6	.0
전자책+오디오 독자	(23)	45.5	18.6	22.7	26.7	22.7	14.8	.0
종이책+전자책+오디오 독자	(161)	48.6	29.6	58.2	40.9	38.3	3.2	.0
비독자	(3152)	28.9	30.8	27.1	20.9	14.8	14.8	.4
여가 독서량								
1-5권	(3553)	30.2	30.4	27.5	20.8	16.2	13.9	.3
6-10권	(1566)	36.8	31.3	34.3	24.3	24.9	6.4	.0
11-15권	(509)	43.8	36.8	40.6	28.8	27.7	4.7	.0
16-20권	(137)	44.0	28.2	40.2	28.2	32.3	5.1	.0
21권 이상	(64)	37.0	37.7	24.0	24.5	35.2	7.1	.0
지식정보								
신문	(1121)	36.3	28.1	28.8	21.1	17.4	8.9	.0
잡지	(390)	25.0	20.9	31.5	25.9	17.4	14.2	.0
대중문화	(274)	38.6	40.8	16.7	43.3	11.4	2.2	.0
전문/학술	(334)	24.6	23.3	19.0	14.7	19.6	22.5	.6
교육	(164)	39.0	69.8	25.0	27.0	25.6	15.7	.0
건강	(171)	41.9	27.9	20.3	19.4	19.0	5.7	.0
스포츠	(125)	18.6	33.8	18.0	35.4	23.6	9.8	.0
여행	(37)	43.3	37.2	29.2	36.5	11.7	2.0	.0
정치	(1498)	38.1	26.5	40.5	17.0	27.1	8.0	.5
경제	(173)	20.8	26.7	18.4	28.8	12.1	24.7	1.0
문화	(189)	22.3	18.7	30.1	16.3	22.8	7.8	.0
과학	(253)	35.8	29.9	43.7	30.5	17.8	10.1	.0
기술	(206)	44.8	53.0	36.5	28.4	19.2	6.3	.0
환경	(204)	40.7	54.2	25.9	29.7	27.9	4.1	.0
역사	(307)	28.4	36.2	24.9	15.8	10.7	21.0	.0
예술	(377)	26.3	33.6	35.9	30.3	19.6	8.3	.0
기타	(74)	12.0	29.8	8.7	8.9	10.1	49.5	.0

문21. [모두 응답] 귀하는 지난 1년간(2020년 9월~2021년 8월) 독서 동아리(모임)에 참여한 적이 있으십니까?

	사례수	참여한 적이 있다	참여한 적이 없다	계
전체	(6000)	.9	99.1	100.0
성별				
남	(2991)	.4	99.6	100.0
여	(3009)	1.4	98.6	100.0
연령				
19~29세	(1016)	2.6	97.4	100.0
30~39세	(964)	1.3	98.7	100.0
40~49세	(1123)	.7	99.3	100.0
50~59세	(1173)	.2	99.8	100.0
60세 이상	(1724)	.2	99.8	100.0
학력				
초·중·고 이하	(900)	.0	100.0	100.0
고졸	(2136)	.3	99.7	100.0
대졸 이상	(2964)	1.6	98.4	100.0
직업				
관리/전문/사무직	(1177)	1.1	98.9	100.0
판매/서비스직	(1411)	.1	99.9	100.0
생산직	(1064)	.3	99.7	100.0
농·림·수산업	(533)	.5	99.5	100.0
서비스업	(351)	5.9	94.1	100.0
주부	(1054)	1.2	98.8	100.0
전업주부/무직/기타	(410)	.3	99.7	100.0
가구소득				
200만원 미만	(715)	.3	99.7	100.0
200~300만원 미만	(888)	.2	99.8	100.0
300~400만원 미만	(1412)	1.0	99.0	100.0
400~500만원 미만	(1521)	1.2	98.8	100.0
500만원 이상	(1464)	1.2	98.8	100.0
도시규모				
대도시	(2617)	.8	99.2	100.0
중도시	(2937)	1.1	98.9	100.0
읍·면	(446)	.6	99.4	100.0
독자유형				
독자	(2847)	1.9	98.1	100.0
비독서자	(3153)	.0	100.0	100.0
매체별 독자유형1				
전자책독자	(2443)	1.9	98.1	100.0
종이책독자	(1140)	3.5	96.5	100.0
오디오북독서자	(272)	2.1	97.9	100.0
비독서자	(3153)	.0	100.0	100.0
매체별 독자유형2				
전자책+종이책독자	(1644)	.8	99.2	100.0
종이책+오디오북독서자	(350)	1.6	98.4	100.0
오디오북+전자책독서자	(31)	.0	100.0	100.0
전자책+오디오북+종이책독서자	(581)	5.1	94.9	100.0
종이책+오디오북독서자	(33)	2.5	97.5	100.0
오디오북+전자책독서자	(23)	2.7	97.3	100.0
전자책+종이책+오디오북독서자	(185)	2.3	97.7	100.0
비독서자	(3153)	.0	100.0	100.0
연가량				
5권 이하	(3557)	.2	99.8	100.0
1~5권	(1628)	1.4	98.6	100.0
6~10권	(524)	1.1	98.9	100.0
11~15권	(147)	8.5	91.5	100.0
16~20권	(68)	4.5	95.5	100.0
21권 이상	(76)	4.8	95.2	100.0
지역				
서울	(1137)	.8	99.2	100.0
부산	(392)	.4	99.6	100.0
대구	(279)	.5	99.5	100.0
인천	(341)	1.0	99.0	100.0
대전	(168)	.6	99.4	100.0
충청	(171)	.0	100.0	100.0
전라	(128)	2.4	97.6	100.0
경상	(38)	.0	100.0	100.0
강원	(1543)	1.3	98.7	100.0
제주	(177)	2.0	98.0	100.0
영남	(189)	.0	100.0	100.0
호남	(255)	.8	99.2	100.0
충북	(206)	.0	100.0	100.0
충남	(204)	.0	100.0	100.0
경북	(310)	1.1	98.9	100.0
경남	(383)	.9	99.1	100.0
제주	(76)	1.0	99.0	100.0

문21-1. [참여자만 응답] 참여해본 독서 동아리는 어떤 것입니까? 해당되는 것에 모두 √ 표시해 주십시오.

	사례수	직장(또는 학교) 독서 동아리	지역(동네) 독서 동아리	온라인 독서 동아리(카페, 인터넷 등)	가족 독서 동아리	공공도서관 등에서 자원하는 독서 동아리	서독 동아리	온라인 독서 동아리(비공개)	출판사
전체	(53)	38.3	24.5	21.4	11.4	9.3	2.5	1.6	1.4
성별									
여성	(12)	63.2	13.5	23.3	12.9	3.7	.0	.0	6.4
여성	(41)	31.1	27.7	20.9	10.9	10.9	3.3	2.0	.0
연령									
19-29세	(26)	64.5	8.8	24.0	4.2	2.7	.0	.0	.0
30-39세	(12)	22.0	27.1	26.8	15.9	8.7	4.3	6.7	.0
40-49세	(8)	.0	62.0	.0	22.3	29.8	.0	.0	.0
50-59세	(2)	37.0	32.2	.0	46.2	.0	.0	.0	.0
60세 이상	(4)	.0	35.8	44.6	.0	17.5	19.6	.0	18.3
학력									
고졸/고퇴	(7)	.0	53.4	26.2	7.0	8.8	18.9	.0	10.7
대졸 이상	(46)	44.2	20.0	20.7	12.0	9.4	.0	1.8	.0
직업									
전문/사무직	(13)	38.6	13.5	36.0	15.5	3.5	.0	.0	.0
서비스직	(1)	50.4	49.6	.0	49.6	.0	.0	.0	.0
전문직	(3)	.0	77.5	.0	.0	49.4	19.4	.0	.0
무직	(2)	.0	66.1	.0	.0	.0	33.9	.0	.0
주부	(21)	72.5	2.9	21.3	5.3	3.3	.0	.0	.0
주부	(12)	.0	46.6	15.0	20.2	20.0	.0	6.7	.0
기타	(1)	.0	55.6	44.4	.0	.0	.0	.0	55.6
가구소득									
200만원 미만	(2)	100.0	.0	.0	.0	.0	.0	.0	.0
200-300만원 미만	(2)	19.6	80.4	.0	.0	.0	24.9	.0	35.9
300-400만원 미만	(14)	30.2	21.1	21.5	29.8	14.4	5.9	.0	.0
400-500만원 미만	(18)	31.6	36.0	14.8	4.2	8.9	.0	4.6	.0
500만원 이상	(17)	46.3	11.4	33.9	7.0	8.1	.0	.0	.0
도시규모									
대도시	(20)	18.3	28.3	32.9	14.2	3.5	6.9	4.2	3.9
중도시	(31)	54.5	20.7	10.6	9.3	11.4	.0	.0	.0
읍면	(3)	.0	39.7	60.3	13.7	26.0	.0	.0	.0
독자 유형									
독자	(53)	38.3	24.5	21.4	11.4	9.3	2.5	1.6	1.4
매체									
책	(47)	41.4	24.8	16.0	12.9	10.5	2.9	1.8	1.6
책	(40)	44.6	10.7	27.6	8.9	9.5	1.3	2.1	.0
오디오	(6)	46.7	.0	10.9	.0	28.1	14.3	.0	.0
매체									
책	(13)	21.1	69.4	3.5	19.9	9.3	.0	.0	6.0
책	(6)	17.3	25.0	57.8	.0	.0	.0	.0	.0
오디오	(29)	48.2	9.8	24.3	12.1	7.4	1.8	2.8	.0
오디오	(1)	.0	.0	.0	.0	.0	100.0	.0	.0
오디오	(1)	.0	.0	100.0	.0	.0	.0	.0	.0
오디오	(4)	62.4	.0	.0	.0	37.6	.0	.0	.0
연간 독서량									
1-5권	(6)	15.5	22.5	62.0	.0	.0	.0	.0	.0
6-10권	(22)	47.5	23.3	12.9	13.5	9.9	2.4	.0	3.5
11-15권	(6)	32.4	11.3	43.2	31.6	.0	.0	.0	.0
16-20권	(12)	53.5	26.6	13.7	6.2	.0	.0	.0	.0
21권 이상	(3)	.0	46.1	.0	.0	.0	26.8	27.1	.0
21권 이상	(4)	11.5	31.8	12.2	12.2	77.0	.0	.0	.0
지정									
지정	(9)	19.6	48.0	32.4	.0	.0	.0	.0	.0
지정	(2)	.0	45.6	.0	54.4	.0	.0	.0	45.6
지정	(1)	50.5	.0	.0	.0	49.5	.0	.0	.0
지정	(4)	.0	.0	31.3	53.1	.0	23.3	23.6	.0
지정	(1)	48.9	51.1	.0	.0	.0	51.1	.0	.0
지정	(3)	20.5	.0	79.5	.0	.0	.0	.0	.0
지정	(21)	67.7	16.1	8.3	.0	7.8	.0	.0	.0
지정	(4)	11.6	88.4	.0	36.5	.0	.0	.0	.0
지정	(2)	33.2	.0	.0	36.3	30.6	.0	.0	.0
지정	(3)	26.9	.0	55.0	.0	18.2	.0	.0	.0
지정	(3)	28.2	21.2	28.2	22.4	21.2	.0	.0	.0
지정	(1)	.0	41.5	58.5	58.5	90.0	.0	.0	.0

문21-2. [참여자만 응답] 독서 동아리에 참여하신 주된 계기는 무엇입니까?

	사례수	주변 사람으로 권유로	스스로 찾아서 (스스로 열어서)	동아리 운영 관련 가 있어서	직장 (학교), 단체 등에서 권장해서	인터넷, SNS 등 온라인 가 있어서	계
전체	(53)	42.9	24.0	15.3	11.3	6.4	100.0
성별							
여성	(12)	35.1	37.2	.0	22.3	5.3	100.0
남성	(41)	45.2	20.2	19.7	8.1	6.8	100.0
연령							
19-29세	(26)	38.7	12.5	24.8	12.7	11.3	100.0
30-39세	(12)	38.9	32.8	6.3	22.0	.0	100.0
40-49세	(8)	59.1	29.8	11.1	.0	.0	100.0
50-59세	(2)	63.0	16.7	.0	.0	20.3	100.0
60세 이상	(4)	37.1	62.9	.0	.0	.0	100.0
학력							
고졸/고퇴	(7)	48.4	51.6	.0	.0	.0	100.0
대졸 이상	(46)	42.1	19.8	17.6	13.1	7.4	100.0
직업							
관리/사무직	(13)	50.4	23.1	.0	21.5	5.0	100.0
판매/서비스직	(1)	49.6	.0	.0	.0	50.4	100.0
자영업	(3)	77.5	22.5	.0	.0	.0	100.0
주부	(2)	100.0	.0	.0	.0	.0	100.0
전업주부	(21)	37.5	4.4	31.1	16.0	11.1	100.0
퇴직	(12)	30.0	56.4	13.6	.0	.0	100.0
기타	(1)	.0	100.0	.0	.0	.0	100.0
가구소득							
200만원 미만	(2)	100.0	.0	.0	.0	.0	100.0
200-300만원 미만	(2)	44.5	55.5	.0	.0	.0	100.0
300-400만원 미만	(14)	35.0	35.2	26.2	.0	3.7	100.0
400-500만원 미만	(18)	32.4	26.3	21.1	14.8	5.4	100.0
500만원 이상	(17)	52.8	11.9	4.2	19.7	11.5	100.0
도시규모							
대도시	(20)	48.6	27.3	8.3	3.3	12.6	100.0
중도시	(31)	39.6	24.2	21.1	11.9	3.2	100.0
읍면	(3)	39.7	.0	.0	60.3	.0	100.0
독자 유형							
독자	(53)	42.9	24.0	15.3	11.3	6.4	100.0
매체별 독자 유형1							
전자책 독자	(47)	44.4	22.9	17.3	10.7	4.6	100.0
오디오퓌트 독자	(40)	27.7	28.1	20.5	15.1	8.6	100.0
오디오퓌트 독자	(6)	14.3	28.1	.0	46.7	10.9	100.0
매체별 독자 유형2							
전자책+오디오퓌트 독자	(13)	87.2	12.8	.0	.0	.0	100.0
전자책+오디오퓌트+오디오퓌트 독자	(6)	35.6	35.8	.0	17.3	11.3	100.0
전자책+오디오퓌트+오디오퓌트+오디오퓌트 독자	(29)	30.8	25.8	27.8	8.1	7.4	100.0
전자책+오디오퓌트+오디오퓌트+오디오퓌트 독자	(1)	100.0	.0	.0	.0	.0	100.0
전자책+오디오퓌트+오디오퓌트+오디오퓌트 독자	(1)	.0	.0	.0	.0	100.0	100.0
전자책+오디오퓌트+오디오퓌트+오디오퓌트 독자	(4)	.0	37.6	.0	62.4	.0	100.0
연간 독서량							
1-5권	(6)	32.0	32.2	.0	15.5	20.2	100.0
6-10권	(22)	28.9	29.9	16.1	15.2	9.9	100.0
11-15권	(6)	86.9	.0	13.1	.0	.0	100.0
16-20권	(12)	48.1	7.3	30.8	13.7	.0	100.0
21권 이상	(3)	72.9	27.1	.0	.0	.0	100.0
지식정보	(4)	31.8	68.2	.0	.0	.0	100.0
지식정보	(9)	64.5	35.5	.0	.0	.0	100.0
지식정보	(2)	.0	45.6	54.4	.0	.0	100.0
지식정보	(1)	.0	.0	50.5	.0	49.5	100.0
지식정보	(4)	76.4	23.6	.0	.0	.0	100.0
지식정보	(1)	51.1	.0	.0	.0	48.9	100.0
지식정보	(3)	19.2	19.6	.0	20.5	40.6	100.0
지식정보	(21)	45.8	7.8	28.1	18.2	.0	100.0
지식정보	(4)	88.4	11.6	.0	.0	.0	100.0
지식정보	(2)	.0	66.8	.0	33.2	.0	100.0
지식정보	(3)	.0	100.0	.0	.0	.0	100.0
지식정보	(3)	21.2	.0	22.4	28.2	28.2	100.0
지식정보	(1)	10.0	90.0	.0	.0	.0	100.0

문21-3. [비참여자만 응답] 독서 동아리에 참여하지 않은 이유는 무엇입니까?

	사례수	책 읽기 에 관 심 이 없 어서	참 여 할 기 회 가 없 어서	참 여 하 고 싶 었 지 만 사 유 가 없 어서	참 여 하 고 싶 었 지 만 모 든 이 유 를 대 답 하 지 못 했 서	독 서 동 아 리 에 대 한 지 식 이 부 족 했 서	기 타	계
전체	(5947)	37.8	23.4	15.3	12.0	11.3	.2	100.0
성별								
남자	(2979)	36.8	23.8	15.7	12.3	11.2	.2	100.0
여자	(2968)	38.8	23.0	14.8	11.7	11.4	.2	100.0
연령								
19-29세	(990)	14.0	31.5	19.4	18.2	16.9	.0	100.0
30-39세	(952)	19.9	28.2	20.1	16.5	15.3	.0	100.0
40-49세	(1115)	32.1	25.3	21.5	11.1	9.5	.6	100.0
50-59세	(1170)	45.8	20.8	15.8	8.8	8.7	.1	100.0
60세 이상	(1720)	59.7	16.6	5.8	8.9	8.7	.3	100.0
학력								
초·중·고 이하	(900)	71.0	10.7	4.1	6.0	7.8	.4	100.0
고졸	(2129)	49.7	21.3	12.3	8.5	8.1	.1	100.0
대졸 이상	(2918)	18.9	28.9	20.9	16.5	14.6	.3	100.0
직업								
직관/판매/사무직	(1165)	12.7	31.4	22.7	18.9	13.9	.4	100.0
서비스직	(1410)	35.6	26.8	18.0	11.1	8.4	.1	100.0
자영업	(1061)	56.9	13.4	14.9	7.0	7.8	.1	100.0
주부	(530)	47.2	18.0	17.4	8.5	8.9	.0	100.0
퇴직	(331)	5.0	34.0	14.5	20.6	25.9	.0	100.0
무직/기타	(1041)	50.0	19.7	7.2	9.8	12.8	.4	100.0
가구소득								
200만원 미만	(713)	63.3	14.3	4.6	7.5	9.9	.4	100.0
200-300만원 미만	(886)	53.2	16.4	10.7	10.6	8.8	.3	100.0
300-400만원 미만	(1398)	40.2	23.5	14.8	10.6	10.9	.1	100.0
400-500만원 미만	(1503)	31.4	25.3	19.4	10.8	13.0	.1	100.0
500만원 이상	(1447)	20.1	30.0	19.5	17.9	12.1	.3	100.0
도시규모								
대도시	(2598)	33.4	25.3	15.2	13.8	12.1	.3	100.0
중도시	(2906)	39.7	22.2	15.6	10.9	11.4	.2	100.0
읍면	(443)	51.7	19.8	13.4	9.7	5.4	.0	100.0
독자 유형								
독자	(2794)	71.0	38.1	22.0	20.6	18.9	.4	100.0
비독서자	(3153)	71.3	10.3	9.3	4.5	4.5	.0	100.0
매체								
책	(2396)	.0	38.3	22.0	20.3	18.8	.5	100.0
전자책	(1100)	.0	36.8	20.8	20.2	22.1	.2	100.0
오디오	(267)	.0	38.2	21.5	15.1	24.7	.5	100.0
비독서자	(3153)	71.3	10.3	9.3	4.5	4.5	.0	100.0
매체								
책	(1631)	.0	39.5	22.4	20.8	16.6	.6	100.0
전자책	(345)	.0	36.4	22.1	22.3	19.1	.1	100.0
오디오	(31)	.0	29.5	25.9	25.6	19.0	.0	100.0
비독서자	(551)	.0	35.1	21.0	21.3	22.6	.0	100.0
전자책	(32)	.0	22.6	40.4	13.4	23.6	.0	100.0
오디오	(23)	.0	54.8	11.8	11.4	22.0	.0	100.0
비독서자	(181)	.0	40.3	18.6	14.1	26.1	.8	100.0
매체	(3153)	71.3	10.3	9.3	4.5	4.5	.0	100.0
연간 독서량								
1권 이하	(3551)	63.3	13.3	10.7	6.4	6.2	.0	100.0
1-5권	(1605)	.0	38.0	22.4	19.8	19.5	.3	100.0
6-10권	(519)	.0	37.4	22.3	21.6	18.3	.4	100.0
11-15권	(135)	.0	43.8	21.0	18.4	15.8	1.0	100.0
16-20권	(65)	.0	53.5	7.3	20.2	18.1	.9	100.0
21권 이상	(72)	.0	28.6	25.2	27.4	14.9	3.9	100.0
지역								
서울	(1128)	31.9	25.2	13.5	14.3	14.8	.3	100.0
부산	(390)	37.4	27.9	17.1	8.4	9.3	.0	100.0
대구	(277)	18.8	32.0	13.5	18.0	17.2	.6	100.0
인천	(338)	39.2	20.4	12.1	16.6	11.2	.6	100.0
대전	(167)	24.5	27.7	29.6	9.2	9.0	.0	100.0
광주	(171)	46.8	21.9	8.1	18.4	4.9	.0	100.0
울산	(125)	44.0	18.0	27.3	8.1	2.6	.0	100.0
충청	(138)	33.9	32.2	11.1	20.5	2.4	.0	100.0
경상	(1523)	34.4	26.4	13.9	10.9	14.4	.0	100.0
전라	(174)	54.4	7.0	25.9	5.6	6.3	.8	100.0
제주	(189)	57.5	18.6	7.8	10.7	5.5	.0	100.0
기타	(253)	40.5	24.2	6.3	23.4	5.3	.4	100.0
지역	(206)	56.4	6.3	27.0	1.6	8.7	.0	100.0
지역	(204)	49.6	27.4	7.1	4.8	11.1	.0	100.0
지역	(307)	35.7	15.9	26.2	12.7	9.6	.0	100.0
지역	(380)	49.1	22.1	13.2	8.9	6.7	.0	100.0
지역	(75)	33.4	13.1	28.6	13.7	5.8	5.5	100.0

문21-4. [모두 응답] 앞으로 어떤 독서 동아리에 참여하고 싶습니까? 해당되는 것에 모두 √ 표시해 주시기 바랍니다.
<단, 전체>

	사례수	지역 (동네) 동아리	공공 도서관 기초생활안정 동아리	온라인 독서동아리 (카페 등)	직장 (학교) 독서 동아리	선점 동아리	출판 사 업	없음	온라인 독서동아리 (비밀번호 동아리)	기타
전체	(6000)	47.8	29.3	16.9	13.7	10.4	6.9	5.9	2.9	.2
성별										
여성	(2991)	43.8	28.7	18.8	16.2	10.6	6.8	6.1	2.9	.1
여성	(3009)	51.9	29.9	15.1	11.2	10.2	7.0	5.8	2.9	.2
연령										
19-29세	(1016)	28.4	27.7	33.5	26.8	11.6	11.2	2.3	2.8	.0
30-39세	(964)	35.6	32.0	31.0	20.7	12.1	8.8	2.1	3.3	.0
40-49세	(1123)	42.5	32.3	18.7	13.8	13.6	8.9	5.3	3.5	.0
50-59세	(1173)	53.8	28.5	9.8	10.8	10.9	5.6	6.9	3.2	.2
60세 이상	(1724)	65.6	27.4	3.0	4.0	6.3	2.8	10.0	2.1	.4
학력										
이하	(900)	67.4	26.7	1.3	2.6	3.7	1.6	13.7	1.1	.6
초등학교	(2136)	54.8	26.8	10.1	9.1	9.9	5.1	7.0	1.9	.1
대졸 이상	(2964)	36.9	31.9	26.6	20.4	12.8	9.8	2.8	4.2	.1
직업										
전문/사무직	(1177)	31.5	30.8	29.5	23.6	14.2	10.1	1.6	5.2	.1
서비스직	(1411)	44.1	26.1	21.7	14.6	11.6	7.0	5.4	3.5	.0
주부	(1064)	54.9	28.8	8.8	11.7	8.1	4.9	8.7	3.2	.1
주부	(533)	53.8	34.2	11.4	6.4	10.8	6.0	5.2	1.5	.1
주부	(351)	27.3	27.8	29.6	41.7	10.5	11.9	1.9	1.8	.0
주부/기타	(1054)	63.4	31.3	7.7	2.3	8.8	5.5	6.7	1.6	.4
주부/기타	(410)	59.4	27.3	5.3	2.2	4.7	2.6	15.3	.4	.4
가구소득										
200만원 미만	(715)	62.3	29.2	3.4	3.8	3.3	2.2	13.5	1.1	.8
200-300만원 미만	(888)	57.6	30.4	9.9	7.7	7.8	5.3	9.1	1.2	.1
300-400만원 미만	(1412)	51.1	29.9	15.8	13.9	11.3	6.7	4.9	2.2	.0
400-500만원 미만	(1521)	44.8	29.4	19.2	17.5	12.4	6.5	3.7	3.3	.1
500만원 이상	(1464)	34.9	28.0	26.5	18.0	12.5	10.8	3.5	5.0	.1
도시규모										
대도시	(2617)	43.9	27.0	18.6	12.8	9.8	8.0	6.0	3.0	.2
중도시	(2937)	50.3	30.6	16.4	15.3	11.6	6.1	5.3	3.0	.2
미도시	(446)	54.8	33.8	10.2	8.1	6.4	5.4	9.4	1.8	.0
독서유형										
비독서자	(2847)	41.6	29.5	25.9	19.1	12.7	9.7	2.0	3.9	.3
비독서자	(3153)	53.5	29.1	8.8	8.8	8.3	4.4	9.5	2.0	.1
매일독서자										
매일독서자	(2443)	44.3	30.2	23.8	18.8	12.8	9.5	2.1	3.7	.3
매일독서자	(1140)	35.6	30.2	33.5	27.4	14.1	11.2	1.1	3.8	.1
매일독서자	(272)	36.5	29.6	39.5	34.2	17.0	16.7	.2	1.9	.1
매일독서자	(3153)	53.5	29.1	8.8	8.8	8.3	4.4	9.5	2.0	.1
매일독서자										
매일독서자	(1644)	46.0	28.8	20.0	13.3	11.8	8.3	2.7	4.0	.4
매일독서자	(350)	26.3	24.6	37.4	19.6	11.2	9.7	1.5	5.8	.3
매일독서자	(31)	26.4	29.9	38.5	19.1	21.3	17.4	.0	6.2	.0
매일독서자	(581)	40.5	34.3	29.0	28.0	14.4	10.4	1.1	3.5	.0
매일독서자	(33)	38.2	39.1	41.7	19.8	5.7	21.2	.0	.0	.7
매일독서자	(23)	33.4	38.5	51.5	35.0	18.0	14.5	.0	.0	.0
매일독서자	(185)	42.0	28.3	37.7	39.1	18.2	16.0	.3	1.8	.0
매일독서자	(3153)	53.5	29.1	8.8	8.8	8.3	4.4	9.5	2.0	.1
독서량										
연간독서량	(3557)	50.3	28.7	12.2	10.2	8.8	5.1	8.6	2.4	.1
연간독서량	(1628)	45.5	27.4	23.6	19.1	13.2	8.8	2.2	1.9	.4
연간독서량	(524)	42.1	38.0	22.8	19.1	12.4	9.8	1.8	8.2	.0
연간독서량	(147)	35.5	27.0	26.2	23.3	10.5	8.7	1.7	6.4	.0
연간독서량	(68)	50.5	30.0	27.9	7.5	16.9	17.0	.0	5.2	.4
연간독서량	(76)	44.9	44.4	27.0	12.6	7.7	18.3	4.4	3.1	.0
독서유형										
독서유형	(1137)	50.9	25.2	14.1	12.5	9.8	8.7	2.4	5.7	.3
독서유형	(392)	28.4	23.4	19.9	10.0	13.2	10.9	16.9	1.1	.2
독서유형	(279)	44.4	33.0	15.0	8.6	4.8	1.1	4.1	.0	.0
독서유형	(341)	32.5	17.2	27.6	16.1	14.3	10.3	5.2	.8	.0
독서유형	(168)	69.9	61.5	21.4	12.6	5.5	9.3	.0	2.6	.0
독서유형	(171)	41.8	33.3	17.4	11.7	8.8	8.0	8.4	.7	.0
독서유형	(128)	27.5	14.4	37.0	26.7	4.8	.5	16.0	.0	.0
독서유형	(38)	52.4	57.4	13.0	15.4	7.0	4.8	1.4	.8	.0
독서유형	(1543)	51.2	27.9	18.1	16.5	14.8	8.7	2.0	3.8	.0
독서유형	(177)	35.1	50.5	16.3	10.9	10.8	9.0	8.8	9.7	.0
독서유형	(189)	55.8	24.7	8.3	14.0	13.0	2.6	8.8	1.9	.0
독서유형	(255)	55.9	36.5	13.5	11.4	16.8	2.4	2.3	.6	.0
독서유형	(206)	64.8	42.8	25.4	9.8	1.7	8.6	.0	.0	.0
독서유형	(204)	82.2	52.0	11.2	11.5	1.2	5.0	.0	2.3	.0
독서유형	(310)	41.7	27.2	11.4	8.8	5.6	3.3	19.2	2.5	1.4
독서유형	(383)	44.9	19.5	16.9	20.4	7.3	1.5	10.2	2.4	.0
독서유형	(76)	36.2	21.0	11.4	1.0	.7	1.9	39.6	.0	.3

문21-4. [모두 응답] 앞으로 어떤 독서 동아리에 참여하고 싶습니까? 해당되는 것에 모두 √ 표시해 주시기 바랍니다.
 <예> 독서 모임 참여자

	사례수	전장 (모교) 독서 동아리	공공 도서관 등에서 독서하는 동아리	온라인 독서 (인터넷 카페 등)	지역 (동네) 독서 동아리	출판 사 클럽	서점 독서 동아리	온라인 독서 (비밀 독서 동아리)
전체	(53)	38.3	33.4	30.2	24.3	17.4	8.8	4.5
성별								
여	(12)	52.6	26.4	45.6	25.3	20.9	.0	13.5
남	(41)	34.2	35.5	25.8	24.0	16.4	11.3	1.9
연령								
19-29세	(26)	66.2	22.2	29.2	6.6	20.5	2.7	.0
30-39세	(12)	22.0	14.1	61.4	36.7	18.1	11.8	.0
40-49세	(8)	6.0	69.4	5.2	47.9	6.1	5.2	10.4
50-59세	(2)	.0	48.9	20.3	47.5	16.7	51.1	32.2
60세 이상	(4)	.0	80.4	.0	37.1	18.3	19.6	18.3
학력								
고졸/고퇴	(7)	7.0	50.2	.0	47.2	16.6	20.3	16.6
대졸 이상	(46)	43.2	30.9	34.9	20.8	17.5	7.0	2.7
직업								
관리/전문/사무직	(13)	21.5	20.3	52.1	29.2	24.7	6.1	.0
판매/서비스직	(1)	49.6	.0	50.4	.0	.0	50.4	.0
직업	(3)	.0	100.0	.0	77.5	.0	.0	31.3
농림수산업	(2)	.0	.0	.0	100.0	.0	33.9	.0
서비스업	(21)	83.0	19.6	27.7	.0	17.5	3.4	.0
주부	(12)	.0	62.1	21.5	38.2	14.1	15.2	6.5
퇴직/무직/기타	(1)	.0	55.6	44.4	.0	55.6	.0	55.6
가구소득								
200만원 미만	(2)	100.0	.0	.0	.0	.0	.0	.0
200-300만원 미만	(2)	.0	100.0	.0	44.5	55.5	.0	55.5
300-400만원 미만	(14)	25.5	52.6	14.8	30.0	11.1	17.3	9.0
400-500만원 미만	(18)	41.0	25.8	27.1	36.9	5.0	8.8	.0
500만원 이상	(17)	42.5	22.2	53.7	7.0	33.2	4.2	.0
도시규모								
대도시	(20)	9.2	31.3	53.8	41.3	24.2	18.5	3.9
중소도시	(31)	54.8	34.2	12.5	13.4	14.7	3.4	4.1
읍면	(3)	60.3	39.7	60.3	26.0	.0	.0	13.7
독자 유형								
독자	(53)	38.3	33.4	30.2	24.3	17.4	8.8	4.5
매체별 독자 유형1								
종이책 독자	(47)	41.4	37.9	26.0	24.5	16.7	10.0	5.1
전자책 독자	(40)	44.4	30.4	34.7	14.9	15.0	6.7	.0
오디오북 독자	(6)	35.5	28.1	57.6	14.3	11.2	14.3	.0
매체별 독자 유형2								
종이책+전자책+오디오북 독자	(13)	21.7	45.1	18.0	49.1	26.1	9.4	19.1
종이책+전자책 독자	(6)	17.3	.0	57.8	25.0	25.0	.0	.0
종이책+오디오북 독자	(29)	50.1	35.9	24.9	15.4	13.3	9.1	.0
전자책+오디오북 독자	(1)	.0	.0	.0	100.0	.0	100.0	.0
종이책+전자책 독자	(1)	.0	.0	100.0	.0	.0	.0	.0
종이책+오디오북 독자	(4)	47.5	37.6	62.4	.0	14.9	.0	.0
연간 독서량								
1-5권	(6)	15.5	.0	62.0	22.5	22.5	.0	.0
6-10권	(22)	36.7	45.2	24.0	24.0	8.3	10.3	9.1
11-15권	(6)	50.9	42.9	43.2	1.3	19.8	.0	.0
16-20권	(12)	67.3	13.7	13.7	19.0	29.1	6.2	.0
21권 이상	(3)	.0	.0	73.2	72.9	27.1	53.9	.0
	(4)	.0	100.0	12.2	44.0	11.5	.0	11.5
지역								
지서부	(9)	.0	16.1	48.4	67.6	15.9	.0	.0
지서부	(2)	.0	100.0	.0	.0	45.6	.0	45.6
지서부	(1)	50.5	100.0	50.5	.0	.0	50.5	.0
지서부	(4)	31.3	31.3	54.9	45.1	54.9	68.7	.0
지서부	(1)	.0	51.1	48.9	51.1	.0	48.9	.0
지서부	(3)	.0	.0	100.0	.0	20.5	.0	.0
지서부	(21)	76.0	16.2	18.2	7.8	17.6	.0	.0
지서부	(4)	13.8	74.2	11.9	35.4	23.5	11.9	46.1
지서부	(2)	33.2	.0	.0	36.3	.0	30.6	.0
지서부	(3)	26.9	73.1	.0	.0	.0	.0	.0
지서부	(3)	28.2	71.8	28.2	21.2	.0	.0	.0
지서부	(1)	.0	100.0	58.5	68.4	10.0	.0	.0

문21-4. [모두 응답] 앞으로 어떤 독서 동아리에 참여하고 싶습니까? 해당되는 것에 모두 √ 표시해 주시기 바랍니다.
 <3> 독서 모임 비참여자

	사례수	지역 (동네) 동아리	공공 도서관 독서 동아리	온라인 독서 동아리 (카페 등)	직장 (학교) 독서 동아리	선점 동아리	출판 사 동아리	없음	온라인 독서 동아리 (비회원)	기타
전체	(5947)	48.1	29.3	16.8	13.5	10.4	6.8	6.0	2.9	.2
성별										
남	(2979)	43.8	28.7	18.7	16.0	10.7	6.7	6.1	2.9	.1
여	(2968)	52.3	29.8	14.9	10.9	10.2	6.9	5.9	2.9	.2
연령										
19~29세	(990)	29.0	27.8	33.6	25.7	11.8	11.0	2.4	2.9	.0
30~39세	(952)	35.6	32.2	30.6	20.7	12.1	8.7	2.1	3.3	.0
40~49세	(1115)	42.4	32.0	18.8	13.8	13.7	8.9	5.3	3.5	.0
50~59세	(1170)	53.8	28.5	9.7	10.8	10.8	5.6	6.9	3.1	.2
60세 이상	(1720)	65.6	27.2	3.0	4.0	6.3	2.8	10.0	2.1	.4
학력										
이하	(900)	67.4	26.7	1.3	2.6	3.7	1.6	13.7	1.1	.6
고졸	(2129)	54.8	26.8	10.1	9.1	9.8	5.0	7.0	1.8	.1
대졸 이상	(2918)	37.2	31.9	26.4	20.0	12.9	9.7	2.8	4.2	.1
직업										
전문/사무직	(1165)	31.5	31.0	29.2	23.6	14.3	10.0	1.6	5.3	.1
서비스직	(1410)	44.1	26.1	21.7	14.6	11.6	7.0	5.4	3.6	.0
직무	(1061)	54.8	28.6	8.8	11.7	8.1	4.9	8.7	3.1	.1
주부	(530)	53.6	34.4	11.4	6.4	10.7	6.0	3.2	1.2	.1
주부/무직/기타	(331)	29.1	28.3	29.7	39.1	10.9	11.6	2.0	1.8	.0
기타	(1041)	63.7	30.9	7.5	2.3	8.8	5.4	6.8	1.6	.4
기타	(409)	59.6	27.2	5.2	2.2	4.7	2.4	15.4	.2	.4
가구소득										
200만원 미만	(713)	62.5	29.3	3.4	3.5	3.3	2.2	13.6	1.1	.8
200~300만원 미만	(886)	57.6	30.2	10.0	7.7	7.8	5.1	9.1	1.1	.1
300~400만원 미만	(1398)	51.3	29.6	15.9	13.8	11.3	6.7	5.0	2.2	.0
400~500만원 미만	(1503)	44.9	29.5	19.1	17.2	12.5	6.5	3.8	3.3	.1
500만원 이상	(1447)	35.2	28.1	26.1	17.7	12.6	10.5	3.6	5.1	.1
도시규모										
대도시	(2598)	43.9	27.0	18.4	12.9	9.7	7.9	6.1	3.0	.2
중도시	(2906)	50.7	30.6	16.4	14.9	11.7	6.0	5.4	3.0	.2
미도시	(443)	55.0	33.8	9.8	7.7	6.4	5.5	9.4	1.7	.0
독서지 유형										
비독서자	(2794)	41.9	29.4	25.8	18.7	12.8	9.5	2.0	3.9	.3
독서자	(3153)	53.5	29.1	8.8	8.8	8.3	4.4	9.5	2.0	.1
매체										
신문/잡지	(2396)	44.7	30.1	23.8	18.4	12.8	9.4	2.1	3.6	.3
전자책	(1100)	36.4	30.2	33.4	26.8	14.4	11.0	1.1	4.0	.1
비독서자	(267)	37.0	29.7	39.1	34.1	17.1	16.8	.2	1.9	.1
독서자	(3153)	53.5	29.1	8.8	8.8	8.3	4.4	9.5	2.0	.1
매체										
신문/잡지	(1631)	46.0	28.7	20.1	13.2	11.8	8.1	2.7	3.9	.4
전자책	(345)	26.3	25.0	37.1	19.7	11.4	9.5	1.6	5.9	.3
비독서자	(31)	26.4	29.9	38.5	19.1	21.3	17.4	.0	6.2	.0
독서자	(551)	41.9	34.2	29.2	26.8	14.6	10.2	1.1	3.6	.0
전자책	(32)	36.6	40.1	42.8	20.3	3.3	21.7	.0	.0	.7
비독서자	(25)	33.5	27.2	56.0	36.0	18.3	14.0	.0	.0	.0
독서자	(181)	43.0	28.1	37.1	38.9	18.7	16.1	.3	1.8	.0
독서자	(3153)	53.5	29.1	8.8	8.8	8.3	4.4	9.5	2.0	.1
독서량										
0권	(3551)	50.3	28.7	12.1	10.1	8.8	5.1	8.6	2.4	.1
1~5권	(1605)	45.8	27.1	23.6	18.9	13.9	8.8	2.2	1.8	.4
6~10권	(519)	42.6	37.9	22.5	18.8	12.5	9.7	1.9	8.3	.0
11~15권	(135)	39.0	28.2	27.4	19.2	10.9	6.8	1.9	7.0	.0
16~20권	(65)	49.5	31.4	25.8	7.8	15.1	16.5	.0	5.5	.4
21권 이상	(72)	44.9	41.7	27.8	13.2	8.1	18.7	4.7	2.7	.0
지인										
지인	(1128)	50.8	25.2	13.9	12.6	9.9	8.6	2.5	5.7	.3
지인	(390)	28.5	23.1	20.0	10.1	13.3	10.7	16.9	.9	.2
지인	(277)	44.6	32.6	14.8	8.4	4.6	1.1	4.1	.0	.0
지인	(338)	32.4	17.0	27.9	16.0	13.7	9.8	5.2	.9	.0
지인	(167)	70.0	61.5	21.2	12.7	5.3	9.4	.0	2.6	.0
지인	(171)	41.8	33.3	17.4	11.7	8.8	8.0	8.4	.7	.0
지인	(125)	28.2	14.8	35.5	27.4	4.9	.0	16.4	.0	.0
지인	(98)	52.4	57.4	13.0	15.4	7.0	4.8	1.4	.8	.0
지인	(1523)	51.8	28.0	18.1	15.7	15.0	8.6	2.0	.8	.0
지인	(174)	35.1	50.0	16.4	10.8	9.8	8.7	9.0	.9	.0
지인	(189)	39.8	24.7	8.3	14.0	13.0	2.6	8.8	.6	.0
지인	(253)	56.1	36.8	13.6	11.2	16.7	2.4	2.4	.6	.0
지인	(206)	64.9	42.8	25.4	9.8	1.7	8.6	.0	.0	.0
지인	(204)	82.2	52.0	11.2	11.5	1.2	5.0	.0	.0	.0
지인	(307)	42.2	26.7	11.6	8.6	5.6	3.4	19.4	.3	.0
지인	(380)	45.1	19.0	16.8	20.4	7.4	1.5	10.3	.4	1.4
지인	(75)	35.9	20.2	10.9	1.0	.7	1.8	40.0	.0	.3

문22. 코로나19 발생 이후 귀하의 독서 생활에는 어떤 변화가 있었습니까?
<1-1> 총이 읽은 시간

	사례수	매우 증가	약간 증가	변함 없음	약간 감소	매우 감소	종합			계	5점 평균
							증가	변함없음	감소		
전체	(6000)	1.0	14.3	70.3	11.6	2.9	15.3	70.3	14.5	100.0	3.01
성별											
남	(2991)	.9	14.0	70.1	12.1	2.8	14.9	70.1	14.9	100.0	3.02
여	(3009)	1.1	14.5	70.4	11.1	2.9	15.6	70.4	14.0	100.0	3.00
연령											
19-29세	(1016)	.5	26.1	58.5	12.6	2.3	26.6	58.5	14.9	100.0	2.90
30-39세	(964)	1.8	20.9	60.3	13.1	3.9	22.7	60.3	17.0	100.0	2.96
40-49세	(1123)	1.3	13.2	66.8	15.4	3.3	14.5	66.8	18.6	100.0	3.06
50-59세	(1173)	.9	11.3	72.6	12.4	2.7	12.2	72.6	15.1	100.0	3.05
60세 이상	(1724)	.7	6.2	83.4	7.2	2.5	7.0	83.4	9.6	100.0	3.04
학력											
초·중·고 이하	(900)	.2	1.8	92.4	4.3	1.4	2.0	92.4	5.7	100.0	3.05
대학 졸업/고졸	(2136)	1.0	8.9	78.0	9.4	2.7	9.9	78.0	12.1	100.0	3.04
대학 이상	(2964)	1.3	21.9	58.0	15.4	3.4	23.2	58.0	18.8	100.0	2.98
직업											
전업/전문/사무직	(1177)	1.6	23.6	56.3	15.2	3.2	25.3	56.3	18.5	100.0	2.95
비전업/서비스직	(1411)	1.1	9.8	70.0	14.6	4.5	10.9	70.0	19.1	100.0	3.12
비전업/직업	(1064)	.7	6.4	81.5	9.2	2.1	7.1	81.5	11.3	100.0	3.06
비전업/직업	(533)	.5	10.2	77.3	9.8	2.2	10.7	77.3	12.0	100.0	3.03
비전업/직업	(351)	1.3	39.0	47.9	11.3	.5	40.3	47.9	11.8	100.0	2.71
비전업/직업	(1054)	.9	12.5	77.2	7.2	2.2	13.4	77.2	9.4	100.0	2.97
비전업/직업	(410)	.3	11.6	74.3	11.3	2.5	12.0	74.3	13.7	100.0	3.04
가구소득											
200만원 미만	(715)	.2	2.4	90.7	5.0	1.8	2.6	90.7	6.8	100.0	3.06
200-300만원 미만	(888)	.4	7.6	80.7	10.1	1.2	8.1	80.7	11.3	100.0	3.04
300-400만원 미만	(1412)	1.3	12.9	71.1	12.0	2.6	14.2	71.1	14.6	100.0	3.02
400-500만원 미만	(1521)	.7	17.3	63.4	14.9	3.7	17.9	63.4	18.7	100.0	3.04
500만원 이상	(1464)	1.8	22.2	60.2	11.9	3.7	24.1	60.2	15.7	100.0	2.93
도시규모											
대도시	(2617)	.8	14.2	68.6	13.5	2.9	15.0	68.6	16.4	100.0	3.04
중도시	(2937)	1.3	15.6	69.6	10.7	2.8	16.9	69.6	13.5	100.0	2.98
비도시	(446)	.3	5.9	84.6	6.5	2.7	6.2	84.6	9.2	100.0	3.05
독자 유형											
비독서자	(2847)	2.1	30.0	48.8	16.8	2.2	32.2	48.8	19.0	100.0	2.87
독서자	(3153)	.0	.0	89.6	6.9	3.5	.0	89.6	10.4	100.0	3.14
매체별 독자 유형1											
책독자	(2443)	2.5	35.0	44.7	16.7	1.1	37.5	44.7	17.8	100.0	2.79
전자책독자	(1140)	.8	29.3	47.6	19.1	3.2	30.1	47.6	22.3	100.0	2.95
비독서자	(272)	1.8	40.7	42.5	12.5	2.4	42.6	42.5	14.9	100.0	2.73
비독서자	(3153)	.0	.0	89.6	6.9	3.5	.0	89.6	10.4	100.0	3.14
매체별 독자 유형2											
책독자	(1644)	3.0	30.8	49.4	15.6	1.2	33.8	49.4	16.8	100.0	2.81
전자책독자	(350)	.0	.0	73.8	17.7	8.6	.0	73.8	26.2	100.0	3.35
비독서자	(31)	.0	.0	73.5	10.1	16.4	.0	73.5	26.5	100.0	3.43
비독서자	(581)	1.1	40.9	35.1	22.0	.9	42.0	35.1	22.9	100.0	2.81
비독서자	(33)	5.6	44.7	40.5	9.3	.0	50.2	40.5	9.3	100.0	2.53
비독서자	(123)	.0	.0	70.5	29.5	.0	.0	70.5	29.5	100.0	3.29
비독서자	(185)	1.7	51.9	34.2	11.4	.8	53.6	34.2	12.2	100.0	2.58
비독서자	(3153)	.0	.0	89.6	6.9	3.5	.0	89.6	10.4	100.0	3.14
여가 시간											
1-5권	(3557)	.0	.0	87.8	8.1	4.1	.0	87.8	12.2	100.0	3.16
6-10권	(1628)	1.0	29.9	48.5	19.1	1.5	30.8	48.5	20.6	100.0	2.90
11-15권	(524)	4.3	44.3	38.9	12.3	.3	48.5	38.9	12.6	100.0	2.60
16-20권	(147)	6.6	48.2	33.0	12.2	.0	54.8	33.0	12.2	100.0	2.51
21권 이상	(68)	7.4	47.5	32.2	12.9	.0	54.9	32.2	12.9	100.0	2.51
21권 이상	(76)	10.0	44.9	37.6	7.5	.0	54.9	37.6	7.5	100.0	2.43
지도/부도											
지도	(1137)	1.5	14.3	64.8	16.9	2.5	15.8	64.8	19.4	100.0	3.05
부도	(392)	.3	17.6	72.9	7.8	1.4	17.8	72.9	9.3	100.0	2.93
지도	(279)	.2	4.8	71.0	23.1	1.0	5.0	71.0	24.0	100.0	3.20
부도	(341)	.0	13.6	66.8	8.7	10.9	13.6	66.8	19.6	100.0	3.17
지도	(168)	.0	17.6	74.3	7.5	.7	17.6	74.3	8.2	100.0	2.91
부도	(171)	.0	8.9	79.0	11.2	.9	8.9	79.0	12.1	100.0	3.04
지도	(128)	2.2	27.5	66.4	3.9	.0	29.7	66.4	3.9	100.0	2.72
부도	(38)	.0	3.6	71.4	23.1	1.9	3.6	71.4	25.0	100.0	3.23
지도	(1543)	2.2	20.9	60.0	13.7	3.2	23.0	60.0	16.9	100.0	2.95
부도	(177)	.2	3.2	83.2	5.2	8.1	.2	83.2	13.4	100.0	3.18
지도	(189)	.7	4.1	87.9	4.0	3.2	4.9	87.9	7.2	100.0	3.05
부도	(255)	.0	3.1	85.8	9.7	1.4	3.1	85.8	11.1	100.0	3.09
지도	(206)	.0	13.4	84.7	1.9	.0	13.4	84.7	1.9	100.0	2.89
부도	(204)	.0	8.5	90.9	.6	.0	8.5	90.9	.6	100.0	2.92
지도	(310)	.5	13.4	69.0	15.2	2.0	13.9	69.0	17.1	100.0	3.05
부도	(383)	.2	11.4	82.5	5.7	.2	11.6	82.5	5.9	100.0	2.94
지도	(76)	1.3	12.3	59.5	8.9	17.9	13.7	59.5	26.8	100.0	3.30

문22. 코로나19 발생 이후 귀하의 독서 생활에는 어떤 변화가 있었습니까?
<1> 전자책 읽는 시간 (웹소설 읽는 시간 제외)

	사례수	매우 증가	약간 증가	변함 없음	약간 감소	매우 감소	종합			계	5점 평균
							증가	변함없음	감소		
전체	(6000)	.6	10.1	84.2	2.8	2.3	10.7	84.2	5.1	100.0	2.96
성별											
여	(2991)	.5	10.5	83.9	2.8	2.3	10.9	83.9	5.1	100.0	2.96
남	(3009)	.7	9.8	84.4	2.7	2.3	10.5	84.4	5.0	100.0	2.96
연령											
19-29세	(1016)	2.3	29.3	64.1	3.1	1.3	31.6	64.1	4.3	100.0	2.72
30-39세	(964)	1.1	20.7	72.3	3.4	2.6	21.7	72.3	6.0	100.0	2.86
40-49세	(1123)	.3	6.5	88.5	3.4	1.4	6.7	88.5	4.7	100.0	2.99
50-59세	(1173)	.0	2.5	90.2	3.3	3.9	2.5	90.2	7.2	100.0	3.09
60세 이상	(1724)	.0	.5	95.7	1.4	2.4	.5	95.7	3.8	100.0	3.06
학력											
초·중·고 이하	(900)	.0	.1	98.3	.7	1.0	.1	98.3	1.6	100.0	3.02
대학/고졸	(2136)	.2	2.1	92.3	2.6	2.8	2.3	92.3	5.4	100.0	3.06
대재 이상	(2964)	1.1	18.9	74.0	3.5	2.4	20.1	74.0	5.9	100.0	2.87
직업											
전업/전문/사무직	(1177)	1.0	21.3	71.7	4.7	1.4	22.2	71.7	6.1	100.0	2.84
비전업/서비스직	(1411)	.8	7.9	85.7	2.7	2.9	8.7	85.7	5.6	100.0	2.99
비전업/직업	(1064)	.1	2.4	91.2	3.2	3.2	2.5	91.2	6.3	100.0	3.07
비전업/주부	(351)	3.3	40.8	51.4	2.6	1.9	44.1	51.4	4.5	100.0	2.59
비전업/무직/기타	(1054)	.0	4.8	91.7	1.8	1.6	4.8	91.7	3.4	100.0	3.00
가구소득											
200만원 미만	(715)	.0	1.3	96.1	1.2	1.5	1.3	96.1	2.7	100.0	3.03
200-300만원 미만	(888)	.5	3.2	92.8	2.6	.8	3.7	92.8	3.4	100.0	3.00
300-400만원 미만	(1412)	.5	8.1	86.3	3.2	2.0	8.6	86.3	5.1	100.0	2.98
400-500만원 미만	(1521)	1.1	12.9	80.2	3.0	2.7	14.0	80.2	5.7	100.0	2.93
500만원 이상	(1464)	.6	17.7	75.2	3.0	3.6	18.3	75.2	6.5	100.0	2.91
도시규모											
대도시	(2617)	.7	10.7	83.1	3.5	2.1	11.3	83.1	5.6	100.0	2.96
중도시	(2937)	.6	10.6	83.8	2.5	2.6	11.2	83.8	5.1	100.0	2.96
비도시	(446)	.3	4.2	93.1	.3	2.1	4.5	93.1	2.4	100.0	3.00
독서 유형											
비독서자	(2847)	1.3	21.4	70.6	3.7	3.0	22.6	70.6	6.7	100.0	2.86
독서자	(3153)	.0	.0	96.4	1.9	1.7	.0	96.4	3.6	100.0	3.05
매체별 독서 유형1											
전자책 독서자	(2443)	1.0	17.7	75.4	2.5	3.3	18.8	75.4	5.8	100.0	2.89
종이책 독서자	(1140)	3.2	53.4	35.7	7.3	.4	56.6	35.7	7.7	100.0	2.48
비독서자	(272)	2.3	55.2	40.6	1.3	.6	57.5	40.6	1.9	100.0	2.43
비독서자	(3153)	.0	.0	96.4	1.9	1.7	.0	96.4	3.6	100.0	3.05
매체별 독서 유형2											
전자책 독서자	(1644)	.0	.0	93.8	1.3	4.9	.0	93.8	6.2	100.0	3.11
종이책 독서자	(350)	2.9	45.0	38.6	12.3	1.1	47.9	38.6	13.4	100.0	2.64
비독서자	(31)	.0	.0	95.0	.0	5.0	.0	95.0	5.0	100.0	3.10
전자책 독서자	(581)	3.5	51.7	38.5	6.3	.1	55.2	38.5	6.4	100.0	2.48
종이책 독서자	(33)	.0	.0	100.0	.0	.0	.0	100.0	.0	100.0	3.00
비독서자	(123)	7.2	72.4	16.8	3.6	.0	79.6	16.8	3.6	100.0	2.17
전자책 독서자	(185)	2.4	72.0	24.0	1.5	.0	74.4	24.0	1.5	100.0	2.25
비독서자	(3153)	.0	.0	96.4	1.9	1.7	.0	96.4	3.6	100.0	3.05
여가 독서량											
1-5권	(3557)	.3	4.9	90.2	2.9	1.6	5.2	90.2	4.6	100.0	3.01
6-10권	(1628)	.5	18.9	75.7	2.4	2.6	19.4	75.7	4.9	100.0	2.88
11-15권	(524)	2.7	16.8	71.7	2.7	6.1	19.5	71.7	8.8	100.0	2.93
16-20권	(147)	1.1	16.3	77.3	1.8	3.5	17.4	77.3	5.3	100.0	2.90
21권 이상	(68)	1.7	9.0	82.5	3.6	3.2	10.7	82.5	6.7	100.0	2.97
21권 이상	(76)	.0	10.4	85.1	4.1	.4	10.4	85.1	4.5	100.0	2.95
지도/비지도											
지도	(1137)	.7	13.8	79.4	3.5	2.6	14.5	79.4	6.1	100.0	2.94
비지도	(392)	.5	8.1	85.3	5.9	.2	8.6	85.3	6.1	100.0	2.97
지도/비지도											
지도	(279)	.5	3.0	96.2	.2	.0	3.6	96.2	.2	100.0	2.96
비지도	(341)	.6	12.3	78.8	2.9	5.4	12.9	78.8	8.3	100.0	3.00
지도/비지도											
지도	(168)	.0	5.0	87.9	6.3	.7	5.0	87.9	7.0	100.0	3.03
비지도	(171)	.0	8.3	86.9	3.0	1.8	8.3	86.9	4.8	100.0	2.98
지도/비지도											
지도	(128)	3.2	13.5	80.6	2.7	.0	16.7	80.6	2.7	100.0	2.83
비지도	(38)	.0	6.0	80.5	13.5	.0	6.0	80.5	13.5	100.0	3.07
지도/비지도											
지도	(1543)	.9	14.6	79.4	1.9	3.3	15.5	79.4	5.2	100.0	2.92
비지도	(177)	1.4	1.7	88.6	2.2	6.1	3.0	88.6	8.4	100.0	3.10
지도/비지도											
지도	(189)	.0	6.9	90.4	2.4	.3	6.9	90.4	2.7	100.0	2.96
비지도	(255)	.5	5.2	87.0	3.6	3.7	5.8	87.0	7.3	100.0	3.05
지도/비지도											
지도	(206)	.0	5.0	95.0	.0	.0	5.0	95.0	.0	100.0	2.95
비지도	(204)	.0	8.6	91.4	.0	.0	8.6	91.4	.0	100.0	2.91
지도/비지도											
지도	(310)	.0	5.5	92.6	1.7	.2	5.5	92.6	1.9	100.0	2.97
비지도	(383)	.3	6.3	89.3	3.8	.3	6.6	89.3	4.1	100.0	2.97
지도/비지도											
지도	(76)	1.3	4.2	75.3	2.2	16.9	5.5	75.3	19.1	100.0	3.29

문22. 코로나19 발생 이후 귀하의 독서 생활에는 어떤 변화가 있었습니까?
<1> 웹소설 읽는 시간 (전자책 읽는 시간 제외)

	사례수	매우 증가	약간 증가	변함 없음	약간 감소	매우 감소	종합			계	5점 평균
							증가	변함없음	감소		
전체	(6000)	.5	7.4	87.4	2.5	2.2	7.9	87.4	4.7	100.0	2.99
성별											
남	(2991)	.4	7.7	87.3	2.5	2.2	8.1	87.3	4.7	100.0	2.98
여	(3009)	.6	7.1	87.6	2.5	2.3	7.6	87.6	4.7	100.0	2.99
연령											
19-29세	(1016)	1.9	23.6	70.9	2.4	1.3	25.5	70.9	3.6	100.0	2.77
30-39세	(964)	.3	14.2	80.4	3.0	2.1	14.5	80.4	5.1	100.0	2.92
40-49세	(1123)	.4	4.2	90.4	3.5	1.6	4.5	90.4	5.0	100.0	3.02
50-59세	(1173)	.0	1.3	92.1	2.9	3.7	1.3	92.1	6.6	100.0	3.09
60세 이상	(1724)	.1	.3	96.0	1.3	2.3	.4	96.0	3.6	100.0	3.05
학력											
초·중·고 이하	(900)	.0	.1	98.2	.6	1.1	.1	98.2	1.7	100.0	3.03
대학/고졸	(2136)	.0	1.3	92.9	3.0	2.7	1.4	92.9	5.7	100.0	3.07
대재 이상	(2964)	.9	13.9	80.2	2.7	2.2	14.9	80.2	4.9	100.0	2.91
직업											
전업/전문/사무직	(1177)	.6	14.1	80.9	3.1	1.3	14.7	80.9	4.4	100.0	2.90
서비스직	(1411)	.5	6.1	87.5	3.2	2.7	6.6	87.5	5.9	100.0	3.01
직업	(1064)	.0	2.0	91.4	3.4	3.2	2.0	91.4	6.6	100.0	3.08
직업	(533)	.2	2.1	94.0	1.5	2.2	2.4	94.0	3.6	100.0	3.03
주부	(351)	3.5	32.3	61.2	1.7	1.3	35.8	61.2	3.0	100.0	2.65
주부/무직/기타	(1054)	.0	4.2	93.0	1.3	1.4	4.2	93.0	2.8	100.0	3.00
기타	(410)	.0	.4	95.2	.7	3.7	.4	95.2	4.4	100.0	3.08
가구소득											
200만원 미만	(715)	.0	.9	96.3	1.2	1.6	.9	96.3	2.8	100.0	3.04
200-300만원 미만	(888)	.3	2.9	92.9	2.9	1.0	3.2	92.9	4.0	100.0	3.02
300-400만원 미만	(1412)	.3	6.2	89.4	2.5	1.7	6.5	89.4	4.1	100.0	2.99
400-500만원 미만	(1521)	.8	9.8	83.9	2.8	2.6	10.6	83.9	5.5	100.0	2.97
500만원 이상	(1464)	.7	11.9	81.5	2.5	3.4	12.6	81.5	5.9	100.0	2.96
도시규모											
대도시	(2617)	.6	8.1	86.2	3.2	1.9	8.7	86.2	5.1	100.0	2.98
중도시	(2937)	.4	7.4	87.5	2.2	2.5	7.8	87.5	4.7	100.0	2.99
비도시	(446)	.5	2.8	94.1	.2	2.4	3.3	94.1	2.6	100.0	3.01
독자 유형											
독자 유형	(2847)	1.0	15.5	77.8	2.7	3.0	16.6	77.8	5.7	100.0	2.91
비독자 유형	(3153)	.0	.0	96.1	2.3	1.5	.0	96.1	3.9	100.0	3.05
매체별 독자 유형1											
매체별 독자 유형1	(2443)	.8	13.2	80.7	2.0	3.3	13.9	80.7	5.4	100.0	2.94
매체별 독자 유형1	(1140)	2.5	38.8	53.8	4.5	.3	41.4	53.8	4.8	100.0	2.61
매체별 독자 유형1	(272)	2.7	46.3	48.4	2.0	.6	49.1	48.4	2.6	100.0	2.51
매체별 독자 유형1	(3153)	.0	.0	96.1	2.3	1.5	.0	96.1	3.9	100.0	3.05
매체별 독자 유형2											
매체별 독자 유형2	(1644)	.0	.0	93.7	1.4	4.9	.0	93.7	6.3	100.0	3.11
매체별 독자 유형2	(350)	2.4	31.8	58.5	6.7	.5	34.2	58.5	7.2	100.0	2.71
매체별 독자 유형2	(31)	.0	.0	88.8	6.2	5.0	.0	88.8	11.2	100.0	3.16
매체별 독자 유형2	(581)	2.2	35.3	58.1	4.2	.3	37.5	58.1	4.5	100.0	2.65
매체별 독자 유형2	(33)	.0	.0	100.0	.0	.0	.0	100.0	.0	100.0	3.00
매체별 독자 유형2	(123)	7.2	42.9	46.4	3.6	.0	50.1	46.4	3.6	100.0	2.46
매체별 독자 유형2	(185)	3.1	62.7	32.7	1.4	.0	65.8	32.7	1.4	100.0	2.33
매체별 독자 유형2	(3153)	.0	.0	96.1	2.3	1.5	.0	96.1	3.9	100.0	3.05
여가 독서량											
여가 독서량	(3557)	.3	3.4	92.0	2.8	1.5	3.7	92.0	4.3	100.0	3.02
여가 독서량	(1628)	.6	14.7	80.2	1.9	2.6	15.3	80.2	4.5	100.0	2.91
여가 독서량	(524)	1.4	11.2	79.5	2.4	5.6	12.5	79.5	8.0	100.0	3.00
여가 독서량	(147)	1.1	7.7	84.7	1.5	4.9	8.9	84.7	6.4	100.0	3.01
여가 독서량	(68)	.4	3.7	90.4	.9	4.6	4.1	90.4	5.5	100.0	3.06
여가 독서량	(76)	.0	11.6	83.6	4.4	.4	11.6	83.6	4.8	100.0	2.94
지도별 독서량											
지도별 독서량	(1137)	.8	9.8	83.8	3.3	2.3	10.6	83.8	5.5	100.0	2.96
지도별 독서량	(392)	.8	6.2	91.5	1.5	.0	7.0	91.5	1.5	100.0	2.94
지도별 독서량	(279)	.2	3.0	96.0	.8	.0	3.2	96.0	.8	100.0	2.97
지도별 독서량	(341)	.3	9.9	78.6	6.1	5.1	10.2	78.6	11.2	100.0	3.06
지도별 독서량	(168)	.0	4.0	88.0	8.4	1.6	4.0	88.0	8.0	100.0	3.06
지도별 독서량	(171)	.0	7.2	87.2	3.8	1.9	7.2	87.2	5.6	100.0	3.00
지도별 독서량	(128)	1.0	12.7	86.4	.0	.0	13.6	86.4	.0	100.0	2.85
지도별 독서량	(38)	.0	4.5	85.6	9.9	.0	4.5	85.6	9.9	100.0	3.05
지도별 독서량	(1543)	.4	10.6	84.3	1.6	3.1	10.9	84.3	4.7	100.0	2.97
지도별 독서량	(177)	1.1	2.2	86.8	2.3	7.7	3.3	86.8	10.0	100.0	3.13
지도별 독서량	(189)	.4	6.2	90.7	2.4	.3	6.5	90.7	2.7	100.0	2.96
지도별 독서량	(255)	.9	4.8	88.8	2.1	3.4	5.7	88.8	5.5	100.0	3.02
지도별 독서량	(206)	.0	1.2	98.8	.0	.0	1.2	98.8	.0	100.0	2.99
지도별 독서량	(204)	.0	.0	98.5	.0	.0	1.5	98.5	.0	100.0	2.98
지도별 독서량	(310)	.3	3.9	93.3	2.0	.5	4.1	93.3	2.5	100.0	2.99
지도별 독서량	(383)	.3	4.8	90.9	4.1	.0	5.0	90.9	4.1	100.0	2.99
지도별 독서량	(76)	1.6	.9	80.9	1.2	15.4	2.5	80.9	16.6	100.0	3.28

문22. 코로나19 발생 이후 귀하의 독서 생활에는 어떤 변화가 있었습니까?
<1-4> 오디오북 듣는 시간

	사례수	매우 증가	약간 증가	변함 없음	약간 감소	매우 감소	종합			계	5점 평균
							증가	변함없음	감소		
전체	(6000)	.5	2.5	92.6	2.3	2.1	3.0	92.6	4.4	100.0	3.03
성별											
남	(2991)	.6	2.6	92.1	2.5	2.1	3.3	92.1	4.6	100.0	3.03
여	(3009)	.3	2.3	93.1	2.2	2.0	2.7	93.1	4.2	100.0	3.03
연령											
19-29세	(1016)	1.3	7.0	88.4	2.2	1.2	8.3	88.4	3.3	100.0	2.95
30-39세	(964)	.3	5.3	89.3	2.7	2.4	5.6	89.3	5.1	100.0	3.02
40-49세	(1123)	.9	1.5	92.7	3.6	1.3	2.4	92.7	4.9	100.0	3.03
50-59세	(1173)	.2	.5	93.5	3.0	2.9	.6	93.5	5.9	100.0	3.08
60세 이상	(1724)	.0	.3	96.3	1.0	2.3	.3	96.3	3.3	100.0	3.05
학력											
초·중·고 이하	(900)	.0	.0	98.5	.4	1.0	.0	98.5	1.5	100.0	3.02
대학/전문대	(2136)	.1	.7	93.9	2.9	2.4	.8	93.9	5.4	100.0	3.07
대학 이상	(2964)	.9	4.5	89.9	2.5	2.1	5.4	89.9	4.6	100.0	3.00
직업											
전업/전주	(1177)	.4	4.5	91.7	1.8	1.6	4.9	91.7	3.4	100.0	3.00
주부/주부	(1411)	.4	1.1	92.8	3.1	2.6	1.5	92.8	5.7	100.0	3.06
직무/직무	(1064)	.2	.7	92.4	4.1	2.7	.9	92.4	6.8	100.0	3.08
직무/직무	(533)	.2	.9	96.4	1.0	1.5	1.1	96.4	2.5	100.0	3.03
주부/주부	(351)	3.6	11.9	80.9	2.0	1.5	15.5	80.9	3.6	100.0	2.86
직무/직무	(1054)	.2	2.1	95.2	1.3	1.1	2.4	95.2	2.4	100.0	3.01
직무/직무	(410)	.0	1.2	93.9	1.2	3.7	1.2	93.9	4.9	100.0	3.07
가구소득											
200만원 미만	(715)	.0	.2	96.6	1.6	1.6	.2	96.6	3.2	100.0	3.05
200-300만원 미만	(888)	.1	.9	95.8	2.4	.7	1.0	95.8	3.2	100.0	3.03
300-400만원 미만	(1412)	.2	2.1	93.8	2.3	1.7	2.3	93.8	4.0	100.0	3.03
400-500만원 미만	(1521)	.4	2.9	91.4	2.7	2.7	3.3	91.4	5.3	100.0	3.04
500만원 이상	(1464)	1.3	4.5	89.0	2.3	2.9	5.8	89.0	5.2	100.0	3.01
도시규모											
대도시	(2617)	.6	2.6	91.8	3.4	1.6	3.2	91.8	5.0	100.0	3.03
중도시	(2937)	.4	2.6	92.9	1.6	2.5	3.0	92.9	4.1	100.0	3.03
읍면	(446)	.1	1.3	95.9	.8	1.8	1.4	95.9	2.6	100.0	3.03
독자 유형											
독자 유형	(2847)	1.0	5.2	88.7	2.0	3.0	6.3	88.7	5.1	100.0	3.01
비독자	(3153)	.0	.0	96.2	2.6	1.2	.0	96.2	3.8	100.0	3.05
매체별 독자 유형1											
책/책	(2443)	.9	4.9	88.7	2.1	3.3	5.9	88.7	5.4	100.0	3.02
책/책	(1140)	1.5	10.3	84.9	2.3	1.0	11.8	84.9	3.3	100.0	2.91
책/책	(272)	10.5	54.8	28.7	5.5	.5	65.3	28.7	5.9	100.0	2.31
비독자	(3153)	.0	.0	96.2	2.6	1.2	.0	96.2	3.8	100.0	3.05
매체별 독자 유형2											
책/책	(1644)	.0	.0	93.7	1.7	4.6	.0	93.7	6.3	100.0	3.11
책/책	(350)	.0	.0	97.2	1.0	1.8	.0	97.2	2.8	100.0	3.05
책/책	(31)	19.0	46.2	28.6	6.2	.0	65.2	28.6	6.2	100.0	2.22
책/책	(581)	.0	.0	97.5	1.9	.6	.0	97.5	2.5	100.0	3.03
책/책	(33)	17.9	53.1	26.2	2.9	.0	71.0	26.2	2.9	100.0	2.14
책/책	(123)	.0	63.0	33.4	3.6	.0	63.0	33.4	3.6	100.0	2.41
책/책	(185)	9.1	55.5	28.6	6.0	.7	64.7	28.6	6.7	100.0	2.34
비독자	(3153)	.0	.0	96.2	2.6	1.2	.0	96.2	3.8	100.0	3.05
연간 독서량											
1-5권	(3557)	.2	.8	95.3	2.5	1.2	1.0	95.3	3.7	100.0	3.04
6-10권	(1628)	1.2	5.0	89.5	1.7	2.6	6.2	89.5	4.3	100.0	2.99
11-15권	(524)	.1	5.8	85.8	3.3	5.1	5.8	85.8	8.4	100.0	3.08
16-20권	(147)	.0	.0	93.6	1.5	4.9	.0	93.6	6.4	100.0	3.11
21권 이상	(68)	3.3	.0	89.7	3.1	3.9	3.3	89.7	7.0	100.0	3.04
21권 이상	(76)	.0	12.4	82.1	3.7	1.8	12.4	82.1	5.5	100.0	2.95
지리적 지역											
수도권	(1137)	.7	2.8	89.7	4.8	2.0	3.5	89.7	6.8	100.0	3.05
수도권	(392)	.0	2.7	96.2	1.1	.0	2.7	96.2	1.1	100.0	2.98
수도권	(279)	.0	.2	99.2	.6	.0	.2	99.2	.6	100.0	3.00
수도권	(341)	.2	2.2	89.6	5.1	3.0	2.4	89.6	8.0	100.0	3.08
수도권	(168)	.0	1.6	88.5	7.1	2.8	1.6	88.5	9.9	100.0	3.11
수도권	(171)	.0	.3	97.1	.0	2.5	.3	97.1	2.5	100.0	3.05
수도권	(128)	5.0	11.3	83.7	.0	.0	16.3	83.7	.0	100.0	2.79
수도권	(38)	.0	.0	99.1	.9	.0	.0	99.1	.9	100.0	3.01
수도권	(1543)	.7	3.8	89.8	2.3	3.4	4.5	89.8	5.7	100.0	3.04
수도권	(177)	.5	.2	93.6	1.4	4.3	.7	93.6	5.7	100.0	3.09
수도권	(189)	.0	.0	100.0	.0	.0	.0	100.0	.0	100.0	3.00
수도권	(255)	.0	.0	95.2	1.1	3.7	.0	95.2	4.8	100.0	3.08
수도권	(206)	.0	2.0	98.0	.0	.0	2.0	98.0	.0	100.0	2.98
수도권	(204)	.0	4.0	95.6	.3	.0	4.0	95.6	.3	100.0	2.96
수도권	(310)	.4	1.1	97.0	1.5	.0	1.5	97.0	1.5	100.0	3.00
수도권	(383)	.0	1.3	97.7	1.0	.0	1.3	97.7	1.0	100.0	3.00
수도권	(76)	.5	1.0	80.8	1.2	16.5	1.5	80.8	17.7	100.0	3.32

문22. 코로나19 발생 이후 귀하의 독서(책의 양) 생활에는 어떤 변화가 있었습니까?
<> 읽은 책의 양 (독서량, 권수)

	사례수	매우 증가	약간 증가	변함 없음	약간 감소	매우 감소	종합			계	5점 평균
							증가	변함없음	감소		
전체	(6000)	1.0	12.2	74.9	9.4	2.4	13.2	74.9	11.8	100.0	3.00
성별											
남	(2991)	1.2	12.0	74.7	9.5	2.7	13.1	74.7	12.2	100.0	3.01
여	(3009)	.9	12.4	75.2	9.4	2.1	13.3	75.2	11.5	100.0	2.99
연령											
19-29세	(1016)	1.4	24.4	64.6	7.8	1.8	25.8	64.6	9.6	100.0	2.84
30-39세	(964)	1.7	20.1	65.4	9.8	3.1	21.7	65.4	12.9	100.0	2.93
40-49세	(1123)	1.2	10.4	71.6	13.8	2.9	11.6	71.6	16.7	100.0	3.07
50-59세	(1173)	.9	8.2	79.8	9.0	2.1	9.0	79.8	11.2	100.0	3.03
60세 이상	(1724)	.4	4.6	85.2	7.6	2.1	5.0	85.2	9.8	100.0	3.06
학력											
초·중·고 이하	(900)	.0	.9	92.1	5.4	1.5	.9	92.1	6.9	100.0	3.07
대학 이상	(2136)	.9	6.9	81.6	8.4	2.4	7.7	81.6	10.7	100.0	3.05
대체 이상	(2964)	1.4	19.5	65.0	11.4	2.7	20.9	65.0	14.1	100.0	2.94
직업											
전문/사무직	(1177)	1.8	20.8	64.6	10.6	2.3	22.6	64.6	12.8	100.0	2.91
서비스직	(1411)	1.0	9.2	75.3	11.5	3.0	10.2	75.3	14.5	100.0	3.06
직업	(1064)	.7	5.2	81.6	9.5	2.9	5.9	81.6	12.4	100.0	3.09
직업	(533)	.9	7.1	81.0	7.7	3.3	8.0	81.0	11.0	100.0	3.06
주부	(351)	2.0	34.9	55.6	7.2	.3	37.0	55.6	7.4	100.0	2.69
주부/무직/기타	(1054)	.5	10.5	80.4	7.1	1.4	11.0	80.4	8.6	100.0	2.98
기타	(410)	.2	8.0	80.5	8.9	2.4	8.2	80.5	11.3	100.0	3.05
가구소득											
200만원 미만	(715)	.0	1.9	90.9	4.9	2.3	1.9	90.9	7.3	100.0	3.08
200-300만원 미만	(888)	1.0	5.5	83.5	8.1	1.9	6.4	83.5	10.0	100.0	3.05
300-400만원 미만	(1412)	1.5	11.0	75.6	10.3	1.7	12.5	75.6	11.9	100.0	3.00
400-500만원 미만	(1521)	.9	15.3	67.9	12.9	3.0	16.1	67.9	15.9	100.0	3.02
500만원 이상	(1464)	1.3	19.3	68.6	8.0	2.7	20.6	68.6	10.8	100.0	2.92
도시규모											
대도시	(2617)	1.1	14.5	72.3	9.9	2.3	15.6	72.3	12.2	100.0	2.98
중도시	(2937)	1.0	11.2	75.5	9.6	2.6	12.3	75.5	12.2	100.0	3.01
비도시	(446)	.6	5.3	86.8	5.6	1.8	5.9	86.8	7.3	100.0	3.03
독서유형											
비독서자	(2847)	2.2	25.7	59.3	11.7	1.0	27.9	59.3	12.8	100.0	2.84
독서자	(3153)	.0	.0	89.0	7.4	3.6	.0	89.0	11.0	100.0	3.15
매체별 독서유형1											
책	(2443)	2.2	25.9	59.0	12.0	1.0	28.1	59.0	13.0	100.0	2.84
전자책	(1140)	1.8	34.9	52.5	9.9	.9	36.7	52.5	10.8	100.0	2.73
비독서자	(272)	2.8	49.4	38.2	9.4	.2	52.2	38.2	9.6	100.0	2.55
독서자	(3153)	.0	.0	89.0	7.4	3.6	.0	89.0	11.0	100.0	3.15
매체별 독서유형2											
책	(1644)	2.4	18.8	64.6	13.1	1.2	21.2	64.6	14.2	100.0	2.92
전자책	(350)	2.1	22.4	63.6	10.5	1.5	24.5	63.6	11.9	100.0	2.87
비독서자	(31)	2.0	33.9	48.6	15.5	.0	35.9	48.6	15.5	100.0	2.78
독서자	(581)	1.3	36.1	51.8	9.9	.8	37.4	51.8	10.7	100.0	2.73
전자책	(33)	4.2	45.7	43.3	6.7	.0	49.9	43.3	6.7	100.0	2.53
비독서자	(123)	2.6	46.7	46.9	3.6	.0	49.5	46.9	3.6	100.0	2.51
독서자	(185)	2.7	53.0	34.5	9.6	.3	55.7	34.5	9.9	100.0	2.52
비독서자	(3153)	.0	.0	89.0	7.4	3.6	.0	89.0	11.0	100.0	3.15
여가시간											
1-5권	(3557)	.2	2.8	85.9	7.7	3.3	3.0	85.9	11.0	100.0	3.11
6-10권	(1628)	1.0	21.4	62.6	13.7	1.2	22.5	62.6	14.9	100.0	2.93
11-15권	(524)	3.7	34.7	52.2	8.7	.8	38.4	52.2	9.4	100.0	2.68
16-20권	(147)	5.6	39.0	48.1	6.9	.5	44.6	48.1	7.4	100.0	2.58
21권 이상	(68)	6.0	29.9	52.3	11.8	.0	35.9	52.3	11.8	100.0	2.70
21권 이상	(76)	6.0	32.0	54.3	6.5	1.3	38.0	54.3	7.8	100.0	2.65
지리별											
서울	(1137)	1.6	14.5	70.2	12.1	1.7	16.1	70.2	13.7	100.0	2.98
부산	(392)	.7	16.0	76.9	5.1	1.3	16.8	76.9	6.3	100.0	2.90
대구	(279)	.3	6.8	83.2	9.4	.3	7.0	83.2	9.7	100.0	3.03
인천	(341)	.0	15.6	64.2	11.2	9.0	15.6	64.2	20.2	100.0	3.14
대전	(168)	.4	16.1	72.3	8.7	2.5	16.5	72.3	11.2	100.0	2.97
충청	(171)	.0	6.9	83.2	9.6	.3	6.9	83.2	9.9	100.0	3.03
전라	(128)	4.5	31.4	59.4	4.8	.0	35.9	59.4	4.8	100.0	2.64
경상	(38)	.0	5.1	67.4	27.5	.0	5.1	67.4	27.5	100.0	3.22
강원	(1543)	1.7	13.8	69.5	12.0	3.0	15.4	69.5	15.0	100.0	3.01
제주	(177)	1.4	.7	86.9	1.8	9.3	2.1	86.9	11.1	100.0	3.17
기타	(189)	.0	3.2	89.7	6.8	.3	3.2	89.7	7.0	100.0	3.04
기타	(255)	.0	2.8	90.2	6.4	.6	2.8	90.2	6.9	100.0	3.05
기타	(206)	.0	4.6	94.4	1.1	.0	4.6	94.4	1.1	100.0	2.97
기타	(204)	.0	11.9	88.1	.0	.0	11.9	88.1	.0	100.0	2.88
기타	(310)	.5	12.3	70.3	15.4	1.6	12.7	70.3	17.0	100.0	3.05
기타	(383)	.5	11.7	81.8	6.0	.0	12.1	81.8	6.0	100.0	2.93
기타	(76)	2.6	10.6	61.1	8.5	17.2	13.2	61.1	25.7	100.0	3.27

문22. 코로나19 발생 이후 귀하의 독서 생활에는 어떤 변화가 있었습니까?
<3-1> 서점 방문 횟수

	사례수	매우 증가	약간 증가	변함 없음	약간 감소	매우 감소	종합			계	5점 평균
							증가	변함없음	감소		
전체	(6000)	.1	7.2	73.4	15.4	3.8	7.3	73.4	19.3	100.0	3.16
성별											
남	(2991)	.0	7.0	72.9	16.2	3.8	7.0	72.9	20.1	100.0	3.17
여	(3009)	.2	7.4	73.9	14.6	3.8	7.6	73.9	18.5	100.0	3.14
연령											
19-29세	(1016)	.0	16.1	61.8	18.0	4.2	16.1	61.8	22.2	100.0	3.10
30-39세	(964)	.4	10.6	63.0	20.7	5.3	11.0	63.0	26.0	100.0	3.20
40-49세	(1123)	.1	5.6	69.8	20.0	4.5	5.7	69.8	24.5	100.0	3.23
50-59세	(1173)	.0	5.0	77.4	14.5	3.0	5.0	77.4	17.5	100.0	3.15
60세 이상	(1724)	.1	2.6	85.7	8.6	2.9	2.7	85.7	11.6	100.0	3.12
학력											
초·중·고 이하	(900)	.0	.6	92.9	4.5	2.0	.6	92.9	6.5	100.0	3.08
대졸 이상	(2136)	.2	4.3	79.8	12.2	3.5	4.5	79.8	15.7	100.0	3.14
대졸 이상	(2964)	.1	11.3	62.9	21.1	4.6	11.4	62.9	25.7	100.0	3.19
직업											
전업/사무직	(1177)	.2	10.9	61.9	22.6	4.5	11.1	61.9	27.1	100.0	3.20
전업/서비스직	(1411)	.1	5.3	72.2	17.2	5.3	5.4	72.2	22.4	100.0	3.22
전업/주부	(1064)	.0	4.0	80.0	12.5	3.6	4.0	80.0	16.0	100.0	3.16
전업/주부	(533)	.0	2.9	81.7	10.9	4.5	2.9	81.7	15.4	100.0	3.17
전업/주부	(351)	.0	25.4	55.8	16.6	2.2	25.4	55.8	18.8	100.0	2.96
전업/주부	(1054)	.4	6.7	79.5	11.0	2.5	7.0	79.5	13.5	100.0	3.09
전업/기타	(410)	.2	2.8	82.3	13.2	1.5	3.0	82.3	14.6	100.0	3.13
가구소득											
200만원 미만	(715)	.0	.6	90.6	5.5	3.4	.6	90.6	8.9	100.0	3.12
200-300만원 미만	(888)	.3	3.2	81.3	11.9	3.4	3.5	81.3	15.2	100.0	3.15
300-400만원 미만	(1412)	.1	7.3	74.6	14.7	3.2	7.5	74.6	17.9	100.0	3.14
400-500만원 미만	(1521)	.0	9.9	67.3	18.3	4.5	9.9	67.3	22.8	100.0	3.17
500만원 이상	(1464)	.2	9.9	65.5	20.2	4.2	10.1	65.5	24.4	100.0	3.18
도시규모											
대도시	(2617)	.2	7.7	69.8	18.8	3.6	7.9	69.8	22.3	100.0	3.18
중도시	(2937)	.1	7.4	74.7	13.4	4.3	7.5	74.7	17.7	100.0	3.15
소도시	(446)	.2	2.8	85.7	9.2	2.1	3.0	85.7	11.3	100.0	3.10
독자 유형											
비독서자	(2847)	.3	15.0	58.3	22.9	3.5	15.3	58.3	26.4	100.0	3.14
비독서자	(3153)	.0	.2	87.0	8.7	4.1	.2	87.0	12.8	100.0	3.17
매체별 독자 유형1											
책독자	(2443)	.3	17.1	56.2	23.3	3.0	17.4	56.2	26.4	100.0	3.12
책독자	(1140)	.2	18.4	53.4	23.8	4.2	18.6	53.4	28.0	100.0	3.13
책독자	(272)	1.3	26.5	48.2	20.3	3.8	27.8	48.2	24.0	100.0	2.99
책독자	(3153)	.0	.2	87.0	8.7	4.1	.2	87.0	12.8	100.0	3.17
매체별 독자 유형2											
책독자	(1644)	.3	12.8	61.6	22.6	2.8	13.1	61.6	25.3	100.0	3.15
책독자	(350)	.0	2.2	70.9	20.8	6.1	2.2	70.9	27.0	100.0	3.31
책독자	(31)	.0	.0	70.9	11.8	17.3	.0	70.9	29.1	100.0	3.46
책독자	(581)	.0	23.5	46.2	26.2	4.0	23.5	46.2	30.3	100.0	3.11
책독자	(33)	2.3	20.7	53.3	18.6	5.0	23.0	53.3	23.6	100.0	3.03
책독자	(123)	.0	4.0	74.4	21.6	.0	4.0	74.4	21.6	100.0	3.18
책독자	(185)	1.4	34.8	40.2	21.8	1.7	36.2	40.2	23.5	100.0	2.88
책독자	(3153)	.0	.2	87.0	8.7	4.1	.2	87.0	12.8	100.0	3.17
여가 독서량											
1-5권	(3557)	.0	.4	85.2	10.0	4.4	.4	85.2	14.4	100.0	3.18
6-10권	(1628)	.3	15.2	58.3	23.2	3.1	15.5	58.3	26.3	100.0	3.14
11-15권	(524)	.4	20.4	53.4	23.1	2.6	20.9	53.4	25.7	100.0	3.07
16-20권	(147)	.0	27.9	47.7	21.9	2.4	27.9	47.7	24.4	100.0	2.99
21권 이상	(68)	.0	16.3	52.0	25.6	6.1	16.3	52.0	31.6	100.0	3.21
21권 이상	(76)	1.0	16.0	51.7	28.0	3.4	17.0	51.7	31.3	100.0	3.17
지역											
서울	(1137)	.3	7.8	65.1	23.2	3.6	8.1	65.1	26.8	100.0	3.22
부산	(392)	.4	10.3	78.3	10.7	.2	10.8	78.3	10.9	100.0	3.00
대구	(279)	.2	2.7	71.6	22.5	3.0	2.9	71.6	25.5	100.0	3.25
인천	(341)	.0	5.1	59.9	25.2	9.8	5.1	59.9	35.0	100.0	3.40
대전	(168)	.0	5.4	82.0	8.2	4.4	5.4	82.0	12.7	100.0	3.12
충청	(171)	.0	3.6	84.7	10.4	1.3	3.6	84.7	11.7	100.0	3.09
전남	(128)	.0	23.9	72.2	3.9	.0	23.9	72.2	3.9	100.0	2.80
전북	(38)	.0	1.5	69.8	28.7	.0	1.5	69.8	28.7	100.0	3.27
경남	(1543)	.1	11.2	66.8	16.6	5.3	11.3	66.8	21.9	100.0	3.16
경북	(177)	.0	1.9	84.5	5.0	8.7	1.9	84.5	13.6	100.0	3.20
충북	(189)	.0	1.5	92.4	4.4	1.8	1.5	92.4	6.1	100.0	3.06
강원	(255)	.0	2.8	80.8	14.5	1.9	2.8	80.8	16.4	100.0	3.16
제주	(206)	.0	.0	100.0	.0	.0	.0	100.0	.0	100.0	3.00
제주	(204)	.0	5.8	93.3	.9	.0	5.8	93.3	.9	100.0	2.95
제주	(310)	.0	3.5	67.6	23.5	5.4	3.5	67.6	28.9	100.0	3.31
제주	(383)	.2	5.3	86.4	8.1	.0	5.5	86.4	8.1	100.0	3.02
제주	(76)	.4	2.8	67.8	9.9	19.1	3.2	67.8	29.0	100.0	3.45

문22. 코로나19 발생 이후 귀하의 독서 생활에는 어떤 변화가 있었습니까?
<3> 인터넷서점(온라인 구매) 이용 횟수

	사례수	매우 증가	약간 증가	변함 없음	약간 감소	매우 감소	종합			계	5점 평균
							증가	변함없음	감소		
전체	(6000)	.5	12.6	78.1	6.3	2.5	13.1	78.1	8.8	100.0	2.98
성별											
남	(2991)	.5	12.9	77.0	6.9	2.7	13.4	77.0	9.6	100.0	2.98
여	(3009)	.5	12.3	79.1	5.7	2.4	12.8	79.1	8.1	100.0	2.97
연령											
19-29세	(1016)	1.2	28.1	61.3	8.3	1.1	29.4	61.3	9.4	100.0	2.80
30-39세	(964)	.9	23.4	63.3	9.2	3.2	24.3	63.3	12.4	100.0	2.90
40-49세	(1123)	.5	11.5	76.1	9.3	2.5	12.0	76.1	11.8	100.0	3.02
50-59세	(1173)	.2	6.9	83.6	5.9	3.3	7.1	83.6	9.3	100.0	3.05
60세 이상	(1724)	.0	2.0	93.8	1.7	2.5	2.0	93.8	4.2	100.0	3.05
학력											
초·중·고 이하	(900)	.0	.2	97.8	.9	1.1	.2	97.8	2.0	100.0	3.03
대학/전문대	(2136)	.2	4.8	86.5	5.0	3.4	5.0	86.5	8.4	100.0	3.07
대학 이상	(2964)	.8	22.0	66.0	8.9	2.3	22.8	66.0	11.2	100.0	2.90
직업											
전업/전문직	(1177)	.8	24.0	64.3	9.4	1.5	24.8	64.3	10.9	100.0	2.87
비전업/일반직	(1411)	.5	9.7	78.4	8.0	3.5	10.1	78.4	11.4	100.0	3.04
주부	(1064)	.1	5.1	86.6	5.5	2.7	5.2	86.6	8.2	100.0	3.06
주부	(533)	.4	7.3	84.3	3.7	4.3	7.7	84.3	8.0	100.0	3.04
주부	(351)	2.1	40.2	50.2	7.5	.0	42.3	50.2	7.5	100.0	2.63
주부/기타	(1054)	.2	8.7	85.5	3.8	1.7	9.0	85.5	5.5	100.0	2.98
주부/기타	(410)	.0	2.8	91.1	2.3	3.7	2.8	91.1	6.1	100.0	3.07
가구소득											
200만원 미만	(715)	.1	1.4	95.4	1.3	1.8	1.5	95.4	3.1	100.0	3.03
200-300만원 미만	(888)	.5	5.0	88.5	4.3	1.7	5.5	88.5	6.0	100.0	3.02
300-400만원 미만	(1412)	.6	11.5	79.4	6.5	2.0	12.1	79.4	8.5	100.0	2.98
400-500만원 미만	(1521)	.2	15.0	73.6	7.9	3.4	15.2	73.6	11.2	100.0	2.99
500만원 이상	(1464)	.9	21.3	66.7	8.1	3.0	22.2	66.7	11.1	100.0	2.91
도시규모											
대도시	(2617)	.4	13.4	76.5	7.7	2.1	13.8	76.5	9.7	100.0	2.98
중도시	(2937)	.6	12.8	78.2	5.5	3.0	13.4	78.2	8.4	100.0	2.97
비도시	(446)	.2	6.8	87.0	3.8	2.3	7.0	87.0	6.1	100.0	3.01
독자 유형											
비독자	(2847)	1.0	26.3	62.2	8.0	2.5	27.3	62.2	10.5	100.0	2.85
독자	(3153)	.0	.2	92.5	4.7	2.6	.2	92.5	7.3	100.0	3.10
매체별 독자 유형1											
책독자	(2443)	.9	26.7	62.9	6.8	2.6	27.7	62.9	9.4	100.0	2.83
전자책독자	(1140)	1.6	39.8	46.1	11.1	1.4	41.3	46.1	12.6	100.0	2.71
비독자	(272)	2.4	51.0	36.1	10.0	.5	53.4	36.1	10.5	100.0	2.55
비독자	(3153)	.0	.2	92.5	4.7	2.6	.2	92.5	7.3	100.0	3.10
매체별 독자 유형2											
책독자	(1644)	.5	16.9	73.5	5.8	3.3	17.5	73.5	9.1	100.0	2.94
전자책독자	(350)	1.5	23.7	56.7	16.3	1.8	25.2	56.7	18.1	100.0	2.93
비독자	(31)	2.7	14.9	69.3	12.9	.2	17.6	69.3	13.1	100.0	2.93
비독자	(581)	1.5	42.8	45.8	8.4	1.6	44.3	45.8	10.0	100.0	2.66
비독자	(33)	4.8	39.2	47.9	7.2	1.0	44.0	47.9	8.1	100.0	2.60
비독자	(123)	.0	37.3	59.1	3.6	.0	37.3	59.1	3.6	100.0	2.66
비독자	(185)	2.1	60.9	25.7	10.8	.6	63.0	25.7	11.3	100.0	2.47
비독자	(3153)	.0	.2	92.5	4.7	2.6	.2	92.5	7.3	100.0	3.10
여가 독서량											
1-5권	(3557)	.2	2.9	88.5	6.0	2.4	3.1	88.5	8.4	100.0	3.08
6-10권	(1628)	.3	22.4	67.1	7.6	2.7	22.6	67.1	10.2	100.0	2.90
11-15권	(524)	1.9	34.7	55.1	5.8	2.5	36.6	55.1	8.3	100.0	2.72
16-20권	(147)	.9	43.2	49.7	3.7	2.5	44.1	49.7	6.2	100.0	2.64
21권 이상	(68)	5.4	22.5	62.0	6.0	4.1	27.9	62.0	10.1	100.0	2.81
21권 이상	(76)	5.0	36.5	52.4	3.6	2.5	41.5	52.4	6.0	100.0	2.62
지도지역											
서울	(1137)	.3	13.7	73.2	9.8	3.0	13.9	73.2	12.8	100.0	3.02
부산	(392)	.7	10.6	83.0	5.7	.0	11.4	83.0	5.7	100.0	2.94
대구	(279)	.7	8.4	87.0	3.9	.0	9.1	87.0	3.9	100.0	2.94
대전	(341)	.3	19.5	65.7	10.5	4.0	19.8	65.7	14.5	100.0	2.98
충청	(168)	.4	12.5	80.8	3.0	3.3	12.9	80.8	6.3	100.0	2.96
전라	(171)	.0	11.1	82.2	6.3	.4	11.1	82.2	6.7	100.0	2.96
경상	(128)	1.0	18.1	77.8	3.1	.0	19.1	77.8	3.1	100.0	2.83
강원	(38)	.0	10.3	65.0	23.8	.9	10.3	65.0	24.7	100.0	3.15
제주	(1543)	.6	16.4	72.3	6.7	.0	17.0	72.3	10.7	100.0	2.97
제주	(177)	1.3	4.9	83.2	2.5	8.1	6.2	83.2	10.5	100.0	3.11
제주	(189)	.0	6.0	89.5	4.2	.3	6.0	89.5	4.5	100.0	2.99
제주	(255)	.8	9.9	83.0	4.7	1.6	10.8	83.0	6.2	100.0	2.96
제주	(206)	.0	5.6	94.4	.0	.0	5.6	94.4	.0	100.0	2.94
제주	(204)	.0	5.6	94.4	.0	.0	5.6	94.4	.0	100.0	2.94
제주	(310)	.6	12.9	82.8	2.8	.9	13.5	82.8	3.7	100.0	2.90
제주	(383)	.2	9.1	83.9	6.4	.5	9.3	83.9	6.8	100.0	2.98
제주	(76)	2.2	8.4	63.5	9.5	16.5	10.5	63.5	26.0	100.0	3.30

문22. 코로나19 발생 이후 귀하의 도서관 생활에는 어떤 변화가 있었습니까?
<4-1> 도서관 방문 횟수

	사례수	매우 증가	약간 증가	변함 없음	약간 감소	매우 감소	종합			계	5점 평균
							증가	변함없음	감소		
전체	(6000)	.2	4.4	80.7	9.9	4.8	4.6	80.7	14.7	100.0	3.15
성별											
여성	(2991)	.2	4.3	81.3	9.2	5.0	4.6	81.3	14.1	100.0	3.14
남성	(3009)	.2	4.4	80.1	10.7	4.6	4.5	80.1	15.3	100.0	3.15
연령											
19-29세	(1016)	.3	10.4	67.4	15.2	6.7	10.7	67.4	21.9	100.0	3.18
30-39세	(964)	.3	6.8	72.6	12.1	8.3	7.1	72.6	20.4	100.0	3.21
40-49세	(1123)	.4	3.4	80.8	11.1	4.4	3.8	80.8	15.5	100.0	3.16
50-59세	(1173)	.0	2.1	84.8	9.2	3.9	2.1	84.8	13.1	100.0	3.15
60세 이상	(1724)	.0	1.7	90.3	5.3	2.7	1.7	90.3	8.0	100.0	3.09
학력											
초·중·고 이하	(900)	.0	.1	94.8	3.4	1.7	.1	94.8	5.1	100.0	3.07
초·중·고/고득	(2136)	.0	2.3	86.5	7.7	3.5	2.3	86.5	11.1	100.0	3.12
대재 이상	(2964)	.4	7.1	72.3	13.5	6.7	7.5	72.3	20.2	100.0	3.19
직업											
전업/전주	(1177)	.6	4.8	76.0	12.3	6.3	5.3	76.0	18.6	100.0	3.19
주부/주부	(1411)	.1	3.3	80.6	9.7	6.3	3.3	80.6	16.0	100.0	3.19
직업/직업	(1064)	.1	1.5	87.3	7.4	3.8	1.5	87.3	11.2	100.0	3.13
직업/직업	(533)	.0	1.7	88.0	5.5	4.9	1.7	88.0	10.4	100.0	3.14
직업/직업	(351)	.4	24.3	49.6	20.5	5.2	24.7	49.6	25.7	100.0	3.06
직업/직업	(1054)	.1	4.0	83.8	9.6	2.5	4.1	83.8	12.1	100.0	3.10
직업/직업	(410)	.2	1.9	86.7	7.7	3.5	2.1	86.7	11.2	100.0	3.12
가구소득											
200만원 미만	(715)	.0	.2	92.2	4.7	2.9	.2	92.2	7.6	100.0	3.10
200-300만원 미만	(888)	.2	.7	89.0	6.7	3.4	.9	89.0	10.2	100.0	3.13
300-400만원 미만	(1412)	.1	4.1	83.2	9.1	3.5	4.2	83.2	12.6	100.0	3.12
400-500만원 미만	(1521)	.3	6.0	75.4	12.7	5.7	6.3	75.4	18.3	100.0	3.17
500만원 이상	(1464)	.2	7.2	73.2	12.4	7.0	7.4	73.2	19.4	100.0	3.19
도시규모											
대도시	(2617)	.3	4.8	77.9	12.1	4.9	5.1	77.9	17.0	100.0	3.17
중도시	(2937)	.1	4.5	81.5	8.9	5.0	4.6	81.5	13.9	100.0	3.14
소도시	(446)	.4	.5	91.9	4.1	3.1	.9	91.9	7.1	100.0	3.09
독자 유형											
독자 유형	(2847)	.4	9.1	69.3	15.3	5.9	9.5	69.3	21.1	100.0	3.17
독자 유형	(3153)	.0	.1	91.0	5.1	3.9	.1	91.0	9.0	100.0	3.13
매체 유형											
매체 유형	(2443)	.5	10.3	68.3	15.4	5.6	10.8	68.3	20.9	100.0	3.15
매체 유형	(1140)	.4	13.2	62.8	15.5	8.1	13.6	62.8	23.6	100.0	3.18
매체 유형	(272)	.8	21.5	47.8	20.9	8.9	22.3	47.8	29.8	100.0	3.16
매체 유형	(3153)	.0	.1	91.0	5.1	3.9	.1	91.0	9.0	100.0	3.13
매체 유형											
매체 유형	(1644)	.3	6.6	74.1	14.7	4.4	6.9	74.1	19.0	100.0	3.16
매체 유형	(350)	.0	2.1	75.9	14.0	8.0	2.1	75.9	22.0	100.0	3.28
매체 유형	(31)	.0	.0	69.8	21.4	8.8	.0	69.8	30.2	100.0	3.39
매체 유형	(581)	.7	14.8	62.0	15.1	7.4	15.5	62.0	22.5	100.0	3.14
매체 유형	(33)	5.1	5.7	57.0	29.7	2.5	10.8	57.0	32.2	100.0	3.19
매체 유형	(123)	.0	4.0	80.7	15.3	.0	4.0	80.7	15.3	100.0	3.11
매체 유형	(185)	.3	30.1	38.5	19.9	11.2	30.4	38.5	31.1	100.0	3.12
매체 유형	(3153)	.0	.1	91.0	5.1	3.9	.1	91.0	9.0	100.0	3.13
연간 독서량											
1-5권	(3557)	.0	.3	89.2	6.2	4.3	.3	89.2	10.5	100.0	3.14
6-10권	(1628)	.2	8.3	70.9	13.7	6.8	8.5	70.9	20.5	100.0	3.19
11-15권	(524)	.3	13.3	65.2	17.9	3.3	13.6	65.2	21.2	100.0	3.10
16-20권	(147)	1.3	17.0	56.6	21.7	3.4	18.3	56.6	25.1	100.0	3.09
21권 이상	(68)	2.0	13.2	60.0	20.3	4.6	15.2	60.0	24.8	100.0	3.12
21권 이상	(76)	4.2	16.3	62.7	16.9	.0	20.4	62.7	16.9	100.0	2.92
지도											
지도	(1137)	.3	7.0	69.4	17.3	6.0	7.3	69.4	23.3	100.0	3.22
지도	(392)	.7	3.8	90.3	5.0	.2	4.5	90.3	5.3	100.0	3.00
지도	(279)	.0	1.0	86.5	11.8	.8	1.0	86.5	12.6	100.0	3.12
지도	(341)	.0	3.5	68.2	14.6	13.7	3.5	68.2	28.2	100.0	3.38
지도	(168)	.4	3.2	87.2	6.8	2.4	3.6	87.2	9.2	100.0	3.07
지도	(171)	.0	1.4	91.1	3.6	.0	1.4	91.1	7.5	100.0	3.10
지도	(128)	.5	7.5	92.0	.0	.0	8.0	92.0	.0	100.0	2.92
지도	(38)	.0	3.5	85.1	11.4	.0	3.5	85.1	11.4	100.0	3.08
지도	(1543)	.1	7.6	74.2	12.1	6.0	7.7	74.2	18.0	100.0	3.16
지도	(177)	.0	.2	88.4	2.8	.0	.2	88.4	11.4	100.0	3.20
지도	(189)	.0	.8	96.8	.9	1.5	.8	96.8	2.4	100.0	3.03
지도	(255)	.0	.9	88.8	3.4	6.9	.9	88.8	10.3	100.0	3.16
지도	(206)	.0	.6	99.4	.0	.0	.6	99.4	.0	100.0	2.99
지도	(204)	.0	1.0	98.6	.4	.0	1.0	98.6	.4	100.0	2.99
지도	(310)	.0	1.1	80.6	14.3	4.1	1.1	80.6	18.4	100.0	3.21
지도	(383)	.5	.9	92.1	5.6	.9	1.4	92.1	6.5	100.0	3.06
지도	(76)	1.3	2.6	66.5	7.6	22.0	3.9	66.5	29.6	100.0	3.46

문22. 코로나19 발생 이후 귀하의 독서 생활에는 어떤 변화가 있었습니까?
<4-2> 도서관의 전자도서관 이용 횟수

	사례수	매우 증가	약간 증가	변함 없음	약간 감소	매우 감소	종합			계	5점 평균
							증가	변함없음	감소		
전체	(6000)	.0	2.5	89.4	4.8	3.2	2.5	89.4	8.0	100.0	3.09
성별											
남	(2991)	.1	3.2	88.4	4.7	3.5	3.3	88.4	8.3	100.0	3.09
여	(3009)	.0	1.8	90.4	4.9	2.9	1.8	90.4	7.8	100.0	3.09
연령											
19-29세	(1016)	.2	9.5	79.2	7.6	3.5	9.7	79.2	11.1	100.0	3.05
30-39세	(964)	.0	4.0	83.5	7.6	4.9	4.0	83.5	12.5	100.0	3.13
40-49세	(1123)	.1	.9	91.2	4.6	3.4	.9	91.2	7.9	100.0	3.10
50-59세	(1173)	.0	.2	92.1	4.8	2.9	.2	92.1	7.7	100.0	3.10
60세 이상	(1724)	.0	.2	95.8	1.7	2.3	.2	95.8	4.0	100.0	3.06
학력											
초·중·고 이하	(900)	.0	.0	97.8	.9	1.4	.0	97.8	2.2	100.0	3.04
대학 이상	(2136)	.0	.6	93.2	3.6	2.4	.7	93.2	6.1	100.0	3.08
대학 이상	(2964)	.0	4.6	84.1	6.9	4.4	4.7	84.1	11.2	100.0	3.11
직업											
전문/사무직	(1177)	.0	3.7	84.7	7.5	4.1	3.7	84.7	11.6	100.0	3.12
서비스직	(1411)	.1	1.4	88.4	5.4	4.7	1.5	88.4	10.1	100.0	3.13
직업	(1064)	.1	.1	92.4	4.3	3.0	.2	92.4	7.4	100.0	3.10
직업	(533)	.0	1.3	93.1	2.8	2.8	1.3	93.1	5.7	100.0	3.07
주부	(351)	.2	17.2	72.2	6.7	1.6	17.4	72.2	10.4	100.0	2.94
주부/무직/기타	(1054)	.0	1.1	94.9	2.6	1.3	1.1	94.9	4.0	100.0	3.04
주부/무직/기타	(410)	.0	1.2	94.8	1.2	2.8	1.2	94.8	4.0	100.0	3.06
가구소득											
200만원 미만	(715)	.0	.0	96.9	1.0	2.1	.0	96.9	3.1	100.0	3.05
200-300만원 미만	(888)	.2	.5	92.1	4.6	2.5	.7	92.1	7.2	100.0	3.09
300-400만원 미만	(1412)	.0	2.5	91.5	3.6	2.4	2.5	91.5	6.0	100.0	3.06
400-500만원 미만	(1521)	.0	3.7	87.0	5.9	3.4	3.7	87.0	9.3	100.0	3.09
500만원 이상	(1464)	.0	3.7	84.6	6.8	4.8	3.7	84.6	11.6	100.0	3.13
도시규모											
대도시	(2617)	.1	1.9	89.0	5.7	3.2	2.0	89.0	9.0	100.0	3.10
중도시	(2937)	.0	3.3	89.1	4.2	3.4	3.3	89.1	7.6	100.0	3.08
면	(446)	.0	.5	93.9	3.3	2.2	.5	93.9	5.5	100.0	3.07
독서유형											
독자	(2847)	.1	5.2	83.7	6.8	4.3	5.3	83.7	11.1	100.0	3.10
비독자	(3153)	.0	.1	94.6	3.1	2.3	.1	94.6	5.3	100.0	3.07
매체별 독서유형1											
책	(2443)	.1	5.3	84.1	6.5	4.0	5.4	84.1	10.5	100.0	3.09
전자책	(1140)	.1	11.9	73.5	9.2	5.3	12.0	73.5	14.5	100.0	3.08
오디오북	(272)	.4	21.6	57.6	14.3	6.1	21.9	57.6	20.4	100.0	3.04
비독자	(3153)	.0	.1	94.6	3.1	2.3	.1	94.6	5.3	100.0	3.07
매체별 독서유형2											
책	(1644)	.0	.6	90.9	4.9	3.5	.7	90.9	8.4	100.0	3.11
전자책	(350)	.0	5.1	80.0	9.1	5.8	5.1	80.0	14.9	100.0	3.16
오디오북	(31)	.0	.0	82.0	6.1	11.9	.0	82.0	18.0	100.0	3.30
이러닝	(581)	.1	10.4	77.6	7.1	4.8	10.5	77.6	11.9	100.0	3.06
이러닝	(33)	.0	4.5	76.8	16.1	2.5	4.5	76.8	18.7	100.0	3.17
이러닝	(123)	.0	.0	96.4	3.6	.0	.0	96.4	3.6	100.0	3.04
이러닝	(185)	.5	30.9	45.3	16.7	6.6	31.4	45.3	23.3	100.0	2.98
비독자	(3153)	.0	.1	94.6	3.1	2.3	.1	94.6	5.3	100.0	3.07
여가독서량											
1-5권	(3557)	.0	.6	93.1	3.7	2.7	.6	93.1	6.4	100.0	3.08
6-10권	(1628)	.1	6.5	82.8	6.2	4.5	6.6	82.8	10.7	100.0	3.09
11-15권	(524)	.1	2.6	86.5	7.1	3.6	2.7	86.5	10.8	100.0	3.12
16-20권	(147)	.5	2.3	88.7	6.1	2.5	2.8	88.7	8.6	100.0	3.08
21권 이상	(68)	.0	.7	87.8	8.1	3.4	.7	87.8	11.5	100.0	3.14
21권 이상	(76)	.0	7.9	84.5	7.0	.6	7.9	84.5	7.6	100.0	3.00
지도별											
서울	(1137)	.0	2.9	85.8	8.0	3.3	2.9	85.8	11.3	100.0	3.12
부산	(392)	.2	2.4	94.7	2.4	.2	2.6	94.7	2.6	100.0	3.00
대구	(279)	.0	.0	99.2	.5	.3	.0	99.2	.8	100.0	3.01
인천	(341)	.0	2.0	77.6	10.6	9.8	2.0	77.6	20.4	100.0	3.28
대전	(168)	.4	.7	89.7	5.4	3.8	1.2	89.7	9.2	100.0	3.11
충청	(171)	.0	.0	95.7	1.0	.0	.0	95.7	4.3	100.0	3.08
전라	(128)	.0	1.0	98.5	.5	.0	1.0	98.5	.5	100.0	3.00
경상	(138)	.0	.0	99.1	.9	.0	.0	99.1	.9	100.0	3.01
강원	(1543)	.0	5.5	84.2	6.0	4.3	5.5	84.2	10.3	100.0	3.09
제주	(177)	.3	.8	89.9	1.7	7.3	1.1	89.9	9.0	100.0	3.15
제주	(189)	.0	.0	99.7	.3	.0	.0	99.7	.3	100.0	3.00
제주	(255)	.0	2.0	91.8	1.7	4.4	2.0	91.8	6.1	100.0	3.09
제주	(206)	.0	.2	99.8	.0	.0	.2	99.8	.0	100.0	3.00
제주	(204)	.0	1.0	99.0	.0	.0	1.0	99.0	.0	100.0	2.99
제주	(310)	.0	.2	93.8	5.3	.7	.2	93.8	6.0	100.0	3.06
제주	(383)	.0	.8	94.6	4.6	.0	.8	94.6	4.6	100.0	3.04
제주	(76)	.0	1.3	71.1	5.7	22.0	1.3	71.1	27.7	100.0	3.48

문22. 코로나19 발생 이후 귀하의 독서 생활에는 어떤 변화가 있었습니까?
<5> 독서 비용 (도서구입비)

	사례수	매우 증가	약간 증가	변함 없음	약간 감소	매우 감소	종합			계	5점 평균
							증가	변함없음	감소		
전체	(6000)	.4	11.4	78.8	7.2	2.3	11.7	78.8	9.5	100.0	3.00
성별											
남	(2991)	.3	11.3	78.9	6.9	2.6	11.6	78.9	9.5	100.0	3.00
여	(3009)	.4	11.5	78.6	7.4	2.0	11.9	78.6	9.4	100.0	2.99
연령											
19-29세	(1016)	.7	22.4	68.3	7.4	1.3	23.0	68.3	8.7	100.0	2.86
30-39세	(964)	.7	20.7	67.1	8.0	3.6	21.3	67.1	11.6	100.0	2.93
40-49세	(1123)	.4	10.9	76.7	9.4	2.6	11.3	76.7	12.0	100.0	3.03
50-59세	(1173)	.1	7.0	82.6	8.2	2.0	7.1	82.6	10.2	100.0	3.05
60세 이상	(1724)	.1	3.0	90.2	4.4	2.2	3.1	90.2	6.6	100.0	3.06
학력											
초·중·고 이하	(900)	.0	.5	96.4	2.1	1.1	.5	96.4	3.1	100.0	3.04
대학/전문대	(2136)	.0	5.3	85.7	6.2	2.7	5.3	85.7	9.0	100.0	3.06
대학 이상	(2964)	.7	19.1	68.4	9.4	2.3	19.8	68.4	11.8	100.0	2.94
직업											
전업/전문직	(1177)	.5	22.8	65.1	9.8	1.8	23.3	65.1	11.6	100.0	2.90
비전업/일반직	(1411)	.4	8.8	78.4	8.8	3.5	9.2	78.4	12.3	100.0	3.06
주부	(1064)	.1	4.5	86.7	6.6	2.0	4.7	86.7	8.6	100.0	3.06
주부	(533)	.6	5.4	86.0	4.4	3.6	6.0	86.0	8.0	100.0	3.05
주부	(351)	1.0	31.0	62.2	5.8	.0	32.0	62.2	5.8	100.0	2.73
주부	(1054)	.1	8.2	84.7	5.2	1.8	8.3	84.7	7.0	100.0	3.00
주부	(410)	.0	4.3	88.5	5.4	1.8	4.3	88.5	7.2	100.0	3.05
가구소득											
200만원 미만	(715)	.2	1.2	93.8	3.3	1.6	1.3	93.8	4.9	100.0	3.05
200-300만원 미만	(888)	.1	4.6	86.0	7.3	2.1	4.6	86.0	9.3	100.0	3.07
300-400만원 미만	(1412)	.4	9.3	80.7	7.4	2.2	9.7	80.7	9.6	100.0	3.02
400-500만원 미만	(1521)	.5	14.8	73.0	9.3	2.4	15.3	73.0	11.7	100.0	2.98
500만원 이상	(1464)	.5	19.0	71.1	6.6	2.8	19.5	71.1	9.4	100.0	2.92
도시규모											
대도시	(2617)	.4	12.6	75.8	8.8	2.3	13.0	75.8	11.2	100.0	3.00
중도시	(2937)	.4	11.2	80.1	6.2	2.3	11.5	80.1	8.4	100.0	2.99
비도시	(446)	.3	5.5	87.8	4.2	2.2	5.8	87.8	6.4	100.0	3.02
독자 유형											
독자 유형	(2847)	.8	23.8	63.4	10.8	1.2	24.6	63.4	12.0	100.0	2.88
독자 유형	(3153)	.0	.2	92.7	3.9	3.2	.2	92.7	7.2	100.0	3.10
매체별 독자 유형1											
매체별 독자 유형1	(2443)	.8	24.0	63.2	10.8	1.2	24.8	63.2	12.0	100.0	2.88
매체별 독자 유형1	(1140)	.7	34.1	53.9	10.1	1.2	34.8	53.9	11.3	100.0	2.77
매체별 독자 유형1	(272)	2.7	53.2	38.0	5.4	.6	55.9	38.0	6.0	100.0	2.48
매체별 독자 유형1	(3153)	.0	.2	92.7	3.9	3.2	.2	92.7	7.2	100.0	3.10
매체별 독자 유형2											
매체별 독자 유형2	(1644)	.6	16.2	70.6	11.2	1.3	16.8	70.6	12.5	100.0	2.96
매체별 독자 유형2	(350)	.6	21.4	65.6	10.6	1.7	22.0	65.6	12.4	100.0	2.92
매체별 독자 유형2	(31)	2.7	25.2	52.8	15.5	3.8	28.0	52.8	19.2	100.0	2.92
매체별 독자 유형2	(581)	.5	32.9	53.4	12.1	1.1	33.3	53.4	13.3	100.0	2.81
매체별 독자 유형2	(33)	10.6	43.1	39.6	6.7	.0	53.7	39.6	6.7	100.0	2.42
매체별 독자 유형2	(123)	.0	35.9	60.6	3.6	.0	35.9	60.6	3.6	100.0	2.68
매체별 독자 유형2	(185)	1.7	61.8	32.5	3.7	.3	63.5	32.5	4.0	100.0	2.39
매체별 독자 유형2	(3153)	.0	.2	92.7	3.9	3.2	.2	92.7	7.2	100.0	3.10
여가 독서량											
1-5권	(3557)	.1	2.7	89.5	4.7	3.1	2.8	89.5	7.8	100.0	3.08
6-10권	(1628)	.6	20.3	65.8	12.0	1.2	20.9	65.8	13.2	100.0	2.93
11-15권	(524)	.5	32.5	59.0	7.1	.8	33.0	59.0	8.0	100.0	2.75
16-20권	(147)	3.3	28.8	56.7	10.6	.6	32.1	56.7	11.2	100.0	2.76
21권 이상	(68)	.4	35.6	51.4	11.9	.7	36.0	51.4	12.7	100.0	2.77
21권 이상	(76)	1.0	25.2	60.0	10.7	3.1	26.2	60.0	13.8	100.0	2.90
지역											
수도권	(1137)	.3	12.5	76.1	9.3	1.8	12.8	76.1	11.1	100.0	3.00
수도권	(392)	.6	12.3	78.3	8.1	.7	12.9	78.3	8.8	100.0	2.96
수도권	(279)	.4	9.2	82.3	7.8	.3	9.6	82.3	8.1	100.0	2.98
수도권	(341)	.0	14.1	64.7	12.1	9.1	14.1	64.7	21.2	100.0	3.16
수도권	(168)	.0	10.1	78.0	8.6	3.3	10.1	78.0	11.9	100.0	3.05
수도권	(171)	.0	5.9	86.8	6.9	.3	5.9	86.8	7.3	100.0	3.02
수도권	(128)	2.1	30.5	63.5	3.9	.0	32.6	63.5	3.9	100.0	2.69
수도권	(38)	.0	2.2	70.4	26.5	.9	2.2	70.4	27.4	100.0	3.26
수도권	(1543)	.6	14.3	76.1	6.3	2.8	14.9	76.1	9.0	100.0	2.96
수도권	(177)	.5	2.8	84.4	4.1	8.1	3.3	84.4	12.2	100.0	3.17
수도권	(189)	.0	3.2	91.8	4.0	1.0	3.2	91.8	5.0	100.0	3.03
수도권	(255)	.0	3.9	89.4	5.9	.8	3.9	89.4	6.7	100.0	3.04
수도권	(206)	.0	2.9	96.6	.5	.0	2.9	96.6	.5	100.0	2.98
수도권	(204)	.0	9.7	90.3	.0	.0	9.7	90.3	.0	100.0	2.90
수도권	(310)	.0	12.2	76.8	10.6	.5	12.2	76.8	11.0	100.0	2.99
수도권	(383)	.4	10.0	83.8	5.5	.2	10.5	83.8	5.7	100.0	2.95
수도권	(76)	1.2	9.8	61.8	10.6	16.6	11.0	61.8	27.2	100.0	3.32

문22. 코로나19 발생 이후 귀하의 독서 생활에는 어떤 변화가 있었습니까?
 <6> 전자책/웹소설/오디오북의 정기구독 이용 시간

	사례수	매우 증가	약간 증가	변함 없음	약간 감소	매우 감소	종합			계	5점 평균
							증가	변함없음	감소		
전체	(6000)	.3	4.3	90.8	2.1	2.5	4.6	90.8	4.6	100.0	3.02
성별											
남	(2991)	.4	4.8	89.9	2.3	2.6	5.2	89.9	4.9	100.0	3.02
여	(3009)	.3	3.8	91.7	1.9	2.3	4.0	91.7	4.2	100.0	3.02
연령											
19-29세	(1016)	1.0	13.7	82.0	2.0	1.2	14.7	82.0	3.3	100.0	2.89
30-39세	(964)	.7	7.8	86.6	2.7	2.2	8.5	86.6	4.9	100.0	2.98
40-49세	(1123)	.2	2.4	92.4	3.0	2.1	2.5	92.4	5.1	100.0	3.05
50-59세	(1173)	.1	1.0	93.1	2.0	3.8	1.1	93.1	5.8	100.0	3.08
60세 이상	(1724)	.0	.2	95.8	1.2	2.8	.2	95.8	4.0	100.0	3.07
학력											
초·중·고 이하	(900)	.0	.1	97.9	.7	1.3	.1	97.9	2.0	100.0	3.03
대학/고졸	(2136)	.0	.7	94.1	1.9	3.2	.8	94.1	5.1	100.0	3.08
대재 이상	(2964)	.6	8.1	86.3	2.7	2.3	8.7	86.3	5.0	100.0	2.98
직업											
전문/사무직	(1177)	.4	8.2	87.4	2.5	1.4	8.6	87.4	3.9	100.0	2.96
서비스직	(1411)	.4	2.7	91.0	2.9	3.0	3.1	91.0	5.9	100.0	3.05
직업 미지	(1064)	.0	.9	92.4	2.9	3.8	.9	92.4	6.7	100.0	3.10
주부	(533)	.4	1.8	93.0	2.1	2.7	2.2	93.0	4.8	100.0	3.05
주부 미지	(351)	1.1	22.3	73.5	1.6	1.6	23.3	73.5	3.2	100.0	2.80
무직/기타	(1054)	.3	2.2	95.9	.3	1.3	2.5	95.9	1.6	100.0	3.00
무직/기타 미지	(410)	.0	.4	94.7	1.1	3.8	.4	94.7	4.9	100.0	3.08
가구소득											
200만원 미만	(715)	.0	.9	96.6	.6	2.0	.9	96.6	2.6	100.0	3.04
200-300만원 미만	(888)	.4	.9	94.3	2.7	1.7	1.3	94.3	4.4	100.0	3.04
300-400만원 미만	(1412)	.3	3.0	92.4	2.3	2.0	3.3	92.4	4.3	100.0	3.03
400-500만원 미만	(1521)	.4	4.9	89.4	2.3	3.0	5.3	89.4	5.3	100.0	3.03
500만원 이상	(1464)	.4	8.6	85.8	2.2	3.1	9.0	85.8	5.2	100.0	2.99
도시규모											
대도시	(2617)	.2	4.4	90.3	2.9	2.1	4.7	90.3	5.1	100.0	3.02
중도시	(2937)	.4	4.6	90.5	1.6	2.8	5.0	90.5	4.5	100.0	3.02
비도시	(446)	.4	1.3	95.5	.4	2.4	1.7	95.5	2.8	100.0	3.03
독자 유형											
독자 유형	(2847)	.7	8.9	84.1	2.7	3.6	9.6	84.1	6.3	100.0	3.00
비독자	(3153)	.0	.1	96.9	1.5	1.5	.1	96.9	3.0	100.0	3.04
매체별 독자 유형1											
전자책 독자	(2443)	.5	7.7	85.7	2.1	4.0	8.2	85.7	6.1	100.0	3.01
오디오북 독자	(1140)	1.3	21.3	71.2	5.1	1.1	22.6	71.2	6.2	100.0	2.84
비독자	(272)	2.9	34.3	58.5	3.8	.6	37.1	58.5	4.4	100.0	2.65
비독자	(3153)	.0	.1	96.9	1.5	1.5	.1	96.9	3.0	100.0	3.04
매체별 독자 유형2											
전자책 독자	(1644)	.0	.4	93.1	1.1	5.4	.4	93.1	6.6	100.0	3.12
오디오북 독자	(350)	.8	17.1	73.4	7.4	1.2	17.9	73.4	8.6	100.0	2.91
비독자	(31)	7.7	10.4	81.6	.0	.2	18.1	81.6	.2	100.0	2.75
비독자	(581)	1.6	16.3	77.0	4.0	1.2	17.9	77.0	5.2	100.0	2.87
비독자	(33)	9.9	5.1	81.8	3.2	.0	15.0	81.8	3.2	100.0	2.78
비독자	(123)	7.2	14.0	71.6	7.2	.0	21.2	71.6	7.2	100.0	2.79
비독자	(185)	.2	46.0	48.8	4.1	.8	46.2	48.8	4.9	100.0	2.59
비독자	(3153)	.0	.1	96.9	1.5	1.5	.1	96.9	3.0	100.0	3.04
여가 독서량											
1-5권	(3557)	.2	1.9	94.3	2.1	1.4	2.1	94.3	3.6	100.0	3.03
6-10권	(1628)	.3	9.5	85.3	1.8	3.1	9.8	85.3	4.9	100.0	2.98
11-15권	(524)	1.2	4.3	85.3	3.3	5.8	5.5	85.3	9.2	100.0	3.08
16-20권	(147)	.7	4.3	87.7	.9	6.4	5.0	87.7	7.4	100.0	3.08
21권 이상	(68)	.0	2.5	91.0	1.5	5.0	2.5	91.0	6.5	100.0	3.09
21권 이상	(76)	1.0	3.4	89.4	1.7	4.5	4.4	89.4	6.2	100.0	3.05
지도부별 독서량											
서울	(1137)	.3	6.0	87.4	3.9	2.4	6.3	87.4	6.4	100.0	3.02
부산	(392)	.0	4.8	93.0	1.7	.5	4.8	93.0	2.2	100.0	2.98
대구	(279)	.0	1.3	98.7	.0	.0	1.3	98.7	.0	100.0	2.99
대전	(341)	.8	5.6	86.4	4.0	3.2	6.4	86.4	7.2	100.0	3.03
인천	(168)	.0	1.1	86.0	5.8	7.1	1.1	86.0	13.0	100.0	3.19
경기	(171)	.0	1.7	96.7	.0	1.6	1.7	96.7	1.6	100.0	3.01
충청	(128)	.0	1.3	96.9	1.8	.0	1.3	96.9	1.8	100.0	3.00
전라	(38)	.0	.0	99.2	.8	.0	.0	99.2	.8	100.0	3.01
전남	(1543)	.6	7.1	87.2	1.4	3.6	7.8	87.2	5.0	100.0	3.00
전북	(177)	1.1	2.0	87.6	2.3	7.1	3.1	87.6	9.4	100.0	3.12
경상	(189)	.0	1.1	98.5	.3	.0	1.1	98.5	.3	100.0	2.99
경북	(255)	.0	.3	94.4	1.6	3.6	.3	94.4	5.3	100.0	3.09
충남	(206)	.0	.5	99.5	.0	.0	.5	99.5	.0	100.0	2.99
충서	(204)	.0	.0	99.3	.0	.0	.7	99.3	.0	100.0	2.99
경남	(310)	.0	3.3	95.4	.8	.5	3.3	95.4	1.3	100.0	2.98
제주	(383)	.5	2.1	93.0	4.2	.2	2.6	93.0	4.4	100.0	3.02
제주	(76)	.9	3.8	76.7	1.1	17.5	4.7	76.7	18.6	100.0	3.30

문22. 코로나19 발생 이후 귀하의 독서 생활에는 어떤 변화가 있었습니까?
 <7-1> 책/독서와 관련된 대면 모임/활동 참여 횟수 (오프라인 모임/활동)


	사례수	알고 없음	변함 없음	알고 감소	매우 감소	종합			계	5점 평균
						증가	변함없음	감소		
전체	(6000)	.4	94.2	1.6	3.8	.4	94.2	5.4	100.0	3.09
성별										
남	(2991)	.7	93.9	1.4	4.0	.7	93.9	5.5	100.0	3.09
여	(3009)	.2	94.5	1.8	3.5	.2	94.5	5.3	100.0	3.09
연령										
19-29세	(1016)	1.0	92.8	2.3	3.9	1.0	92.8	6.2	100.0	3.09
30-39세	(964)	1.0	91.3	2.6	5.1	1.0	91.3	7.7	100.0	3.12
40-49세	(1123)	.3	94.4	1.7	3.6	.3	94.4	5.3	100.0	3.08
50-59세	(1173)	.0	93.6	2.2	4.3	.0	93.6	6.4	100.0	3.11
60세 이상	(1724)	.0	96.9	.3	2.8	.0	96.9	3.1	100.0	3.06
취업상태										
이하	(900)	.0	98.4	.4	1.2	.0	98.4	1.6	100.0	3.03
고위	(2136)	.1	94.9	1.4	3.6	.1	94.9	5.0	100.0	3.09
대체이상	(2964)	.8	92.4	2.2	4.7	.8	92.4	6.8	100.0	3.11
직업										
전문/사무직	(1177)	.8	92.8	1.5	4.9	.8	92.8	6.3	100.0	3.10
서비스직	(1411)	.0	93.9	2.3	3.8	.0	93.9	6.1	100.0	3.10
전업주부	(1064)	.0	94.0	1.6	4.4	.0	94.0	6.0	100.0	3.10
주부	(533)	.3	95.6	.9	3.2	.3	95.6	4.1	100.0	3.07
주부	(351)	2.9	87.7	3.6	5.8	2.9	87.7	9.4	100.0	3.12
무직/기타	(1054)	.2	97.3	1.1	1.4	.2	97.3	2.5	100.0	3.04
가구소득										
200만원 미만	(715)	.0	96.3	1.2	2.6	.0	96.3	3.7	100.0	3.06
200-300만원 미만	(888)	.1	95.9	1.9	2.1	.1	95.9	4.0	100.0	3.06
300-400만원 미만	(1412)	.2	95.5	1.5	2.8	.2	95.5	4.2	100.0	3.07
400-500만원 미만	(1521)	1.2	92.5	2.5	3.8	1.2	92.5	6.3	100.0	3.09
500만원 이상	(1464)	.2	92.6	.9	6.3	.2	92.6	7.2	100.0	3.13
도시										
수도권	(2617)	.4	94.2	2.0	3.4	.4	94.2	5.5	100.0	3.09
비수도권	(2937)	.5	93.9	1.3	4.3	.5	93.9	5.6	100.0	3.09
지역										
도시	(446)	.0	96.1	1.4	2.5	.0	96.1	3.9	100.0	3.06
지역										
비도시	(2847)	.9	90.9	2.0	6.2	.9	90.9	8.2	100.0	3.14
지역										
비지역	(3153)	.0	97.1	1.3	1.6	.0	97.1	2.9	100.0	3.04
매체										
유형1										
신문/잡지	(2443)	1.0	90.5	1.8	6.7	1.0	90.5	8.5	100.0	3.14
신문/잡지	(1140)	1.9	88.4	3.4	6.3	1.9	88.4	9.7	100.0	3.14
신문/잡지	(272)	5.0	76.9	4.9	13.2	5.0	76.9	18.1	100.0	3.26
신문/잡지	(3153)	.0	97.1	1.3	1.6	.0	97.1	2.9	100.0	3.04
매체										
유형2										
신문/잡지	(1644)	.1	92.7	.8	6.3	.1	92.7	7.1	100.0	3.13
신문/잡지	(350)	.0	92.7	3.5	3.8	.0	92.7	7.3	100.0	3.11
신문/잡지	(31)	.0	99.8	.0	.2	.0	99.8	.2	100.0	3.00
신문/잡지	(581)	1.5	91.4	3.1	3.9	1.5	91.4	7.1	100.0	3.09
신문/잡지	(33)	1.8	83.9	14.3	.0	1.8	83.9	14.3	100.0	3.13
신문/잡지	(23)	.0	100.0	.0	.0	.0	100.0	.0	100.0	3.00
신문/잡지	(185)	7.1	69.0	4.6	19.3	7.1	69.0	23.9	100.0	3.36
신문/잡지	(3153)	.0	97.1	1.3	1.6	.0	97.1	2.9	100.0	3.04
연령										
독서량										
1-5권	(3557)	.0	96.7	1.5	1.8	.0	96.7	3.3	100.0	3.05
6-10권	(1628)	1.3	90.7	1.6	6.4	1.3	90.7	8.0	100.0	3.13
11-15권	(524)	.1	89.8	2.1	7.9	.1	89.8	10.0	100.0	3.18
16-20권	(147)	1.1	89.5	4.0	5.5	1.1	89.5	9.4	100.0	3.14
21권 이상	(68)	1.2	90.2	1.6	6.9	1.2	90.2	8.6	100.0	3.14
21권 이상	(76)	1.9	91.9	.7	5.5	1.9	91.9	6.2	100.0	3.10
지역										
수도권	(1137)	.7	92.3	2.9	4.1	.7	92.3	7.0	100.0	3.10
비수도권	(392)	.2	97.9	1.9	.0	.2	97.9	1.9	100.0	3.02
지역										
비지역	(279)	.3	99.2	.3	.3	.2	99.2	.6	100.0	3.01
지역										
비지역	(341)	.2	91.0	2.7	6.0	.2	91.0	8.7	100.0	3.14
지역										
비지역	(168)	.0	87.8	1.5	10.7	.0	87.8	12.2	100.0	3.23
지역										
비지역	(171)	.0	97.8	.0	2.2	.0	97.8	2.2	100.0	3.04
지역										
비지역	(128)	.0	100.0	.0	.0	.0	100.0	.0	100.0	3.00
지역										
비지역	(38)	.0	100.0	.0	.0	.0	100.0	.0	100.0	3.00
지역										
비지역	(1543)	.9	90.9	2.0	6.2	.9	90.9	8.2	100.0	3.13
지역										
비지역	(177)	.0	91.2	1.5	7.3	.0	91.2	8.8	100.0	3.16
지역										
비지역	(189)	.0	100.0	.0	.0	.0	100.0	.0	100.0	3.00
지역										
비지역	(255)	.0	95.0	1.1	4.0	.0	95.0	5.0	100.0	3.09
지역										
비지역	(206)	.0	100.0	.0	.0	.0	100.0	.0	100.0	3.00
지역										
비지역	(204)	.0	100.0	.0	.0	.0	100.0	.0	100.0	3.00
지역										
비지역	(310)	.0	97.9	1.1	.9	.0	97.9	2.1	100.0	3.03
지역										
비지역	(383)	.0	99.0	1.0	.0	.0	99.0	1.0	100.0	3.01
지역										
비지역	(76)	.3	78.3	1.2	20.3	.3	78.3	21.4	100.0	3.41

문22. 코로나19 발생 이후 귀하의 독서 생활에는 어떤 변화가 있었습니까?
 <7-2> 책/독서와 관련된 비대면 모임/활동 참여 횟수 (온라인 모임/활동)

	사례수	알고 증가	변함 없음	알고 감소	매우 감소	종합			계	5점 평균
						증가	변함없음	감소		
전체	(6000)	.4	95.0	.9	3.6	.4	95.0	4.5	100.0	3.08
성별										
남	(2991)	.7	94.7	.8	3.8	.7	94.7	4.6	100.0	3.08
여	(3009)	.2	95.3	1.1	3.3	.2	95.3	4.5	100.0	3.08
연령										
19-29세	(1016)	1.1	93.7	1.4	3.8	1.1	93.7	5.2	100.0	3.08
30-39세	(964)	1.1	92.0	1.8	5.1	1.1	92.0	6.9	100.0	3.11
40-49세	(1123)	.3	95.6	.9	3.2	.3	95.6	4.1	100.0	3.07
50-59세	(1173)	.0	94.8	.9	4.3	.0	94.8	5.2	100.0	3.10
60세 이상	(1724)	.0	97.3	.2	2.4	.0	97.3	2.7	100.0	3.05
학력										
초이하	(900)	.0	98.9	.0	1.1	.0	98.9	1.1	100.0	3.02
고졸	(2136)	.1	95.6	.8	3.5	.1	95.6	4.2	100.0	3.08
대졸 이상	(2964)	.8	93.4	1.3	4.5	.8	93.4	5.8	100.0	3.09
직업										
전문/사무직	(1177)	.8	93.8	.9	4.5	.8	93.8	5.4	100.0	3.09
서비스직	(1411)	.0	94.7	1.5	3.8	.0	94.7	5.3	100.0	3.09
직무없음	(1064)	.0	94.7	1.0	4.4	.0	94.7	5.3	100.0	3.10
주부	(533)	.3	96.9	.2	2.6	.3	96.9	2.7	100.0	3.05
주부/무직/기타	(351)	3.2	88.9	1.9	6.1	3.2	88.9	7.9	100.0	3.11
주부/무직/기타	(1054)	.4	97.9	.5	1.2	.4	97.9	1.7	100.0	3.02
주부/무직/기타	(410)	.2	95.6	.4	3.8	.2	95.6	4.2	100.0	3.08
가구소득										
200만원 미만	(715)	.0	97.4	.1	2.6	.0	97.4	2.6	100.0	3.05
200-300만원 미만	(888)	.1	96.7	1.5	1.7	.1	96.7	3.2	100.0	3.05
300-400만원 미만	(1412)	.3	96.3	1.0	2.4	.3	96.3	3.4	100.0	3.05
400-500만원 미만	(1521)	1.3	93.7	1.2	3.8	1.3	93.7	5.0	100.0	3.08
500만원 이상	(1464)	.1	92.9	.6	6.1	.1	92.9	6.9	100.0	3.13
도시규모										
수도권도시	(2617)	.5	95.0	1.2	3.3	.5	95.0	4.5	100.0	3.07
비수도권도시	(2937)	.5	94.8	.7	4.0	.5	94.8	4.7	100.0	3.08
시외	(446)	.0	96.4	.8	2.7	.0	96.4	3.6	100.0	3.06
주택유형										
단독주택	(2847)	.9	91.6	1.4	6.0	.9	91.6	7.5	100.0	3.13
아파트	(3153)	.0	98.1	.5	1.4	.0	98.1	1.9	100.0	3.03
매체유형										
종이책	(2443)	1.0	91.1	1.3	6.5	1.0	91.1	7.8	100.0	3.13
전자책	(1140)	2.0	89.3	2.2	6.4	2.0	89.3	8.7	100.0	3.13
종이책+전자책	(272)	4.3	78.1	4.3	13.3	4.3	78.1	17.6	100.0	3.27
비매체	(3153)	.0	98.1	.5	1.4	.0	98.1	1.9	100.0	3.03
매체유형										
종이책	(1644)	.2	93.1	.7	6.0	.2	93.1	6.7	100.0	3.12
전자책	(350)	.4	93.5	2.4	3.7	.4	93.5	6.1	100.0	3.09
종이책+전자책	(31)	.0	99.8	.0	.2	.0	99.8	.2	100.0	3.00
비매체	(581)	1.8	92.4	1.6	4.1	1.8	92.4	5.7	100.0	3.08
종이책	(33)	1.8	86.4	11.8	.0	1.8	86.4	11.8	100.0	3.10
전자책	(23)	.0	100.0	.0	.0	.0	100.0	.0	100.0	3.00
종이책+전자책	(185)	6.0	70.4	4.2	19.5	6.0	70.4	23.7	100.0	3.37
비매체	(3153)	.0	98.1	.5	1.4	.0	98.1	1.9	100.0	3.03
연가독서량										
0권	(3557)	.0	97.7	.7	1.6	.0	97.7	2.3	100.0	3.04
1-5권	(1628)	1.2	91.6	1.1	6.1	1.2	91.6	7.2	100.0	3.12
6-10권	(524)	.3	89.8	1.9	8.0	.3	89.8	9.9	100.0	3.18
11-15권	(147)	1.1	90.7	2.1	6.1	1.1	90.7	8.2	100.0	3.13
16-20권	(68)	1.2	91.9	.4	6.5	1.2	91.9	6.9	100.0	3.12
21권 이상	(76)	2.5	91.3	.7	5.5	2.5	91.3	6.2	100.0	3.09
장르										
소설	(1137)	.8	93.9	1.4	3.9	.8	93.9	5.3	100.0	3.08
시	(392)	.2	98.1	1.4	.2	.2	98.1	1.7	100.0	3.02
시각예술	(279)	.0	99.8	.0	.0	.0	99.8	.0	100.0	3.00
음악	(341)	.6	91.5	2.1	5.8	.6	91.5	7.9	100.0	3.13
영화	(168)	.0	87.4	1.5	11.2	.0	87.4	12.6	100.0	3.24
연극	(171)	.0	97.8	.0	2.2	.0	97.8	2.2	100.0	3.04
무용	(128)	.0	100.0	.0	.0	.0	100.0	.0	100.0	3.00
미술	(38)	.0	100.0	.0	.0	.0	100.0	.0	100.0	3.00
스포츠	(1543)	.8	92.4	1.0	5.7	.8	92.4	6.7	100.0	3.12
과학	(177)	.0	91.0	1.7	7.3	.0	91.0	9.0	100.0	3.16
역사	(189)	.0	100.0	.0	.0	.0	100.0	.0	100.0	3.00
자연	(255)	.3	95.3	.5	4.0	.3	95.3	4.5	100.0	3.08
인문	(206)	.0	100.0	.0	.0	.0	100.0	.0	100.0	3.00
경제	(204)	.0	100.0	.0	.0	.0	100.0	.0	100.0	3.00
법률	(310)	.0	99.3	.4	.3	.0	99.3	.7	100.0	3.01
건강	(383)	.0	98.8	.9	.3	.0	98.8	1.2	100.0	3.01
기타	(76)	1.3	78.1	.9	19.7	1.3	78.1	20.6	100.0	3.39

문23. 귀하가 전자책, 웹소설, 오디오북을 실제로 이용한 기간은 각각 어느 정도입니까?
<전자책> <오디오북>

	사례수	1년 미만	1년 이상-3년 미만	3년 이상-5년 미만	5년 이상	계	평균 (개월)
전체	(1027)	11.4	50.1	25.4	13.1	100.0	31.36
성별							
남	(540)	10.2	48.4	26.2	15.1	100.0	33.03
여	(487)	12.7	52.0	24.5	10.9	100.0	29.50
연령							
19-29세	(474)	10.4	51.5	27.6	10.6	100.0	29.48
30-39세	(328)	14.6	50.7	23.6	11.1	100.0	30.29
40-49세	(138)	10.9	43.9	25.5	19.7	100.0	35.86
50-59세	(52)	7.6	46.3	23.4	22.7	100.0	39.59
60세 이상	(36)	2.3	55.5	16.1	26.1	100.0	36.77
학력							
초·중·고 이하	(1)	.0	100.0	.0	.0	100.0	15.02
고졸	(104)	12.0	53.9	19.9	14.2	100.0	32.05
대졸 이상	(921)	11.3	49.6	26.1	13.0	100.0	31.30
직업							
관리/전문/사무직	(407)	12.1	47.3	25.9	14.6	100.0	32.56
판매/서비스직	(213)	9.4	46.4	28.1	16.2	100.0	33.70
자영업	(58)	10.3	47.1	25.7	16.9	100.0	36.36
직업 미상	(31)	2.5	50.3	35.9	11.3	100.0	32.26
주부	(215)	11.6	58.4	22.9	7.1	100.0	26.13
주부 미상	(80)	17.2	54.5	18.1	10.2	100.0	29.16
무직/기타	(23)	9.4	48.6	25.4	16.6	100.0	30.64
가구소득							
200만원 미만	(23)	1.9	66.1	17.6	14.5	100.0	30.59
200-300만원 미만	(62)	7.3	55.0	28.4	9.3	100.0	29.06
300-400만원 미만	(220)	11.6	46.3	26.9	15.2	100.0	34.10
400-500만원 미만	(330)	11.7	50.3	25.2	12.8	100.0	31.02
500만원 이상	(392)	12.2	50.4	24.7	12.7	100.0	30.51
도시규모							
대도시	(519)	8.8	46.4	32.8	12.0	100.0	32.72
중도시	(477)	14.5	53.4	17.8	14.3	100.0	29.93
읍면	(31)	5.7	62.0	19.4	13.0	100.0	30.59
독자유형							
독자	(1027)	11.4	50.1	25.4	13.1	100.0	31.36
매체별 독자유형1							
전자책 독자	(727)	13.3	52.7	20.5	13.4	100.0	30.27
오디오북 독자	(1027)	11.4	50.1	25.4	13.1	100.0	31.36
오디오북 독자	(207)	24.5	53.2	11.5	10.7	100.0	25.97
매체별 독자유형2							
전자책+오디오북 독자	(277)	6.6	42.6	38.4	12.4	100.0	33.95
전자책+오디오북 독자	(543)	8.8	52.8	24.1	14.4	100.0	32.08
전자책+오디오북 독자	(23)	7.2	57.7	24.0	11.0	100.0	34.58
전자책+오디오북 독자	(185)	26.6	52.7	10.0	10.7	100.0	24.92
연간 독서량							
0권	(300)	6.6	43.8	37.3	12.3	100.0	34.00
1-5권	(508)	14.6	52.5	21.0	11.9	100.0	30.23
6-10권	(159)	12.0	50.9	19.7	17.4	100.0	30.65
11-15권	(36)	7.6	68.7	8.7	15.0	100.0	27.41
16-20권	(9)	5.3	63.6	25.6	5.5	100.0	26.36
21권 이상	(14)	3.8	32.7	36.7	26.8	100.0	36.91
지역							
서울	(242)	8.9	43.7	30.2	17.1	100.0	33.90
부산	(82)	.0	46.2	45.8	7.9	100.0	35.90
대구	(45)	1.6	56.8	30.5	11.1	100.0	32.40
인천	(63)	14.1	50.9	30.5	4.5	100.0	29.04
대전	(33)	13.2	72.2	10.8	3.8	100.0	24.13
충청	(28)	2.3	18.4	68.6	10.7	100.0	39.50
전라	(27)	35.6	40.8	15.2	8.4	100.0	24.88
경상	(10)	.0	28.1	68.4	3.5	100.0	37.09
강원	(294)	16.2	62.9	8.3	12.7	100.0	25.87
제주	(14)	16.4	51.4	25.7	6.4	100.0	23.93
경남	(18)	7.7	49.8	31.2	11.3	100.0	29.95
충남	(28)	35.9	29.8	31.6	2.7	100.0	21.13
전남	(13)	.0	84.2	15.8	.0	100.0	19.04
경북	(21)	18.9	74.7	6.4	.0	100.0	17.27
충북	(27)	9.1	53.6	26.4	10.9	100.0	29.05
전북	(75)	.0	24.4	40.4	35.3	100.0	55.99
제주	(9)	38.8	32.5	10.6	18.1	100.0	23.70

문23. 귀하가 전자책, 웹소설, 오디오북을 실제로 이용한 기간은 각각 어느 정도입니까?
 웹소설

	사례수	1년 미만	1년 이상-3년 미만	3년 이상-5년 미만	5년 이상	계	평균 (개월)
전체	(938)	13.8	54.5	22.5	9.3	100.0	28.01
성별							
남	(499)	14.1	53.9	20.8	11.3	100.0	29.12
여	(439)	13.4	55.2	24.4	7.0	100.0	26.75
연령							
19-29세	(448)	14.3	54.4	22.9	8.4	100.0	27.42
30-39세	(305)	14.7	57.8	20.1	7.4	100.0	25.97
40-49세	(122)	11.6	49.2	23.1	16.1	100.0	33.20
50-59세	(45)	10.8	49.5	30.0	9.7	100.0	31.33
60세 이상	(18)	4.4	50.5	29.3	15.7	100.0	33.90
학력							
초·중·고 이하	(1)	.0	.0	73.9	26.1	100.0	60.89
초·중·고/대졸	(84)	18.1	46.3	22.9	12.7	100.0	29.31
대졸 이상	(852)	13.3	55.4	22.3	8.9	100.0	27.84
직업							
관리/전문/사무직	(365)	11.6	55.4	21.8	11.2	100.0	29.00
판매/서비스직	(197)	8.2	51.3	29.2	11.3	100.0	30.26
자영업	(53)	22.4	40.8	19.5	17.4	100.0	33.65
농·림·수산업	(28)	4.4	63.4	25.7	6.6	100.0	28.24
서비스업	(210)	19.8	58.6	16.7	4.9	100.0	24.11
주부	(71)	16.5	55.1	24.9	3.5	100.0	25.38
무직/기타	(13)	29.7	47.3	23.0	.0	100.0	19.83
가구소득							
200만원 미만	(23)	15.3	67.3	7.4	10.0	100.0	25.92
200-300만원 미만	(67)	13.6	52.5	16.6	17.3	100.0	28.50
300-400만원 미만	(203)	10.9	49.3	25.5	14.3	100.0	32.55
400-500만원 미만	(293)	15.2	52.3	25.6	6.8	100.0	26.90
500만원 이상	(352)	14.1	58.9	20.1	6.9	100.0	26.36
도시규모							
대도시	(467)	12.1	50.8	27.7	9.3	100.0	29.06
중도시	(441)	15.7	58.5	16.8	8.9	100.0	26.62
읍면	(30)	10.4	52.7	22.9	14.1	100.0	32.16
독자유형							
독자	(938)	13.8	54.5	22.5	9.3	100.0	28.01
매체별 독자유형1							
전자책 독자	(658)	16.3	57.0	17.9	8.8	100.0	26.35
웹소설 독자	(938)	13.8	54.5	22.5	9.3	100.0	28.01
오디오북 독자	(197)	31.3	52.2	10.2	6.2	100.0	21.56
매체별 독자유형2							
전자책+웹소설 독자	(259)	8.2	47.1	33.8	10.9	100.0	32.31
전자책+오디오북 독자	(481)	9.5	59.4	21.4	9.6	100.0	28.34
웹소설+오디오북 독자	(20)	3.3	67.6	24.9	4.2	100.0	27.07
전자책+웹소설+오디오북 독자	(178)	34.5	50.5	8.5	6.5	100.0	20.95
연간 독서량							
1-5권	(279)	7.9	48.5	33.1	10.4	100.0	31.94
6-10권	(470)	18.0	57.3	16.9	7.8	100.0	26.25
11-15권	(135)	13.7	54.1	20.4	11.8	100.0	26.47
16-20권	(34)	5.1	75.7	13.7	5.5	100.0	24.55
21권 이상	(9)	12.0	54.2	23.9	9.9	100.0	24.66
지역							
서울	(279)	7.9	48.5	33.1	10.4	100.0	31.94
부산	(470)	18.0	57.3	16.9	7.8	100.0	26.25
대구	(135)	13.7	54.1	20.4	11.8	100.0	26.47
인천	(34)	5.1	75.7	13.7	5.5	100.0	24.55
대전	(9)	12.0	54.2	23.9	9.9	100.0	24.66
전주	(11)	9.1	29.7	38.9	22.3	100.0	35.56
충청							
충남	(203)	14.1	47.5	23.1	15.2	100.0	29.93
충북	(71)	2.6	56.8	35.4	5.3	100.0	32.06
강원	(44)	5.3	72.8	16.9	5.0	100.0	23.13
경북	(58)	8.7	55.2	33.0	3.1	100.0	29.55
경남	(32)	28.3	50.6	18.9	2.3	100.0	20.77
전북	(32)	.0	39.8	52.9	7.3	100.0	35.41
전남	(26)	36.6	27.2	29.4	6.7	100.0	25.51
제주	(10)	6.2	38.4	49.2	6.2	100.0	32.78
서울	(259)	19.6	71.5	8.0	.9	100.0	19.04
부산	(15)	18.7	50.0	21.4	9.9	100.0	25.21
대구	(26)	7.2	50.8	29.1	12.8	100.0	29.73
인천	(19)	.0	39.6	56.3	4.1	100.0	33.05
대전	(13)	10.1	66.1	23.7	.0	100.0	21.34
전주	(18)	21.6	78.4	.0	.0	100.0	15.09
충청	(32)	12.4	49.5	22.5	15.6	100.0	31.97
경북	(73)	8.5	21.7	29.9	39.9	100.0	53.59
경남	(6)	15.9	41.5	25.5	17.1	100.0	30.01

문23. 귀하가 전자책, 웹소설, 오디오북을 실제로 이용한 기간은 각각 어느 정도입니까?

◁> 오디오북

	사례수	6개월 미만	6개월 이상~1년 미만	1년 이상~3년 미만	3년 이상	계	평균 (개월)
전체	(272)	35.9	26.1	26.7	11.3	100.0	12.46
성별							
남	(140)	37.9	24.3	25.6	12.2	100.0	12.23
여	(132)	33.8	28.1	27.9	10.2	100.0	12.70
연령							
19~29세	(122)	36.8	25.6	27.5	10.1	100.0	11.07
30~39세	(85)	42.1	31.4	18.7	7.8	100.0	9.91
40~49세	(44)	27.8	22.4	26.3	23.5	100.0	20.66
50~59세	(12)	24.3	13.2	62.5	.0	100.0	11.86
60세 이상	(11)	23.0	19.5	42.8	14.7	100.0	15.83
학력							
고졸/고퇴	(30)	27.2	34.9	27.3	10.6	100.0	14.40
대졸 이상	(243)	37.0	25.1	26.6	11.3	100.0	12.22
직업							
관리/전문/사무직	(93)	37.9	23.3	25.4	13.4	100.0	12.79
판매/서비스직	(48)	24.1	40.2	21.9	13.7	100.0	13.46
제조/건설업	(12)	29.4	42.3	28.3	.0	100.0	9.63
서비스업	(10)	.8	.0	68.9	30.3	100.0	33.32
농림어업	(69)	41.1	27.0	28.6	3.3	100.0	8.36
주부	(36)	50.7	16.7	19.7	12.9	100.0	11.77
퇴직/무직/기타	(5)	17.3	16.6	32.6	33.5	100.0	22.74
가구소득							
200만원 미만	(7)	.0	56.8	43.2	.0	100.0	13.26
200~300만원 미만	(14)	14.5	42.9	12.0	30.6	100.0	19.57
300~400만원 미만	(57)	44.3	21.2	17.7	16.8	100.0	13.25
400~500만원 미만	(83)	38.6	28.9	20.9	11.7	100.0	12.58
500만원 이상	(112)	34.5	22.6	36.5	6.4	100.0	11.03
도시규모							
대도시	(136)	24.2	31.8	33.1	10.9	100.0	13.19
중도시	(130)	50.1	20.2	18.5	11.1	100.0	10.94
읍면	(7)	.0	25.7	53.8	20.6	100.0	26.43
독자 유형							
독자	(272)	35.9	26.1	26.7	11.3	100.0	12.46
매체별 독자 유형1							
전자책 독자	(219)	41.1	25.9	22.3	10.6	100.0	11.24
웹소설 독자	(209)	41.1	26.2	21.4	11.3	100.0	11.14
오디오북 독자	(272)	35.9	26.1	26.7	11.3	100.0	12.46
매체별 독자 유형2							
전자책+오디오북 독자	(31)	22.6	24.8	41.8	10.8	100.0	18.55
웹소설+오디오북 독자	(33)	15.3	26.7	46.4	11.6	100.0	15.12
전자책+웹소설 독자	(23)	4.2	29.7	48.0	18.1	100.0	15.90
오디오북+웹소설 독자	(185)	45.8	25.8	18.0	10.4	100.0	10.54
연간 독서량							
1~5권	(54)	14.7	26.9	44.5	14.0	100.0	17.41
6~10권	(158)	50.6	23.6	18.7	7.1	100.0	9.21
11~15권	(44)	15.2	37.0	31.6	16.2	100.0	15.16
16~20권	(4)	65.2	13.2	21.6	.0	100.0	8.12
21권 이상	(12)	4.5	20.2	36.7	38.6	100.0	24.35
지식정보							
지식정보	(66)	30.1	22.1	25.6	22.3	100.0	16.73
지식정보	(17)	23.3	32.7	44.0	.0	100.0	10.62
지식정보	(5)	.0	11.2	88.8	.0	100.0	12.53
지식정보	(14)	20.3	40.2	39.6	.0	100.0	10.14
지식정보	(10)	11.1	51.8	37.2	.0	100.0	10.26
지식정보	(1)	.0	.0	100.0	.0	100.0	12.00
지식정보	(22)	21.7	51.7	26.6	.0	100.0	8.03
지식정보	(102)	61.6	17.1	11.1	10.1	100.0	9.23
지식정보	(2)	19.9	40.1	40.1	.0	100.0	9.01
지식정보	(5)	.0	56.3	43.7	.0	100.0	12.34
지식정보	(10)	.0	39.6	60.4	.0	100.0	12.72
지식정보	(5)	.0	.0	73.8	26.2	100.0	32.75
지식정보	(10)	9.2	31.8	24.5	34.5	100.0	22.86
지식정보	(3)	38.1	.0	43.6	18.3	100.0	17.28

문24. 귀하가 전자책/웹소설/오디오북을 이용하는 기기는 무엇입니까? (우선순위 기준)

	사례수	스마트폰	태블릿PC	노트북	데스크톱 PC	이북 리더기 (전자책 전용 단말기)	기타	계
전체	(1203)	60.5	20.9	11.4	5.4	1.7	.1	100.0
성별								
남	(630)	60.0	19.8	12.2	6.5	1.5	.0	100.0
여	(573)	61.1	22.1	10.5	4.2	2.0	.1	100.0
연령								
19-29세	(528)	58.9	22.2	12.0	5.2	1.6	.0	100.0
30-39세	(384)	59.6	24.2	9.4	4.9	1.9	.1	100.0
40-49세	(175)	63.2	14.9	11.7	7.4	2.5	.2	100.0
50-59세	(69)	65.2	13.1	13.6	8.0	.0	.2	100.0
60세 이상	(47)	70.3	10.4	16.9	.4	1.5	.4	100.0
학력								
초·중·고 이하	(2)	93.3	.0	.0	.0	.0	6.7	100.0
고졸	(138)	69.5	13.8	8.2	8.2	.0	.4	100.0
대졸 이상	(1064)	59.4	21.8	11.8	5.1	2.0	.0	100.0
직업								
관리/전문/사무직	(465)	59.0	19.1	12.5	6.2	3.1	.1	100.0
판매/서비스직	(258)	65.4	19.3	7.7	6.0	1.4	.1	100.0
자영업	(72)	66.8	14.6	10.3	8.2	.0	.1	100.0
주부	(52)	72.2	7.7	13.2	6.1	.6	.2	100.0
퇴직	(233)	56.0	25.9	13.8	4.0	.3	.0	100.0
무직/기타	(96)	56.1	32.3	8.0	2.3	1.3	.2	100.0
연간소득								
200만원 미만	(32)	71.7	17.2	6.7	1.7	2.1	.6	100.0
200-300만원 미만	(79)	61.0	18.5	13.2	5.6	1.6	.0	100.0
300-400만원 미만	(266)	60.8	21.1	10.5	6.0	1.5	.1	100.0
400-500만원 미만	(378)	63.0	22.3	9.2	4.1	1.4	.0	100.0
500만원 이상	(448)	57.4	20.2	13.7	6.4	2.1	.1	100.0
도시규모								
대도시	(600)	59.7	20.5	12.9	5.2	1.6	.1	100.0
중도시	(566)	61.2	21.8	10.0	5.2	1.8	.1	100.0
읍면	(38)	63.2	13.6	8.2	12.1	2.8	.0	100.0
독자 유형								
독자	(1203)	60.5	20.9	11.4	5.4	1.7	.1	100.0
매체별 독자 유형1								
전자책 독자	(799)	58.7	23.4	11.4	4.9	1.5	.1	100.0
웹소설 독자	(1140)	59.9	21.3	11.4	5.6	1.6	.1	100.0
오디오북 독자	(272)	53.7	26.6	11.6	5.1	2.9	.0	100.0
매체별 독자 유형2								
전자책+오디오북 독자	(350)	64.6	15.9	10.8	6.8	1.7	.1	100.0
전자책+웹소설 독자	(31)	73.5	9.0	8.6	.8	8.2	.0	100.0
오디오북+웹소설 독자	(581)	61.4	21.0	11.7	4.7	1.2	.1	100.0
전자책+오디오북+웹소설 독자	(33)	69.5	16.5	12.1	2.0	.0	.0	100.0
오디오북+웹소설 독자	(23)	47.2	19.7	22.5	6.6	4.0	.0	100.0
전자책+오디오북+웹소설 독자	(185)	49.2	31.5	10.6	6.1	2.5	.0	100.0
연간 독서량								
1-5권	(404)	64.2	15.7	11.3	6.4	2.3	.1	100.0
6-10권	(561)	60.7	24.0	11.0	3.6	.8	.0	100.0
11-15권	(169)	54.4	22.3	10.5	8.6	3.9	.2	100.0
16-20권	(37)	58.9	23.1	10.4	7.3	.0	.3	100.0
21권 이상	(13)	58.5	8.3	19.7	7.9	5.6	.0	100.0
지식정보								
지식정보	(277)	58.8	25.4	9.3	4.8	1.7	.0	100.0
지식정보	(87)	57.2	18.7	19.4	2.5	2.1	.0	100.0
지식정보	(52)	57.1	27.4	12.3	2.4	.8	.0	100.0
지식정보	(78)	62.6	17.7	13.1	5.4	1.2	.0	100.0
지식정보	(37)	56.2	8.2	15.2	14.5	5.4	.5	100.0
지식정보	(36)	69.9	9.1	9.8	10.6	.0	.6	100.0
지식정보	(33)	64.3	6.4	25.3	4.0	.0	.0	100.0
지식정보	(11)	67.0	8.7	20.7	3.7	.0	.0	100.0
지식정보	(333)	58.9	30.2	7.8	2.4	.7	.0	100.0
지식정보	(18)	60.2	24.0	8.2	5.7	1.8	.0	100.0
지식정보	(30)	70.8	4.4	12.9	11.9	.0	.0	100.0
지식정보	(34)	64.9	11.7	9.4	12.7	1.3	.0	100.0
지식정보	(17)	58.1	1.2	16.3	11.0	13.4	.0	100.0
지식정보	(25)	58.4	1.1	10.2	24.4	5.8	.0	100.0
지식정보	(43)	72.3	8.0	7.4	10.2	1.5	.7	100.0
지식정보	(81)	60.7	13.8	16.4	4.3	4.8	.0	100.0
지식정보	(12)	68.3	13.6	6.8	8.5	.0	2.7	100.0


문25. 귀하가 전자책/웹소설/오디오북을 이용하는 이유는 무엇입니까? (우선순위 가중)
<1> 전자책

	사례수	보통과 편리해서	시간과 장소에 관계없이 이용할 수 있어서	무엇을 이용할 수 있어서	종류가 많아서	종이책 보다 가격이 저렴해서	부담 줄 수 있어서	종이책 엔 없는 콘텐츠 여서	인터넷 이나 앱으로 접할 수 있어서	다양한 기능을 제공해서	정기구독 서비스로 이용이 가능해서	시간을 보내려고	종이책 보다 세련되고 있어서	다른 이용에 있어서	계
전체	(1027)	38.8	27.4	12.7	4.5	3.1	3.1	3.1	2.7	1.9	1.4	.7	.5	.0	100.0
성별															
남	(540)	37.4	29.1	12.7	3.9	3.0	4.2	2.4	2.7	1.6	1.5	.8	.6	.0	100.0
여	(487)	40.3	25.5	12.7	5.1	3.2	1.9	3.8	2.8	2.2	1.4	.7	.3	.1	100.0
연령															
19-29세	(474)	38.5	30.9	12.1	3.8	3.0	3.2	2.3	1.9	1.8	1.3	.7	.5	.0	100.0
30-39세	(328)	41.4	25.6	11.5	6.1	3.2	2.9	2.4	2.7	1.4	2.1	.3	.3	.1	100.0
40-49세	(138)	37.8	22.6	16.0	3.6	3.8	3.4	4.1	4.0	2.5	.7	.5	.7	.0	100.0
50-59세	(52)	27.6	23.3	16.3	2.6	3.0	4.2	8.3	5.0	3.6	.0	5.1	1.0	.0	100.0
60세 이상	(36)	37.8	21.8	14.5	5.4	2.5	.0	7.5	5.9	3.0	1.5	.0	.0	.0	100.0
학력															
초·중·고 이하	(1)	66.7	.0	.0	.0	.0	.0	.0	25.2	8.2	.0	.0	.0	.0	100.0
고졸 이상	(104)	30.3	24.4	13.6	6.3	4.0	3.9	7.8	3.1	2.3	2.3	1.7	.5	.0	100.0
대졸 이상	(921)	39.7	27.8	12.6	4.3	3.0	3.0	2.5	2.7	1.9	1.3	.6	.5	.0	100.0
직업															
전업/전문/사무직	(407)	39.5	25.5	12.9	4.9	3.6	3.0	2.6	3.2	2.3	1.3	1.0	.1	.1	100.0
반퇴/매주/서비스직	(213)	38.5	26.4	12.4	6.1	3.6	3.2	3.0	1.9	2.0	1.5	.7	.7	.0	100.0
월 1회 이상/주부/주부	(58)	38.3	20.4	11.9	4.4	2.1	3.9	8.0	1.1	3.8	4.7	.4	.9	.0	100.0
월 1회 이하/주부/주부	(31)	35.9	26.8	9.7	3.8	3.1	2.0	4.4	7.6	2.4	.9	1.9	1.5	.0	100.0
주부/기타	(215)	39.6	34.1	11.5	2.0	2.9	3.5	1.6	1.7	1.1	1.1	.5	.3	.0	100.0
주부/기타	(80)	39.4	28.0	13.0	5.8	1.2	1.1	5.6	4.4	1.0	.1	.0	.4	.0	100.0
주부/기타	(23)	23.6	25.4	29.7	1.2	2.0	4.9	1.4	4.2	.0	4.8	.0	2.8	.0	100.0
가구소득															
200만원 미만	(23)	38.0	16.7	36.4	.0	.0	.0	3.4	.6	.0	4.9	.0	.0	.0	100.0
200-300만원 미만	(62)	39.9	20.9	19.7	3.6	5.1	.7	5.9	1.3	1.3	1.3	.3	.0	.0	100.0
300-400만원 미만	(220)	38.7	28.7	8.5	5.3	3.2	2.8	4.1	2.9	2.7	1.3	.9	.8	.1	100.0
400-500만원 미만	(330)	41.7	27.3	9.8	4.2	4.7	3.4	2.1	3.6	1.1	1.2	.5	.4	.0	100.0
500만원 이상	(392)	36.3	28.5	15.0	4.7	1.7	3.5	2.7	2.3	2.3	1.6	1.0	.5	.0	100.0
도시규모															
대도시	(519)	37.2	23.9	15.7	6.2	3.2	3.0	3.6	1.9	2.3	1.3	1.1	.6	.1	100.0
중소도시	(477)	41.1	30.8	9.9	2.8	3.0	2.7	2.4	3.6	1.3	1.7	.4	.2	.0	100.0
100km 이상	(31)	28.9	34.3	6.9	1.3	3.4	9.8	4.4	4.8	4.7	.0	.0	1.5	.0	100.0
독자 유형															
독자	(1027)	38.8	27.4	12.7	4.5	3.1	3.1	3.1	2.7	1.9	1.4	.7	.5	.0	100.0
매체별 독자 유형1															
전자책 독자	(727)	40.2	28.0	12.4	4.3	3.0	3.0	2.7	2.3	1.5	1.6	.6	.3	.0	100.0
웹소설 독자	(1027)	38.8	27.4	12.7	4.5	3.1	3.1	3.1	2.7	1.9	1.4	.7	.5	.0	100.0
오디오북 독자	(207)	39.8	32.6	11.1	5.4	1.3	2.2	.7	1.9	.9	3.0	.2	.7	.2	100.0
매체별 독자 유형2															
전자책 독자	(277)	36.9	24.3	13.9	5.0	3.4	2.8	4.2	3.7	3.0	1.0	1.1	.7	.0	100.0
웹소설 독자	(543)	39.4	27.0	12.7	3.9	3.7	3.6	3.4	2.6	1.7	1.0	.8	.3	.0	100.0
오디오북 독자	(23)	18.2	47.4	7.2	2.9	2.8	10.1	.9	5.8	.0	.0	.0	3.3	1.4	100.0
오디오북+전자책+오디오북 독자	(185)	42.4	30.8	11.6	5.8	1.1	1.3	.7	1.4	1.0	3.4	.2	.4	.0	100.0
연간 독서량															
5권 이하	(300)	35.5	26.0	13.4	4.8	3.4	3.3	3.9	3.9	2.8	1.0	1.0	.9	.1	100.0
6-10권	(508)	41.1	28.3	12.3	5.0	2.8	2.2	1.8	2.4	1.6	1.6	.6	.4	.0	100.0
11-15권	(159)	37.7	26.1	12.3	2.9	4.3	5.9	4.7	2.3	1.2	2.0	.6	.0	.0	100.0
16-20권	(36)	43.1	29.9	11.0	.0	.9	3.0	7.5	.9	2.3	1.5	.0	.0	.0	100.0
21권 이상	(9)	27.3	28.1	27.7	12.9	2.0	.0	1.9	.0	.0	.0	.0	.0	.0	100.0
21권 이상	(14)	36.6	33.5	13.6	4.0	3.4	.0	.0	1.9	.7	.0	3.7	2.7	.0	100.0
지출 방법															
매월 정기결제	(242)	38.6	24.8	16.7	4.8	2.2	3.2	3.1	1.5	2.0	1.9	1.1	.2	.0	100.0
카드 결제	(82)	43.3	21.4	11.0	8.2	3.3	3.5	1.1	2.2	3.2	.4	.8	1.2	.4	100.0
현금 결제	(45)	31.6	21.8	20.0	4.3	6.2	2.3	9.0	1.8	.0	1.1	.0	1.8	.0	100.0
카드 결제+현금 결제	(63)	33.8	19.9	16.7	10.5	3.3	3.1	3.8	1.6	4.2	2.0	.0	1.1	.0	100.0
카드 결제+매월 정기결제	(33)	36.4	21.1	15.4	9.3	2.0	3.7	5.4	2.5	.5	.0	2.6	1.0	.0	100.0
카드 결제+매월 정기결제+현금 결제	(28)	35.1	22.4	10.1	5.4	10.1	2.8	5.0	7.7	3.7	.0	4.6	.0	.0	100.0
카드 결제+매월 정기결제+현금 결제+매월 정기결제	(27)	26.2	41.1	17.9	3.1	1.4	.0	2.3	5.2	2.1	.0	.7	.0	.0	100.0
카드 결제+매월 정기결제+현금 결제+매월 정기결제+매월 정기결제	(10)	34.9	23.4	2.0	2.3	25.3	.0	7.8	.0	4.3	.0	.0	.0	.0	100.0
카드 결제+매월 정기결제+현금 결제+매월 정기결제+매월 정기결제+매월 정기결제	(294)	43.7	33.3	11.2	1.9	1.9	1.2	1.4	3.4	.0	1.4	.4	.0	.0	100.0
카드 결제+매월 정기결제+현금 결제+매월 정기결제+매월 정기결제+매월 정기결제	(14)	14.9	40.9	16.2	.0	12.9	1.3	2.6	5.3	1.2	4.7	.0	.0	.0	100.0
카드 결제+매월 정기결제+현금 결제+매월 정기결제+매월 정기결제+매월 정기결제	(18)	30.2	37.6	5.0	5.3	7.7	4.9	.0	6.5	2.8	.0	.0	.0	.0	100.0
카드 결제+매월 정기결제+현금 결제+매월 정기결제+매월 정기결제+매월 정기결제	(28)	24.7	17.7	13.4	6.2	4.5	14.2	6.2	4.3	.9	3.9	.0	3.9	.0	100.0
카드 결제+매월 정기결제+현금 결제+매월 정기결제+매월 정기결제+매월 정기결제	(13)	28.0	39.7	3.5	.0	1.8	17.4	2.1	3.9	3.6	.0	.0	.0	.0	100.0
카드 결제+매월 정기결제+현금 결제+매월 정기결제+매월 정기결제+매월 정기결제	(21)	33.9	38.3	10.4	2.0	1.2	10.1	.0	2.2	1.9	.0	.0	.0	.0	100.0
카드 결제+매월 정기결제+현금 결제+매월 정기결제+매월 정기결제+매월 정기결제	(27)	40.8	28.8	5.7	5.8	.0	1.6	4.9	1.8	5.1	3.2	2.2	.0	.0	100.0
카드 결제+매월 정기결제+현금 결제+매월 정기결제+매월 정기결제+매월 정기결제	(75)	45.0	22.1	5.6	4.0	2.9	3.8	5.0	4.6	5.0	1.6	.0	.4	.0	100.0
카드 결제+매월 정기결제+현금 결제+매월 정기결제+매월 정기결제+매월 정기결제	(9)	39.9	31.0	7.9	2.1	3.1	.0	3.1	3.9	5.8	.9	2.2	.0	.0	100.0

〈2〉 웹소설

- 372 -

문25. 귀하가 전자책/웹소설/오디오북을 이용하는 이유는 무엇입니까? (우선순위 가중)

 오디오북

	사례수	시간과 장소에 관계없이 이용할 수 있어서	부담이 줄 있어서	다른 사람들이 이용하고 있어서	무엇을 이용할 수 있어서	보통과 다르게 편리해서	인터넷 이나 앱으로 접할 수 있어서	종이책 보다 가격이 저렴해서	정기구독 서비스로 무제한 이용이 가능해서	종류가 많아서	다양한 기능들이 편리해서	종이책에 없는 콘텐츠 여서	종이책 보다 세련되고 멋져서	시간을 보내려고	계
전체	(272)	33.8	13.9	12.2	8.6	7.9	7.6	3.6	3.1	2.5	1.9	1.7	1.6	1.4	100.0
성별															
여성	(140)	38.7	13.0	9.0	7.1	6.9	9.7	3.4	4.3	1.9	2.2	.8	1.3	1.6	100.0
남성	(132)	28.7	14.9	15.6	10.2	9.0	5.3	3.8	1.8	3.2	1.7	2.6	2.0	1.2	100.0
연령															
19-29세	(122)	36.9	13.9	8.0	10.5	4.5	7.5	3.1	3.4	3.4	3.6	2.1	1.9	1.1	100.0
30-39세	(85)	35.4	14.9	14.3	7.5	8.5	10.1	3.3	1.1	.8	2.0	.6	1.2	1.2	100.0
40-49세	(44)	27.7	14.2	15.1	3.1	13.6	4.2	7.2	7.6	2.1	.0	.5	2.0	2.8	100.0
50-59세	(12)	36.0	10.2	23.0	11.5	8.1	4.5	.0	.0	.0	.0	.0	6.6	.0	100.0
60세 이상	(11)	10.1	9.8	20.2	14.3	19.4	6.5	.0	.0	10.1	5.4	1.5	.0	2.7	100.0
학력															
고졸/고퇴	(30)	25.8	10.8	17.2	16.3	8.1	9.5	.0	1.6	3.6	.0	.6	5.1	1.3	100.0
대졸 이상	(243)	34.8	14.3	11.6	7.6	7.9	7.4	4.0	3.3	2.4	2.2	1.8	1.2	1.4	100.0
직업															
관리/전문/사무직	(93)	33.7	16.8	12.8	2.8	6.2	12.2	6.1	2.1	1.4	.0	2.5	1.3	2.1	100.0
판매/서비스직	(48)	22.2	17.8	19.7	10.0	7.8	8.1	.0	2.4	2.5	2.7	1.6	3.3	2.0	100.0
생산직	(12)	39.5	12.1	8.2	18.2	2.9	8.5	1.8	4.1	.0	.0	.0	4.8	.0	100.0
농림수산업	(10)	41.2	7.6	8.0	.0	14.0	4.5	5.3	4.2	10.9	.0	.0	4.4	.0	100.0
주부	(69)	39.9	10.5	5.6	11.4	6.5	5.0	3.3	6.0	3.5	4.5	2.2	1.0	.6	100.0
주부/무직/기타	(36)	33.8	12.4	18.2	13.7	14.8	1.7	2.9	.8	.8	.9	.0	.0	.0	100.0
주부	(5)	33.9	.0	.0	20.7	11.4	.0	.0	.0	11.2	11.5	.0	.0	11.3	100.0
가구소득															
200만원 미만	(7)	.0	19.9	17.6	31.5	7.5	8.3	.0	.0	.0	.0	8.3	6.9	.0	100.0
200-300만원 미만	(14)	19.1	25.9	15.4	3.7	.0	17.6	1.5	3.5	3.9	4.4	2.8	.0	2.1	100.0
300-400만원 미만	(57)	35.3	16.5	13.7	8.3	12.7	5.1	3.2	.0	2.5	.0	.7	1.9	.0	100.0
400-500만원 미만	(83)	36.8	6.3	14.3	9.2	11.4	7.0	3.0	2.6	1.0	2.1	1.1	1.9	1.3	100.0
500만원 이상	(112)	33.4	16.5	9.2	7.4	3.9	8.0	4.7	5.1	3.6	2.7	2.0	1.2	2.3	100.0
도시규모															
대도시	(136)	36.5	13.4	13.8	5.9	6.6	6.8	2.2	2.5	3.1	2.1	2.3	2.7	2.0	100.0
중소도시	(130)	32.5	13.1	11.2	11.4	9.5	7.8	5.2	3.6	1.6	1.8	1.1	.6	.5	100.0
비도시면	(7)	6.8	40.9	.0	7.4	4.9	20.4	.0	6.0	7.7	.0	.0	.0	5.9	100.0
독자유형															
독자	(272)	33.8	13.9	12.2	8.6	7.9	7.6	3.6	3.1	2.5	1.9	1.7	1.6	1.4	100.0
매체유형1															
종이책	(219)	34.9	13.4	11.3	7.7	7.6	7.8	4.1	3.6	2.9	2.2	2.1	1.3	1.2	100.0
종이책	(209)	35.5	14.2	9.8	7.6	7.5	8.7	4.4	3.2	2.3	2.3	2.0	1.3	1.3	100.0
오디오북	(272)	33.8	13.9	12.2	8.6	7.9	7.6	3.6	3.1	2.5	1.9	1.7	1.6	1.4	100.0
매체유형2															
종이책	(31)	21.9	16.3	19.1	19.1	9.8	2.5	.0	.0	1.8	1.9	.0	5.5	2.1	100.0
종이책	(33)	34.7	10.2	21.0	5.1	8.8	5.5	1.6	5.5	4.8	.0	1.5	.0	1.4	100.0
종이책	(23)	40.0	15.6	12.2	3.3	8.6	12.1	3.3	2.6	.0	.0	.0	.0	2.4	100.0
종이책	(185)	34.9	14.0	9.5	8.1	7.4	8.3	4.6	3.2	2.5	2.5	2.2	1.5	1.2	100.0
연가															
1-5년	(54)	29.7	16.0	16.1	12.3	9.3	6.6	1.4	1.1	1.0	1.1	.0	3.1	2.2	100.0
6-10년	(158)	38.9	9.5	12.1	8.8	6.1	5.2	5.3	4.6	2.3	2.2	2.8	.9	1.3	100.0
11-20년	(44)	21.2	22.4	12.0	4.2	10.8	19.2	1.4	1.1	1.4	3.0	.5	2.2	.6	100.0
21-30년	(4)	4.2	39.3	4.4	.0	28.9	8.8	.0	.0	.0	.0	.0	.0	.0	100.0
31년 이상	(12)	41.9	23.1	.0	8.1	8.8	.0	.0	.0	12.0	.0	.0	2.9	3.2	100.0
지배언어															
한국어	(66)	35.2	16.4	10.1	8.7	11.6	5.8	3.1	2.4	.8	3.5	.9	.0	1.6	100.0
한국어	(17)	27.4	18.2	34.1	.0	.0	3.6	.0	3.5	11.2	.0	.0	2.0	.0	100.0
한국어	(5)	17.5	17.2	12.6	3.7	.0	14.6	10.3	.0	7.5	.0	.0	9.1	7.5	100.0
한국어	(14)	31.5	4.7	19.3	4.8	5.7	7.4	.0	4.5	3.9	4.1	.0	7.4	6.7	100.0
한국어	(10)	14.6	16.8	23.6	.0	4.3	22.3	.0	5.0	.0	.0	.0	8.9	.0	100.0
한국어	(1)	.0	.0	66.7	.0	.0	.0	.0	.0	.0	.0	33.3	.0	.0	100.0
한국어	(22)	65.7	4.3	.0	6.1	.0	3.5	1.9	.0	3.4	.0	8.7	4.4	1.8	100.0
한국어	(102)	34.9	11.2	11.1	13.9	10.4	3.9	4.9	4.3	1.8	1.9	1.1	.0	.7	100.0
한국어	(2)	42.9	.0	28.5	.0	.0	28.6	.0	.0	.0	.0	.0	.0	.0	100.0
한국어	(5)	.0	57.2	4.8	.0	.0	38.1	.0	.0	.0	.0	.0	.0	.0	100.0
한국어	(10)	12.4	53.4	.0	.0	.0	3.6	.0	.0	.0	.0	.0	.0	4.3	100.0
한국어	(5)	28.9	.0	.0	.0	5.6	25.0	10.0	7.6	14.9	.0	.0	8.0	.0	100.0
한국어	(10)	25.7	5.3	22.5	7.6	9.2	9.3	11.5	3.1	.0	2.8	.0	3.1	.0	100.0
한국어	(3)	33.3	.0	8.1	15.5	19.4	8.0	.0	.0	.0	5.9	9.8	.0	.0	100.0

문26. 귀하가 현재 전자책/웹소설/오디오북을 이용하는 방식은 무엇입니까? (우선순위 가중)

	사례수	무용 이용	구매 이용	대여 이용	정기구독 이용	계
전체	(1203)	46.4	37.2	8.7	7.7	100.0
성별						
남	(630)	48.2	37.8	7.3	6.7	100.0
여	(573)	44.4	36.5	10.2	8.9	100.0
연령						
19-29세	(528)	42.8	39.3	9.6	8.3	100.0
30-39세	(384)	46.0	37.4	8.6	8.1	100.0
40-49세	(175)	52.7	33.6	7.3	6.4	100.0
50-59세	(69)	51.7	32.6	9.3	6.4	100.0
60세 이상	(47)	59.0	32.7	3.1	5.2	100.0
학력						
초·중·고 이하	(2)	34.0	37.0	17.0	12.0	100.0
고졸	(138)	50.0	28.7	8.7	6.5	100.0
대졸 이상	(1064)	45.2	38.3	8.6	7.9	100.0
직업						
전업/사무직	(465)	43.8	41.0	8.0	7.2	100.0
주부/주부	(258)	51.6	35.2	6.3	6.9	100.0
학생/학생	(72)	52.2	33.9	8.4	5.5	100.0
직업/직업	(52)	43.2	38.0	9.5	9.3	100.0
직업/직업	(233)	39.9	38.4	11.4	10.2	100.0
주부/주부	(96)	52.5	27.8	12.6	7.2	100.0
직업/직업	(27)	67.8	20.3	3.0	8.8	100.0
가구소득						
200만원 미만	(32)	61.1	27.3	2.0	9.6	100.0
200-300만원 미만	(79)	50.2	32.1	12.4	5.3	100.0
300-400만원 미만	(266)	49.5	35.0	10.9	4.6	100.0
400-500만원 미만	(378)	43.3	38.9	9.6	8.2	100.0
500만원 이상	(448)	45.4	38.8	6.3	9.5	100.0
도시 규모						
대도시	(600)	47.3	37.3	8.5	6.9	100.0
중도시	(566)	45.6	36.4	9.1	8.9	100.0
면	(38)	42.4	47.5	5.8	4.2	100.0
독자 유형						
독자	(1203)	46.4	37.2	8.7	7.7	100.0
매체별 독자 유형1						
전자책 독자	(799)	45.9	36.0	9.8	8.4	100.0
웹소설 독자	(140)	46.3	37.3	8.9	7.6	100.0
오디오북 독자	(272)	39.4	35.4	9.9	15.4	100.0
매체별 독자 유형2						
전자책+오디오북 독자	(350)	47.9	40.1	6.7	5.4	100.0
전자책+웹소설 독자	(31)	45.6	38.9	6.8	8.7	100.0
오디오북+웹소설 독자	(581)	48.8	36.4	9.3	5.5	100.0
전자책+오디오북+웹소설 독자	(33)	51.3	34.7	1.0	13.1	100.0
오디오북+웹소설 독자	(23)	42.0	35.6	3.6	18.9	100.0
전자책+웹소설+오디오북 독자	(185)	36.3	34.9	12.5	16.3	100.0
연간 독서량						
0권	(404)	47.3	39.7	6.5	6.4	100.0
1-5권	(561)	45.7	35.7	9.5	9.1	100.0
6-10권	(169)	45.9	38.9	10.2	5.0	100.0
11-15권	(37)	45.5	30.6	11.7	12.2	100.0
16-20권	(13)	31.1	44.0	15.6	9.3	100.0
21권 이상	(19)	62.7	22.2	4.5	10.6	100.0
지출 방법						
구매	(277)	46.2	38.8	8.9	6.1	100.0
대여	(87)	42.7	39.6	6.3	11.4	100.0
정기구독	(52)	52.0	38.0	5.8	4.2	100.0
무료	(78)	44.7	35.3	8.0	12.0	100.0
기타	(37)	60.2	23.0	15.2	1.6	100.0
기타	(36)	44.0	40.1	14.8	1.1	100.0
기타	(33)	56.0	36.2	1.8	6.0	100.0
기타	(11)	19.0	59.6	21.4	.0	100.0
기타	(333)	41.6	37.6	9.8	11.0	100.0
기타	(18)	52.1	35.4	2.6	9.9	100.0
기타	(30)	45.0	38.3	11.7	5.1	100.0
기타	(34)	59.5	30.1	7.1	3.3	100.0
기타	(17)	47.8	52.2	.0	.0	100.0
기타	(25)	52.5	41.8	5.7	.0	100.0
기타	(43)	48.6	37.5	7.4	6.5	100.0
기타	(81)	50.7	31.8	8.2	9.3	100.0
기타	(12)	62.3	26.5	7.3	3.8	100.0

문27. 귀하는 매달 일정 금액을 지불하고 무제한으로 읽거나 들을 수 있는 구독 서비스를 이용해 보셨습니까?

	사례수	이용해본 적이 없다	1개월간 무제한으로 서비스만 이용했다	구독 서비스를 이용하면서 한 달 이상 이용하는 중이다	현재 이용 중이다	계
전체	(1203)	40.2	25.1	9.8	24.9	100.0
성별						
남	(630)	41.5	22.7	10.7	25.0	100.0
여	(573)	38.8	27.8	8.8	24.7	100.0
연령						
19-29세	(528)	36.2	26.0	11.1	26.7	100.0
30-39세	(384)	39.0	26.2	10.4	24.4	100.0
40-49세	(175)	47.1	24.4	7.0	21.5	100.0
50-59세	(69)	47.9	22.9	4.5	24.6	100.0
60세 이상	(47)	58.1	12.6	7.8	21.5	100.0
학력						
초·중·고 이하	(2)	85.5	.0	.0	14.5	100.0
고졸	(138)	52.8	21.2	5.7	20.4	100.0
대졸 이상	(1064)	38.5	25.7	10.3	25.5	100.0
직업						
전업주부/전문/사무직	(465)	42.2	20.4	9.6	27.9	100.0
주부/판매/서비스직	(258)	40.1	26.5	7.4	25.9	100.0
주부/판매/서비스직	(72)	40.1	37.4	7.4	15.0	100.0
주부/판매/서비스직	(52)	55.9	5.1	14.4	24.6	100.0
주부/판매/서비스직	(233)	33.5	28.0	12.1	26.3	100.0
주부/판매/서비스직	(96)	31.8	44.7	8.3	15.1	100.0
주부/판매/서비스직	(27)	64.6	5.8	18.0	11.7	100.0
가구소득						
200만원 미만	(32)	53.9	13.3	14.9	17.9	100.0
200-300만원 미만	(79)	40.0	34.3	11.2	14.5	100.0
300-400만원 미만	(266)	42.4	31.3	10.3	16.0	100.0
400-500만원 미만	(378)	39.5	28.0	10.3	22.2	100.0
500만원 이상	(448)	38.5	18.3	8.5	34.8	100.0
도시규모						
대도시	(600)	40.9	27.3	10.0	21.8	100.0
중도시	(566)	38.3	23.2	9.5	28.9	100.0
읍면	(38)	57.9	19.7	9.4	13.0	100.0
독자 유형						
독자	(1203)	40.2	25.1	9.8	24.9	100.0
매체별 독자 유형1						
전자책 독서자	(799)	34.4	29.6	10.3	25.7	100.0
오디오책 독서자	(140)	40.0	25.2	10.0	24.8	100.0
오디오책 독서자	(272)	20.5	31.9	13.3	34.3	100.0
매체별 독자 유형2						
전자책 독서자	(350)	54.4	14.9	9.1	21.5	100.0
오디오책 독서자	(31)	38.2	28.7	7.1	26.0	100.0
오디오책 독서자	(581)	40.9	28.1	8.5	22.5	100.0
오디오책 독서자	(33)	47.7	20.2	5.2	26.8	100.0
오디오책 독서자	(23)	29.4	20.8	3.6	46.3	100.0
오디오책 독서자	(185)	11.6	35.9	17.0	35.5	100.0
연간 독서량						
5권 미만	(404)	51.8	16.3	8.7	23.3	100.0
1-5권	(561)	34.1	31.4	10.4	24.0	100.0
6-10권	(169)	35.4	28.7	9.9	26.0	100.0
11-15권	(37)	30.5	15.1	8.2	46.2	100.0
16-20권	(13)	17.0	20.1	13.8	49.0	100.0
21권 이상	(19)	50.8	18.6	13.8	16.7	100.0
지속 이용						
지속 이용	(277)	37.1	25.6	10.9	26.4	100.0
지속 이용	(87)	38.4	31.1	9.9	20.7	100.0
지속 이용	(52)	52.7	22.7	18.5	6.2	100.0
지속 이용	(78)	46.5	15.9	7.8	29.8	100.0
지속 이용	(37)	37.9	35.7	4.6	21.8	100.0
지속 이용	(36)	72.1	18.3	6.6	3.0	100.0
지속 이용	(33)	17.1	65.8	4.9	12.2	100.0
지속 이용	(11)	80.7	16.6	.0	2.7	100.0
지속 이용	(333)	29.1	23.6	11.8	35.5	100.0
지속 이용	(18)	54.4	20.5	5.0	20.1	100.0
지속 이용	(30)	72.5	8.6	4.7	14.1	100.0
지속 이용	(34)	53.3	25.7	4.2	16.9	100.0
지속 이용	(17)	35.8	15.1	24.3	24.7	100.0
지속 이용	(25)	58.7	26.8	.0	14.5	100.0
지속 이용	(43)	53.6	11.7	7.5	27.2	100.0
지속 이용	(81)	38.9	34.6	7.8	18.6	100.0
지속 이용	(12)	67.8	10.5	6.0	15.7	100.0

문27-1. [과거에 구독을 했던 사람만 응답] 유료 구독 서비스를 중단한 가장 큰 이유는 무엇입니까?

	사례수	구독료가 부담스러워서	콘텐츠 이용이 많지 않아서	서비스 하는 책의 종류가 적어서	화제작 이나 베스트 셀러가 적어서	기타	계
전체	(420)	44.7	28.9	16.8	8.9	.7	100.0
성별							
남	(211)	35.1	35.5	21.0	7.5	.9	100.0
여	(209)	54.4	22.2	12.5	10.3	.5	100.0
연령							
19-29세	(196)	44.5	34.3	12.8	6.8	1.5	100.0
30-39세	(140)	48.0	23.7	23.9	4.3	.0	100.0
40-49세	(55)	40.6	18.2	15.9	25.3	.0	100.0
50-59세	(19)	37.5	43.2	15.2	4.2	.0	100.0
60세 이상	(10)	38.6	28.2	.0	33.2	.0	100.0
학력							
고졸/고퇴	(37)	30.1	35.3	21.0	13.6	.0	100.0
대졸 이상	(383)	46.1	28.3	16.4	8.4	.8	100.0
직업							
관리/전문/사무직	(139)	44.6	25.7	20.7	9.0	.0	100.0
판매/서비스직	(88)	34.6	34.2	18.8	12.4	.0	100.0
자영업	(32)	45.9	22.3	19.4	12.4	.0	100.0
무직	(10)	33.6	7.7	41.3	17.4	.0	100.0
주부	(93)	47.6	37.5	7.5	5.3	2.0	100.0
퇴직	(51)	64.4	19.1	10.0	6.5	.0	100.0
기타	(6)	.0	45.1	38.4	.0	16.5	100.0
가구소득							
200만원 미만	(9)	14.8	29.5	44.0	11.7	.0	100.0
200-300만원 미만	(36)	57.2	26.9	13.8	2.1	.0	100.0
300-400만원 미만	(111)	45.4	22.3	20.0	10.5	1.8	100.0
400-500만원 미만	(145)	43.6	34.2	13.2	8.3	.7	100.0
500만원 이상	(120)	44.0	29.1	16.9	9.9	.0	100.0
도시규모							
대도시	(224)	45.2	26.2	17.9	9.9	.9	100.0
중도시	(185)	44.9	31.9	15.4	7.3	.5	100.0
읍면	(11)	32.3	33.9	17.0	16.8	.0	100.0
독자 유형							
독자	(420)	44.7	28.9	16.8	8.9	.7	100.0
매체별 독자 유형1							
종이책 독자	(319)	47.1	29.3	16.1	7.5	.0	100.0
전자책 독자	(401)	44.5	28.7	17.2	8.8	.7	100.0
오디오북 독자	(123)	41.5	43.1	9.6	5.8	.0	100.0
매체별 독자 유형2							
종이책 단일독자	(84)	35.8	26.6	20.7	13.5	3.5	100.0
종이책+전자책	(11)	51.9	38.3	.0	9.9	.0	100.0
종이책+오디오북	(213)	50.1	21.6	19.3	8.9	.0	100.0
전자책+오디오북	(8)	44.8	26.6	17.7	10.9	.0	100.0
오디오북+전자책	(6)	32.4	25.0	27.9	14.7	.0	100.0
오디오북+종이책+전자책	(98)	40.6	46.0	9.0	4.4	.0	100.0
연간 독서량							
1-5권	(101)	37.3	27.7	18.8	13.2	2.9	100.0
6-10권	(235)	48.3	29.8	15.5	6.4	.0	100.0
11-15권	(65)	44.0	30.6	16.9	8.5	.0	100.0
16-20권	(9)	45.6	23.6	22.5	8.3	.0	100.0
21권 이상	(4)	64.7	22.3	13.1	.0	.0	100.0
지식정보							
종이책	(101)	37.3	30.2	20.4	12.1	.0	100.0
종이책+전자책	(36)	47.7	16.0	20.2	10.5	5.6	100.0
종이책+오디오북	(21)	43.1	27.3	23.0	6.6	.0	100.0
종이책+오디오북+전자책	(18)	34.7	33.5	25.8	5.9	.0	100.0
종이책+오디오북+전자책+오디오북	(15)	29.7	49.4	4.9	16.0	.0	100.0
종이책+오디오북+전자책+오디오북+전자책	(9)	52.3	13.6	20.7	13.4	.0	100.0
종이책+오디오북+전자책+오디오북+전자책+오디오북	(24)	92.7	7.3	.0	.0	.0	100.0
종이책+오디오북+전자책+오디오북+전자책+오디오북+전자책	(2)	.0	52.6	31.1	16.4	.0	100.0
종이책+오디오북+전자책+오디오북+전자책+오디오북+전자책+오디오북	(118)	58.9	38.3	2.8	.0	.0	100.0
종이책+오디오북+전자책+오디오북+전자책+오디오북+전자책+오디오북+오디오북	(5)	20.6	20.5	58.9	.0	.0	100.0
종이책+오디오북+전자책+오디오북+전자책+오디오북+전자책+오디오북+오디오북+오디오북	(4)	53.9	15.4	30.7	.0	.0	100.0
종이책+오디오북+전자책+오디오북+전자책+오디오북+전자책+오디오북+오디오북+오디오북+오디오북	(10)	20.1	49.6	6.8	23.5	.0	100.0
종이책+오디오북+전자책+오디오북+전자책+오디오북+전자책+오디오북+오디오북+오디오북+오디오북+오디오북	(7)	.0	20.9	43.0	36.1	.0	100.0
종이책+오디오북+전자책+오디오북+전자책+오디오북+전자책+오디오북+오디오북+오디오북+오디오북+오디오북+오디오북	(7)	.0	50.0	22.9	27.1	.0	100.0
종이책+오디오북+전자책+오디오북+전자책+오디오북+전자책+오디오북+오디오북+오디오북+오디오북+오디오북+오디오북+오디오북	(8)	68.6	8.9	.0	22.6	.0	100.0
종이책+오디오북+전자책+오디오북+전자책+오디오북+전자책+오디오북+오디오북+오디오북+오디오북+오디오북+오디오북+오디오북+오디오북	(34)	13.9	13.0	51.2	19.1	2.8	100.0
종이책+오디오북+전자책+오디오북+전자책+오디오북+전자책+오디오북+오디오북+오디오북+오디오북+오디오북+오디오북+오디오북+오디오북+오디오북	(2)	83.0	17.0	.0	.0	.0	100.0

문28. 귀하는 원래의 책을 각색/극화하거나 내용을 요약하여 녹음한 오디오북을 이용한 적이 있으십니까?

	사례수	이용해 보았다	이용하지 않았다	계
전체	(1203)	15.9	84.1	100.0
성별				
남	(630)	17.4	82.6	100.0
여	(573)	14.1	85.9	100.0
연령				
19-29세	(528)	17.6	82.4	100.0
30-39세	(384)	15.8	84.2	100.0
40-49세	(175)	12.8	87.2	100.0
50-59세	(69)	13.8	86.2	100.0
60세 이상	(47)	10.5	89.5	100.0
학력				
초·중 이하	(2)	.0	100.0	100.0
고졸/고퇴	(138)	13.7	86.3	100.0
대졸 이상	(1064)	16.2	83.8	100.0
직업				
관리/전문/사무직	(465)	14.1	85.9	100.0
판매/서비스직	(258)	11.7	88.3	100.0
생산직	(72)	14.2	85.8	100.0
서비스업	(52)	10.0	90.0	100.0
학원강사	(233)	23.5	76.5	100.0
주부	(96)	23.3	76.7	100.0
단퇴/무직/기타	(27)	9.2	90.8	100.0
가구소득				
200만원 미만	(32)	17.3	82.7	100.0
200-300만원 미만	(79)	16.1	83.9	100.0
300-400만원 미만	(266)	13.2	86.8	100.0
400-500만원 미만	(378)	14.7	85.3	100.0
500만원 이상	(448)	18.3	81.7	100.0
도시규모				
대도시	(600)	16.1	83.9	100.0
중도시	(566)	15.8	84.2	100.0
특요면	(38)	12.9	87.1	100.0
독자 유형				
독자	(1203)	15.9	84.1	100.0
매체별 독자 유형1				
전자책 독서자	(799)	18.1	81.9	100.0
전자책+독서자	(1140)	13.7	86.3	100.0
오디오북 독서자	(272)	63.7	36.3	100.0
매체별 독자 유형2				
전자책 단일 독서자	(350)	2.3	97.7	100.0
전자책+오디오북 단일 독서자	(31)	68.4	31.6	100.0
전자책+오디오북+전자책 독서자	(581)	1.6	98.4	100.0
전자책+오디오북+오디오북 독서자	(33)	41.6	58.4	100.0
전자책+오디오북+오디오북+오디오북 독서자	(23)	74.2	25.8	100.0
전자책+오디오북+오디오북+오디오북+오디오북 독서자	(185)	65.6	34.4	100.0
연간 독서량				
1권 이하	(404)	11.5	88.5	100.0
1-5권	(561)	20.0	80.0	100.0
6-10권	(169)	15.0	85.0	100.0
11-15권	(37)	2.5	97.5	100.0
16-20권	(13)	35.3	64.7	100.0
21권 이상	(19)	6.0	94.0	100.0
지역				
서울	(277)	17.4	82.6	100.0
부산	(87)	8.8	91.2	100.0
대구	(52)	4.8	95.2	100.0
인천	(78)	14.6	85.4	100.0
대전	(37)	12.0	88.0	100.0
충청	(36)	1.7	98.3	100.0
전라	(33)	65.0	35.0	100.0
경상	(11)	.0	100.0	100.0
강원	(333)	18.3	81.7	100.0
제주	(18)	15.5	84.5	100.0
해외	(30)	2.3	97.7	100.0
기타	(34)	.0	100.0	100.0
지역별 독자 유형	(17)	28.4	71.6	100.0
지역별 독자 유형	(25)	36.6	63.4	100.0
지역별 독자 유형	(43)	8.7	91.3	100.0
지역별 독자 유형	(81)	14.5	85.5	100.0
지역별 독자 유형	(12)	7.3	92.7	100.0

문28-1. [각색/극화/요약 오디오북 이용자만] 각색/극화/요약한 오디오북을 이용한 후 원작(책 전체 내용을 담은) 종이책, 전자책, 오디오북으로 읽거나 들은 적이 있으십니까?

	사례수	오디오북 읽어 보았다	종이책 읽어 보았다	그런데 원작(책 전체 내용 을 담은) 오디오북 읽어 보았다	전자책 읽어 보았다	계
전체	(191)	42.2	26.4	16.8	14.7	100.0
성별						
남	(110)	31.8	28.4	24.8	15.1	100.0
여	(81)	56.3	23.6	6.0	14.1	100.0
연령						
19-29세	(93)	32.4	30.5	20.4	16.7	100.0
30-39세	(61)	38.2	25.6	17.0	19.2	100.0
40-49세	(22)	61.6	26.0	12.4	.0	100.0
50-59세	(10)	92.3	.0	.0	7.7	100.0
60세 이상	(5)	89.9	10.1	.0	.0	100.0
학력						
고졸/고퇴	(19)	71.4	2.7	12.9	13.1	100.0
대재 이상	(172)	39.0	29.0	17.2	14.8	100.0
직업						
전문/사무직	(66)	44.0	23.6	17.9	14.5	100.0
서비스직	(30)	48.1	16.8	11.2	23.8	100.0
직업	(10)	67.9	7.0	8.1	17.0	100.0
직업	(5)	100.0	.0	.0	.0	100.0
주부	(55)	29.2	36.4	25.0	9.4	100.0
주부	(22)	35.8	40.5	3.8	20.0	100.0
무직/기타	(2)	37.7	.0	62.3	.0	100.0
가구소득						
200만원 미만	(6)	31.1	9.2	28.2	31.5	100.0
200-300만원 미만	(13)	47.3	5.1	14.8	32.8	100.0
300-400만원 미만	(35)	47.4	32.8	7.1	12.7	100.0
400-500만원 미만	(55)	35.0	26.7	31.4	6.9	100.0
500만원 이상	(82)	44.8	27.8	10.6	16.8	100.0
도시규모						
대도시	(96)	55.5	10.9	12.9	20.8	100.0
중소도시	(90)	29.4	41.1	21.3	8.2	100.0
비도시면	(5)	12.8	62.6	12.0	12.6	100.0
독자 유형						
독자	(191)	42.2	26.4	16.8	14.7	100.0
매체별 독자 유형1						
전자책 독자	(144)	36.6	34.8	16.1	12.5	100.0
오디오북 독자	(156)	31.5	31.7	18.9	17.9	100.0
오디오북 독자	(174)	45.0	28.8	16.8	9.5	100.0
매체별 독자 유형2						
전자책+오디오북 독자	(8)	8.4	.0	13.0	78.6	100.0
전자책+오디오북 독자	(21)	87.8	.0	12.2	.0	100.0
전자책+오디오북 독자	(9)	19.1	3.4	21.1	56.4	100.0
전자책+오디오북 독자	(14)	94.1	5.9	.0	.0	100.0
전자책+오디오북 독자	(17)	49.7	.0	30.1	20.2	100.0
전자책+오디오북 독자	(122)	31.4	40.4	17.6	10.6	100.0
연간 독서량						
1-5권	(46)	59.6	.0	19.0	21.4	100.0
6-10권	(112)	36.2	38.4	16.3	9.1	100.0
11-15권	(25)	33.6	25.3	13.8	27.3	100.0
16-20권	(1)	.0	.0	.0	100.0	100.0
21권 이상	(5)	65.9	16.0	18.2	.0	100.0
21권 이상	(1)	50.0	.0	50.0	.0	100.0
지역별 독자 유형						
서울	(48)	39.8	16.3	13.2	30.6	100.0
부산	(8)	74.4	13.8	.0	11.8	100.0
대구	(3)	76.8	.0	23.2	.0	100.0
대전	(11)	49.8	9.2	25.3	15.7	100.0
광주	(4)	14.3	11.3	44.2	30.2	100.0
울산	(1)	.0	.0	100.0	.0	100.0
경북	(22)	94.3	.0	.0	5.7	100.0
충청	(61)	22.8	53.2	17.9	6.1	100.0
전북	(3)	30.6	.0	69.4	.0	100.0
전남	(1)	100.0	.0	.0	.0	100.0
경남	(5)	.0	42.0	43.7	14.3	100.0
충남	(9)	8.2	54.2	30.8	6.8	100.0
전남	(4)	53.5	.0	46.5	.0	100.0
제주	(12)	74.8	.0	.0	25.2	100.0
제주	(1)	9.0	63.2	27.8	.0	100.0

문29. 귀하가 전자책/웹소설/오디오북 이용에 대해 바라는 점은 무엇입니까? (우선순위 가중)

	사례수	다양한 콘텐츠 제공 서비스	책의 질 향상 서비스	책의 길이 조정 서비스	책의 형식 변경 서비스	책의 길이 조정 서비스	책의 형식 변경 서비스	책의 길이 조정 서비스	책의 형식 변경 서비스	책의 길이 조정 서비스	책의 형식 변경 서비스	계
전체	(1203)	37.5	17.7	15.5	8.2	6.9	6.1	4.4	2.7	.9	100.0	
성별												
남성	(630)	37.6	17.1	17.2	7.9	7.5	6.1	3.5	2.5	.6	100.0	
여성	(573)	37.4	18.4	13.7	8.6	6.3	6.1	5.3	3.0	1.3	100.0	
연령												
19-29세	(528)	38.7	18.5	16.3	6.5	7.1	6.3	3.9	1.9	.9	100.0	
30-39세	(384)	37.2	17.4	16.3	8.7	6.6	6.4	3.9	2.6	.9	100.0	
40-49세	(175)	36.1	16.8	14.4	9.9	8.3	5.1	4.4	4.2	.8	100.0	
50-59세	(69)	33.7	14.5	10.0	14.9	6.6	7.9	6.7	4.5	1.2	100.0	
60세 이상	(47)	36.5	19.7	13.5	7.8	3.3	2.9	10.9	4.3	1.0	100.0	
학력												
초·중·고 이하	(2)	.0	.0	57.0	14.9	.0	9.6	13.7	.0	4.8	100.0	
고졸	(138)	33.7	14.8	11.6	13.6	4.8	9.3	6.7	4.9	.6	100.0	
대졸 이상	(1064)	38.0	18.1	16.0	7.5	7.2	5.7	4.0	2.4	1.0	100.0	
직업												
전업/사무직	(465)	38.6	19.0	16.8	6.8	5.1	6.3	3.5	3.1	.9	100.0	
주부/서비스직	(258)	36.3	17.4	13.4	8.8	10.9	5.2	5.4	1.7	.9	100.0	
주부/주부	(72)	32.4	12.4	16.2	12.2	6.5	11.5	4.1	4.5	.2	100.0	
주부/주부	(52)	34.6	18.8	11.6	11.7	4.1	5.6	6.3	6.1	1.1	100.0	
주부/주부	(233)	39.4	16.8	16.6	6.9	6.7	5.3	5.1	1.7	1.5	100.0	
주부/주부	(96)	40.4	18.3	17.2	8.6	4.7	3.0	3.5	3.6	.8	100.0	
주부/주부	(27)	21.5	16.1	5.4	20.6	17.8	16.2	2.4	.1	.0	100.0	
가구소득												
200만원 미만	(32)	27.9	21.2	9.8	15.0	8.7	12.4	1.0	3.9	.0	100.0	
200-300만원 미만	(79)	37.4	17.4	14.0	8.9	8.1	7.2	3.8	2.3	.9	100.0	
300-400만원 미만	(266)	35.3	18.3	16.1	9.4	6.4	5.9	5.0	3.4	.3	100.0	
400-500만원 미만	(378)	38.4	17.1	17.1	7.2	6.1	5.4	5.3	2.4	1.0	100.0	
500만원 이상	(448)	38.7	17.6	14.6	7.8	7.6	6.2	3.5	2.6	1.2	100.0	
도시규모												
대도시	(600)	36.2	16.0	15.5	9.7	8.1	5.7	4.3	3.3	1.1	100.0	
중도시	(566)	39.2	18.9	16.3	6.8	5.7	6.2	4.3	2.0	.7	100.0	
읍면	(38)	32.4	26.0	4.8	6.9	6.6	11.1	7.1	4.4	.7	100.0	
독자 유형												
독자	(1203)	37.5	17.7	15.5	8.2	6.9	6.1	4.4	2.7	.9	100.0	
매체별 독자 유형1												
전자책 독자	(799)	39.6	16.9	16.7	8.0	6.5	5.4	3.7	2.3	.9	100.0	
오디오북 독자	(140)	37.9	17.4	15.7	8.0	7.1	6.2	4.1	2.7	.9	100.0	
오디오북 독자	(272)	37.1	18.6	17.3	9.3	5.4	6.5	3.3	2.1	.3	100.0	
매체별 독자 유형2												
전자책 독자	(350)	33.2	18.8	13.7	8.2	8.4	7.5	5.8	3.3	1.0	100.0	
오디오북 독자	(31)	28.5	17.6	12.7	17.1	3.4	7.6	6.0	6.0	1.2	100.0	
오디오북 독자	(581)	40.2	16.6	15.8	7.8	6.8	5.0	4.0	2.7	1.1	100.0	
오디오북 독자	(33)	32.2	27.0	12.8	7.8	5.8	.6	12.4	1.3	.0	100.0	
오디오북 독자	(23)	41.7	26.9	7.0	6.7	4.6	7.3	2.4	3.5	.0	100.0	
오디오북 독자	(185)	38.7	16.3	20.1	8.6	5.8	7.3	1.4	1.4	.3	100.0	
연간 독서량												
1-5권	(404)	33.4	19.2	13.2	8.8	7.8	7.5	5.6	3.5	1.0	100.0	
6-10권	(561)	40.1	15.2	17.7	8.8	6.3	5.2	3.8	2.1	.9	100.0	
11-15권	(169)	40.9	20.6	15.6	4.2	7.3	5.9	2.1	3.0	.5	100.0	
16-20권	(37)	33.2	18.4	10.4	11.5	7.8	6.4	6.3	4.5	1.7	100.0	
21권 이상	(13)	42.9	13.9	12.7	12.2	2.5	7.2	5.1	.0	3.5	100.0	
21권 이상	(19)	23.1	35.1	13.1	5.9	6.3	3.2	10.8	.9	1.4	100.0	
지식정보 이용												
지식정보 이용	(277)	37.2	16.2	17.1	8.4	8.1	5.8	1.9	4.9	.4	100.0	
지식정보 이용	(87)	39.9	12.9	12.1	10.5	5.0	5.3	8.9	2.1	3.2	100.0	
지식정보 이용	(52)	27.3	21.6	17.1	10.6	15.5	.5	4.5	2.9	.0	100.0	
지식정보 이용	(78)	40.8	15.6	17.9	3.5	6.1	7.9	4.7	1.3	2.1	100.0	
지식정보 이용	(37)	32.3	24.5	6.3	7.2	8.5	9.1	9.0	2.7	.5	100.0	
지식정보 이용	(36)	41.9	15.3	10.5	3.8	8.3	8.4	7.8	1.7	2.3	100.0	
지식정보 이용	(33)	18.7	5.9	19.5	39.9	9.3	3.0	1.8	.6	1.1	100.0	
지식정보 이용	(11)	28.4	21.5	17.4	11.2	9.5	4.4	2.9	4.7	.0	100.0	
지식정보 이용	(333)	42.6	19.8	17.9	4.5	4.8	4.5	4.7	1.1	.2	100.0	
지식정보 이용	(18)	21.6	23.7	20.5	3.7	1.9	8.5	5.6	14.5	.0	100.0	
지식정보 이용	(30)	33.3	20.4	11.2	9.9	14.2	9.7	.0	1.5	.0	100.0	
지식정보 이용	(34)	28.0	11.2	19.7	12.8	15.6	4.2	5.0	.7	2.8	100.0	
지식정보 이용	(17)	36.9	38.1	5.6	5.0	6.7	3.8	3.8	.0	.0	100.0	
지식정보 이용	(25)	25.5	32.1	11.0	3.4	8.3	17.9	1.8	.0	.0	100.0	
지식정보 이용	(43)	42.7	13.8	9.1	9.3	4.1	2.4	10.7	6.3	1.6	100.0	
지식정보 이용	(81)	38.1	14.3	12.4	12.1	3.3	13.5	1.1	3.0	2.2	100.0	
지식정보 이용	(12)	34.1	21.0	9.4	9.7	.7	5.6	13.1	3.9	2.5	100.0	

2021년 국민 독서실태 조사

[초·중·고 학생]

기본통계표

2021년 12월

< 응답자 특성 >	385
문1. 다음 보기에서 학생이 ‘독서’ 라고 생각하는 것에 모두 √ 표시해 주세요.	386
문2-1. 지난 1년 동안(2020년 9월~2021년 8월) 학생의 하루 평균 여가 시간은 얼마나 됩니까?	387
<1> 평일	387
<2> 휴일(주말 포함)	388
문2-2. 위에서 응답한 여가 시간 중 하루 평균 독서에 활용되는 시간은 책의 형태별로 각각 얼마나 됩니까?	389
<1-1> 평일 - 종이책	389
<1-2> 평일 - 전자책(웹소설 포함)	390
<1-3> 평일 - 오디오북	391
<2-1> 휴일 - 종이책	392
<2-2> 휴일 - 전자책(웹소설 포함)	393
<2-3> 휴일 - 오디오북	394
문2-2. 매체별 평일/휴일 이용시간 (단위 : 분)	395
문3-1. 지난 1년(2020년 9월~2021년 8월) 동안 책(종이책/전자책/웹소설/오디오북)을 얼마나 자주 읽거나 들었나요?	396
문3-2. 학생이 책(종이책/전자책/웹소설/오디오북)을 읽거나 듣는 시간은 1년 전에 비해 어떠합니까?	397
문4-1. 학생은 책 읽기를 얼마나 좋아하나요?	398
문4-2. 학생의 책 읽기를 어렵게 하는 것이 있다면 무엇입니까? (우선순위 가중)	399
문5. 학생은 책 읽기가 살아가는 데 얼마나 도움이 된다고 생각하나요?	400
문6. 학생은 지난 1년(2020년 9월~2021년 8월) 동안 교과서, 학습참고서, 수험서를 제외한 책을 몇 권이나 읽거나 들었는지 종이책, 전자책(웹소설 포함), 오디오북으로 나누어 응답해 주세요.	401
<1-1> 독서를	401
<1-2> 독서를	402
<2-1> 종이책	403
<2-2> 전자책(웹소설 포함)	404
<2-3> 오디오북	405
<3-1> 종이책+전자책+오디오북	406
<3-2> 종이책+전자책	407
문7. 학생은 자신이 읽는 책(종이책/전자책/웹소설/오디오북 포함)의 양이 충분하다고 생각하나요?	408
문8. 학생이 책을 읽는 이유는 무엇입니까? (우선순위 가중)	409
문9. 학생은 주로 어떤 때(어떤 계기로) 책을 읽거나 듣나요? (우선순위 가중)	410
문10. 학생은 주로 어디에서 책(종이책/전자책/웹소설/오디오북)을 읽거나 듣나요? (우선순위 가중)	411
문11-1. 학생은 읽을 책을 고를 때 주로 어떤 정보를 이용하나요? (우선순위 가중)	412
문11-2. 학생은 책을 선택할 때 주로 누구의 도움을 받으시나요? (우선순위 가중)	413
문12. 학생은 책(종이책/전자책/웹소설/오디오북)을 주로 어떻게 구매보나요? (우선순위 가중)	414
문13. 학생이 가장 많이 읽거나 듣는 책의 분야는 무엇인가요? (우선순위 가중)	415
<1> 초등학생	415
<2> 중학생/고등학생	416
문14. 학생은 주로 어디에서 책(교과서, 학습참고서, 문제집을 제외한 일반도서 기준)을 구입하십니까? (우선순위 가중)	417
문15. 학생은 지난 1년 동안 책(교과서, 학습참고서, 문제집을 제외한 일반도서 기준)을 스스로 몇 권 구입했고, 책 구입에 지출한 비용은 모두 얼마입니까?	418
<1-1> 구입권수 - 종이책	418
<1-2> 구입권수 - 전자책 (웹소설 포함)	419
<1-3> 구입권수 - 오디오북	420
<2-1> 구입비 - 종이책	421
<2-2> 구입비 - 전자책 (웹소설 포함)	422
<2-3> 구입비 - 오디오북	423

문16. 학생이 어릴 때 부모님께서 책을 얼마나 자주 읽어주셨나요?	424
문17. 학생은 평소에 가족, 친구 등과 책에 관한 이야기를 어느 정도 자주 하나요?	425
문18-1. 학생의 부모님께서서는 책(교과서나 참고서 제외) 읽기를 얼마나 권하시나요?	426
문18-2. 그렇다면, 학교 선생님들께서는 책(교과서나 참고서 제외) 읽기를 얼마나 권하시나요?	427
문19. 현재 학생이 다니는 학교에는 수업 시작 전에 모두가 책을 읽는 ‘아침독서’ 시간이 있나요?	428
문19-1. [아침독서 시간이 있는 학생만] 아침독서 시간은 1주일에 몇 번이며, 1회 평균 몇 분 정도인가요?	429
<1> 1주일 평균 운영빈도	429
<2> 1회 평균 운영시간	430
문19-2. 아침독서가 책 읽는 습관에 도움이 된다고 생각하나요?	431
문19-3. [아침독서 시간이 없는 학생만] 학교에 아침독서 시간이 있으면 좋겠다고 생각하나요?	432
문20. [모두 응답] 학교에서 지난 1년간 어떤 독서지도를 받았습니까? 해당하는 것에 모두 √ 표시해 주세요.	433
문21. 학생은 지난 1년간(2020년 9월~2021년 8월) 학교도서관(도서실)을 이용한 적이 있나요?	434
문21-1. [학교도서관 이용 학생만] 학교도서관(도서실)을 얼마나 자주 이용하나요?	435
문21-2. 학교도서관(도서실)을 이용하는 가장 큰 이유는 무엇인가요?	436
문21-3. [학교도서관을 이용하지 않는 학생만] 학교도서관(도서실)을 이용하지 않는 이유는 무엇인가요? (우선순위 가중)	437
문22. [모두 응답] 지난 1년 동안(2020년 9월~2021년 8월) 학교 밖의 도서관을 이용한 적이 있나요?	438
문22-1. [학교 밖 도서관 이용 학생만] 주로 어떤 도서관을 이용하나요? (우선순위 가중)	439
문22-2. [학교밖 도서관 이용 학생만] 학생이 학교 밖 도서관을 이용하는 횟수는 어느 정도인가요?	440
문22-3. 학생은 주로 어떤 목적으로 학교 밖의 도서관을 이용하나요?	441
문22-4. [학교밖 도서관을 이용하지 않는 학생만] 학교 밖의 도서관을 이용하지 않는 이유는 무엇인가요? 가장 큰 이유 하나만	442
문23. [모두 응답] 학생의 학교에는 아래의 독서 활동이 있나요?	443
문24. 학생은 지난 1년 동안(2020년 9월~2021년 8월) 학교에서 독서 활동에 참여한 적이 있나요?	444
문24-1. [참여자만 응답] 참여해본 독서 활동(온라인 활동 포함)은 어떤 것입니까? 해당되는 것에 모두 √ 표시해 주세요.	445
문24-2. [참여자만 응답] 학생이 참여한 독서 활동에 대해 어느 정도 만족하나요?	446
문24-3. [비참여자만 응답] 독서 활동에 참여하지 않은 가장 큰 이유를 하나만 골라 주세요.	447
문24-4. [모두 응답] 학생이 앞으로 참여해보고 싶은 독서 활동(온라인 활동 포함)에 모두 √ 표시해 주세요.	448
<1> 전체	448
<2> 독서 활동 참여자	449
<3> 독서 활동 비참여자	450
문25. 학생은 지난 1년 동안(2020년 9월~2021년 8월) 집, 학교, 학교 밖 도서관, 동네, 인터넷 등에서 독서 동아리(독서 모임)에 참여한 적이 있나요?	451
문25-1. [참여자만 응답] 학생이 참여해본 독서 동아리는 어떤 것인가요? 해당하는 것에 모두 √ 표시해 주세요.	452
문25-2. [참여자만 응답] 학생이 참여해본 독서 동아리에 대해 어느 정도 만족하나요?	453
문25-3. [비참여자만 응답] 독서 동아리에 참여하지 않은 이유는 무엇인가요? 가장 큰 이유 하나만 골라 주세요.	454
문25-4. [모두 응답] 학생이 참여하고 싶은 독서 동아리는 무엇인가요? 해당하는 것에 모두 √ 표시해 주세요.	455
<1> 전체	455
<2> 독서 모임 참여자	456
<3> 독서 모임 비참여자	457
문26. 지난 1학기 때 학교 국어 시간에 <한 학기 한 권 읽기> 수업이 있었나요?	458
문26-1. [참여자만 응답] 학생의 학급에서 읽은 책은 모두 같았나요? 아니면 학생마다 달랐나요?	459
문26-2. [참여자만 응답] 학생이 읽은 책은 어떻게 정했나요?	460
문26-3. [참여자만 응답] 학생이 읽은 책은 어떻게 구했나요?	461
문26-4. [참여자만 응답] <한 학기 한 권 읽기> 책은 주로 어디에서 읽었나요?	462
문26-5. [참여자만 응답] 책을 읽은 다음 어떤 활동을 했나요? 해당되는 것에 모두 √ 표시해 주세요.	463
문26-6. [참여자만 응답] <한 학기 한 권 읽기> 수업으로 책 읽기가 더 좋아졌나요?	464

문27. 다음은 학생이 지금보다 책을 더 가까이 하기 위해서 학교와 부모님께 바라는 점을 묻는 질문입니다.	465
<1-1> 학교 - 학교도서관(도서실)을 편하게 이용할 수 있으면 좋겠다	465
<1-2> 학교 - 교실의 학급문고에 많은 책이 있으면 좋겠다	466
<1-3> 학교 - 책에 대한 소개와 정보를 알려주면 좋겠다	467
<1-4> 학교 - 독서 방법, 독후 활동 등에 대한 지도가 있으면 좋겠다	468
<1-5> 학교 - 다양한 독서 행사가 있으면 좋겠다	469
<1-6> 학교 - 독서 시간을 만들거나 늘리면 좋겠다	470
<2-1> 부모님 - 도서관이나 서점을 부모님과 함께 이용하면 좋겠다	471
<2-2> 부모님 - 책과 관련된 대화를 나누면 좋겠다	472
<2-3> 부모님 - 부모님과 함께 책 읽는 시간을 가지면 좋겠다	473
<2-4> 부모님 - 부모님이 평소 책 읽는 모습을 보여주시면 좋겠다	474
<2-5> 부모님 - 책을 더 많이 사주시면 좋겠다	475
<2-6> 부모님 - 책 읽기를 억지로 강요하지 않으면 좋겠다	476
문28. 코로나19 발생 이후 학생의 책 읽기(독서 생활)에는 어떤 변화가 있었나요?	477
<1-1> 종이책 읽는 시간	477
<1-2> 전자책 읽는 시간 (웹소설 읽는 시간 제외)	478
<1-3> 웹소설 읽는 시간 (전자책 읽는 시간 제외)	479
<1-4> 오디오북 듣는 시간	480
<2> 읽은 책의 분량 (독서량, 권수)	481
<3-1> 서점 방문 횟수	482
<3-2> 인터넷서점(온라인 구매) 이용 횟수	483
<4-1> 도서관 방문 횟수	484
<4-2> 도서관의 전자도서관 이용 횟수	485
<5> 책 구입에 쓴 비용 (도서구입비)	486
<6> 전자책/웹소설/오디오북의 정기구독 이용 시간	487
<7-1> 책/독서와 관련된 대면 모임/활동 참여 횟수 (오프라인 모임/활동)	488
<7-2> 책/독서와 관련된 비대면 모임/활동 참여 횟수 (온라인 모임/활동)	489

< 응답자 특성 >

	사례수	%
전체	(3320)	100.0
종교		
불교	(1721)	51.8
기타종교	(1599)	48.2
학력		
초·중·고졸	(1117)	33.6
대졸	(1095)	33.0
대학원졸	(1108)	33.4
학력상대칭		
초·중·고졸	(575)	17.3
대졸	(541)	16.3
대학원졸	(566)	17.1
대졸이상	(529)	15.9
대학원졸이상	(579)	17.4
대졸이하	(529)	15.9
학력상대칭		
초·중·고졸	(380)	11.4
대졸	(360)	10.8
대학원졸	(376)	11.3
대졸이상	(394)	11.9
대학원졸이상	(357)	10.8
대졸이하	(344)	10.4
대학원졸이하	(392)	11.8
대졸이하	(364)	11.0
대학원졸이하	(352)	10.6
직업		
사무직	(1409)	42.4
서비스직	(1304)	39.3
제조업	(607)	18.3
직업상대칭		
사무직	(3036)	91.4
서비스직	(284)	8.6
매체유형		
책	(2903)	87.4
오디오	(1629)	49.1
비디오	(474)	14.3
복합매체	(284)	8.6
매체유형2		
책	(1322)	39.8
오디오	(118)	3.5
비디오	(4)	0.1
복합매체	(1122)	33.8
책	(82)	2.5
오디오	(12)	0.3
비디오	(377)	11.4
복합매체	(284)	8.6
여가시간		
1-5분	(417)	12.6
6-10분	(1148)	34.6
11-15분	(528)	15.9
16-20분	(205)	6.2
21분 이상	(180)	5.4
이상	(842)	25.4
이전독서시간 유무		
있음	(1005)	30.3
없음	(2315)	69.7
지속가능성		
가능	(557)	16.8
불가능	(125)	3.8
불가능	(234)	7.0
불가능	(176)	5.3
불가능	(70)	2.1
불가능	(103)	3.1
불가능	(44)	1.3
불가능	(21)	0.6
불가능	(805)	24.2
불가능	(77)	2.3
불가능	(138)	4.1
불가능	(125)	3.8
불가능	(52)	1.6
불가능	(130)	3.9
불가능	(108)	3.3
불가능	(274)	8.3
불가능	(82)	2.5
9시 이전		
9시 이전	(1380)	41.6
9시 이후	(1940)	58.4

문1. 다음 보기에서 학생이 '독서' 라고 생각하는 것에 모두 √ 표시해 주세요.

	사례수	종이책 읽기	전자책 읽기	만화책 읽기	웹소설 (인터넷 소설)	종이 신문	오디오풀 듣기	인터넷 신문 읽기	종이 잡지	웹툰 (인터넷 만화) 읽기	채널 방송 (유튜브 채널 등) 보기	웹진 (인터넷 잡지) 읽기	인터넷 신문 읽기	소셜 미디어 (SNS) 읽기	인터넷 블로그 읽기	무엇 도 아 니 다
전체	(3320)	91.2	74.2	57.2	45.8	44.1	35.0	32.2	31.3	29.0	16.0	16.0	13.0	10.0	10.0	8.5
초·중·고 교생	(1721) (1599)	89.9 92.5	71.9 76.7	59.4 54.8	44.9 46.7	47.0 41.1	30.4 40.0	35.0 29.3	35.8 26.5	30.9 26.9	16.1 15.9	17.5 14.3	15.2 10.6	10.4 9.6	11.1 8.8	10.5 6.3
중·고 교생	(1117) (1095) (1108)	90.3 90.8 92.4	69.0 75.7 78.0	70.4 56.9 44.1	33.5 54.0 50.0	43.2 46.5 42.7	38.2 34.3 32.5	27.6 37.2 32.0	33.2 33.8 26.8	29.7 32.4 24.7	15.8 17.4 14.8	13.0 17.8 17.1	15.4 12.4 11.0	9.9 10.8 9.2	8.0 11.5 10.4	10.4 7.5 7.6
중·고 교생	(575) (541) (566) (566) (529) (579) (529)	90.0 90.6 89.7 89.7 92.0 90.1 94.9	69.4 68.5 72.9 72.9 78.6 73.3 83.1	72.5 68.2 57.2 56.6 55.1 48.4 39.3	28.8 38.5 53.0 55.1 52.9 46.8	47.0 39.2 51.3 41.4 42.8 42.7	34.0 42.6 31.3 37.5 35.0 39.7	29.5 25.6 40.7 33.6 35.0 28.7	39.5 26.5 37.6 29.8 30.3 23.1	25.2 34.5 36.4 28.2 31.0 17.8	14.1 17.6 18.8 16.0 15.4 14.1	13.4 12.5 19.3 16.3 19.9 14.0	18.1 12.6 13.1 11.6 14.3 7.5	9.8 10.1 10.5 11.2 10.9 7.4	8.9 7.0 12.5 10.4 11.8 8.9	12.0 8.6 10.1 4.7 9.5 5.5
중·고 교생	(380) (360) (376) (394) (357) (344) (392) (364) (352)	91.2 87.2 92.3 89.1 93.0 90.5 92.6 92.2 92.4	69.1 61.5 76.2 74.6 77.1 75.3 79.1 77.6 77.2	71.5 70.0 69.7 60.8 54.5 55.1 53.5 39.8 38.0	28.0 31.3 41.2 55.4 51.9 54.6 53.7 46.7 49.2	40.0 43.0 46.6 48.1 46.3 44.7 46.6 41.0 40.2	40.2 32.8 41.2 39.3 34.2 28.6 31.7 37.1 28.6	26.3 25.4 31.0 34.5 40.3 37.3 37.0 29.1 29.4	30.2 34.5 34.9 34.7 35.1 31.6 32.5 22.6 24.8	29.0 25.4 34.6 36.3 29.9 30.7 30.4 23.8 19.3	11.8 16.4 19.3 19.4 16.6 16.1 17.0 16.9 10.1	12.3 9.9 15.5 19.0 18.0 16.3 19.0 14.6 17.6	17.7 14.4 14.1 14.4 10.7 12.0 12.4 10.7 9.8	9.3 9.9 10.6 10.3 10.6 11.7 12.2 8.0 7.2	8.4 7.6 8.0 11.9 11.6 10.9 13.5 11.7 5.7	12.6 8.9 9.4 7.5 7.9 7.0 8.5 6.6 7.7
도시 교생	(1409) (1304) (607)	91.7 91.5 89.3	77.2 74.2 67.3	58.2 55.0 59.6	47.5 42.8 48.2	45.7 44.5 39.8	36.5 34.7 32.2	33.6 31.9 29.8	32.4 31.0 29.3	30.1 26.3 31.8	16.4 15.9 15.5	17.9 14.6 14.4	14.3 12.3 11.1	10.7 8.4 11.6	9.9 9.7 10.6	7.9 8.9 9.1
매주 독서	(3036) (284)	92.2 80.3	75.5 59.9	57.9 49.7	46.3 40.5	45.1 33.4	36.1 23.2	33.2 22.5	32.0 23.3	28.7 31.8	15.9 17.2	16.3 12.2	13.2 11.0	9.7 13.3	9.7 12.6	8.3 10.3
매주 독서	(2903) (1629) (474) (284)	93.0 90.2 87.4 80.3	76.1 77.8 73.2 59.9	57.8 59.8 58.7 49.7	45.6 56.7 47.4 40.5	45.6 43.8 41.5 33.4	36.4 38.7 51.1 23.2	33.5 35.1 31.0 22.5	32.5 31.1 30.0 23.3	27.8 38.1 35.0 31.8	15.8 18.4 17.5 17.2	16.1 18.7 15.9 12.2	13.1 13.5 15.1 11.0	9.4 13.0 13.4 13.3	9.5 11.8 10.6 12.6	8.2 9.6 9.1 10.3
매주 독서	(1322) (118) (4) (1122) (82) (12) (37) (284)	94.4 79.6 79.6 93.4 93.1 86.6 86.2 80.5	72.8 64.3 48.4 80.8 74.6 51.7 53.9 59.9	56.3 62.8 20.6 58.5 47.5 49.6 63.0 49.7	34.6 62.7 20.6 57.8 29.2 49.5 51.6 40.5	46.8 36.2 0.0 45.6 29.2 26.3 41.5 33.4	31.5 23.8 68.9 36.4 57.1 60.7 49.4 23.2	30.7 27.9 20.5 37.5 34.0 9.5 31.2 22.5	32.8 24.8 0.0 32.8 40.4 9.5 28.7 23.3	18.0 47.2 20.6 36.7 15.3 52.6 38.8 31.8	13.1 19.0 0.0 18.1 11.4 15.3 19.1 17.2	13.6 21.0 0.0 19.2 12.5 18.4 16.7 12.2	12.6 13.6 20.5 12.9 14.0 18.4 15.2 11.0	5.8 15.0 0.0 12.1 6.2 21.0 14.9 13.3	7.4 13.9 0.0 11.6 6.4 17.5 11.5 12.6	7.1 9.0 0.0 9.4 3.8 24.9 9.8 10.3
오 전	(417) (148) (528) (205) (180) (842)	78.3 89.5 92.5 96.0 96.3 95.6	60.8 73.2 79.7 78.5 79.2 76.6	53.1 52.8 54.3 58.7 61.0 65.8	46.8 48.0 47.6 47.6 47.4 39.4	33.7 42.4 46.7 47.6 48.5 47.1	24.8 32.4 36.4 35.8 39.0 40.4	23.7 23.8 37.3 34.9 33.2 31.8	23.1 29.5 32.2 34.1 33.5 36.1	36.7 29.0 26.1 28.0 29.1 27.1	17.5 15.3 18.0 20.8 13.3 14.4	14.7 16.1 17.2 17.4 16.2 15.2	12.0 12.5 12.8 11.6 10.1 15.2	13.9 10.8 9.0 7.0 5.9 9.1	13.0 10.3 10.4 10.7 7.0 8.2	10.3 7.7 8.9 10.7 7.1 8.3
이 전	(1005) (2315)	90.6 91.4	71.2 75.5	67.5 52.7	37.1 49.6	43.5 44.4	36.1 34.5	28.4 33.9	32.0 31.0	30.3 28.4	16.5 15.8	14.3 16.7	15.0 12.1	9.1 10.4	8.8 10.4	10.7 7.6
지 방	(557) (125) (234) (176) (70) (103) (144) (21) (805) (77) (138) (125) (152) (130) (108) (274) (82)	91.7 94.2 91.6 91.2 87.8 91.4 91.8 90.0 92.6 92.6 92.6 88.8 91.6 91.5 93.0 89.9	78.8 73.4 78.9 82.6 75.7 62.8 64.8 85.0 74.6 71.5 73.3 72.4 69.1 66.1 72.7 74.5	56.1 58.9 56.2 64.5 63.6 49.6 64.5 65.0 52.5 53.2 68.0 55.4 62.0 56.0 57.1 59.4	47.9 45.8 42.4 53.9 44.8 37.6 56.2 30.0 43.0 40.7 39.6 50.7 38.1 42.9 49.4 57.4	48.6 48.6 43.6 47.1 36.4 31.9 47.8 35.0 46.9 36.2 35.7 38.1 31.5 43.3 40.0	35.0 37.9 34.7 46.7 37.9 34.8 31.7 40.1 34.1 44.2 27.0 29.0 34.6 31.0 36.4 32.1	33.2 31.4 34.8 36.7 31.3 31.1 34.7 30.0 34.3 18.6 19.0 40.2 33.0 25.2 24.5 32.2	35.2 38.0 28.7 31.1 24.2 31.2 33.3 45.0 33.0 27.2 25.4 28.1 28.7 18.1 34.8 32.3	27.5 30.5 26.9 37.4 22.4 34.7 37.1 15.0 26.1 28.5 34.2 24.3 29.8 24.0 18.8 21.9	14.3 21.0 17.3 17.0 19.9 13.3 18.6 20.0 16.0 10.3 10.5 16.9 15.2 6.6 18.3	18.3 18.3 16.4 15.5 13.3 18.7 21.1 15.0 14.1 10.6 10.7 8.1 7.3 8.9 10.2	9.8 14.6 11.1 13.2 6.9 7.7 11.3 9.0 9.3 6.2 9.1 10.6 12.8 5.6 2.6	9.3 11.4 6.3 13.3 13.1 9.5 11.7 0.0 4.0 7.6 9.0 8.4 2.8 2.6	8.2 7.5 5.9 7.5 12.3 12.4 5.0 0.0 8.4 9.5 11.1 6.6 5.5 9.8 8.4	
9시 이후	(1380) (1940)	92.2 90.5	76.4 72.6	59.3 55.7	45.0 46.4	45.6 43.1	37.3 33.3	33.5 31.3	32.2 30.6	28.9 29.0	16.4 15.7	15.7 16.1	13.0 13.0	9.2 10.5	10.8 9.4	8.5 8.4

문2-1. 지난 1년 동안(2020년 9월~2021년 8월) 학생의 하루 평균 여가 시간은 얼마나 됩니까?
<1> 평월

	사례수	없음	30분 미만	30분~ 1시간 미만	1~2시간 미만	2~3시간 미만	3~4시간 미만	4~5시간 미만	5시간 이상	계	평균(분)
전체	(3320)	2.6	.3	2.2	13.5	20.8	20.2	14.4	26.1	100.0	214.4
초·중·고	(1721)	3.1	.2	2.2	14.5	21.4	20.4	14.4	23.9	100.0	207.8
초	(1599)	2.1	.5	2.2	12.4	20.1	20.0	14.3	28.4	100.0	221.4
중	(1117)	1.7	.4	2.9	15.2	19.0	18.0	14.6	28.2	100.0	225.0
고	(1095)	2.7	.2	1.9	10.8	21.8	21.8	15.2	25.6	100.0	214.6
남학생	(1108)	3.4	.4	1.7	14.3	21.5	20.9	13.3	24.4	100.0	203.4
여학생	(575)	2.3	.2	2.9	17.1	20.1	18.5	14.1	24.8	100.0	215.6
초	(541)	3.9	.5	2.9	13.2	17.9	17.4	15.1	31.9	100.0	235.1
중	(566)	3.2	.3	2.3	11.7	21.8	21.1	16.2	23.6	100.0	205.8
고	(529)	3.2	.4	1.3	9.9	21.7	22.5	14.1	27.7	100.0	224.0
남학생	(579)	3.6	.5	1.3	14.5	22.2	21.5	12.8	23.4	100.0	202.1
여학생	(529)	3.0	.4	2.1	14.1	20.8	20.1	13.8	25.5	100.0	204.9
초	(380)	1.9	.0	3.6	14.7	23.4	20.3	10.7	25.3	100.0	215.8
중	(360)	1.6	.3	2.9	18.2	17.8	17.5	13.8	27.4	100.0	222.3
고	(376)	1.4	.3	2.2	12.9	15.7	16.1	19.4	32.0	100.0	236.9
남학생	(394)	1.6	.5	2.5	8.6	20.8	19.1	16.0	30.8	100.0	236.4
여학생	(357)	4.2	.0	1.3	13.5	25.3	22.1	13.7	19.9	100.0	191.8
초	(344)	2.5	.0	1.8	10.6	19.2	24.5	15.7	25.6	100.0	213.2
중	(392)	3.6	.4	2.1	13.7	22.6	18.5	14.4	25.6	100.0	207.2
고	(364)	3.4	.0	1.9	16.9	20.4	21.1	14.5	21.7	100.0	199.0
남학생	(352)	4.3	1.0	.9	12.4	21.4	23.3	10.8	25.9	100.0	203.8
독서시간 유무	(1409)	2.3	.2	2.0	15.7	20.7	20.4	13.9	24.9	100.0	210.2
유	(1304)	2.6	.4	2.6	12.6	22.3	19.8	13.6	26.1	100.0	212.9
무	(607)	3.3	.5	1.8	10.2	17.7	20.5	17.2	28.9	100.0	227.1
독서량	(3036)	1.9	.4	2.3	13.9	21.0	20.6	14.5	25.5	100.0	213.3
초	(284)	10.6	.0	.4	9.4	18.0	15.9	13.3	32.4	100.0	226.2
중	(2903)	1.8	.4	2.4	14.0	21.4	20.8	14.5	24.8	100.0	211.3
고	(1629)	1.5	.4	1.8	13.6	19.9	20.2	14.1	28.4	100.0	221.9
남학생	(474)	1.1	.9	2.4	15.9	20.9	18.4	12.5	28.0	100.0	218.7
여학생	(284)	10.6	.0	.4	9.4	18.0	15.9	13.3	32.4	100.0	226.2
초	(1322)	2.3	.3	2.7	14.0	21.9	21.5	14.9	22.4	100.0	204.9
중	(118)	2.4	.0	1.2	11.8	13.2	16.5	14.4	40.5	100.0	251.4
고	(4)	1.0	.0	.0	0.0	48.4	20.6	31.1	.0	100.0	187.3
남학생	(1122)	1.5	.3	2.0	13.1	20.9	20.9	14.7	26.6	100.0	216.8
여학생	(82)	1.2	1.5	7.7	17.3	26.9	14.1	12.4	19.0	100.0	178.6
독서량	(12)	.0	.0	.0	15.8	7.3	8.8	8.0	60.1	100.0	319.2
초	(377)	1.1	.8	1.4	15.8	19.7	19.6	12.5	29.3	100.0	224.6
중	(284)	10.6	.0	.4	9.4	18.0	15.9	13.3	32.4	100.0	226.2
독서량	(417)	7.9	.0	.6	10.2	16.6	15.9	13.6	35.2	100.0	235.5
초	(1148)	2.3	.5	1.7	13.5	18.9	21.1	14.5	27.6	100.0	216.9
중	(528)	1.7	.6	2.2	15.6	21.2	22.0	14.1	22.6	100.0	201.1
고	(205)	1.3	.3	3.1	14.3	26.6	20.3	14.8	19.7	100.0	197.3
남학생	(180)	2.0	.0	2.2	14.7	21.1	21.9	15.1	23.0	100.0	209.4
여학생	(842)	1.4	.2	3.3	13.4	23.6	19.6	14.5	24.0	100.0	213.9
독서시간 유무	(1005)	1.1	.6	2.2	16.4	20.7	19.7	13.4	25.9	100.0	214.5
유	(2315)	3.2	.2	2.1	12.2	20.8	20.4	14.8	26.2	100.0	214.3
초	(557)	2.8	.2	2.4	15.4	22.7	15.9	14.6	26.0	100.0	210.2
중	(125)	1.5	.0	4.9	22.8	20.1	16.6	9.2	24.8	100.0	210.0
고	(234)	3.1	.0	.8	15.4	21.1	28.3	12.9	18.4	100.0	193.3
남학생	(176)	1.0	.0	2.9	12.8	12.3	20.9	16.3	34.8	100.0	244.8
여학생	(70)	1.0	1.5	.0	23.3	9.5	19.0	16.0	29.7	100.0	222.3
독서량	(103)	5.0	.0	.0	12.3	10.3	25.3	13.8	33.2	100.0	232.0
초	(144)	.7	.8	.7	13.3	35.9	25.2	12.7	10.6	100.0	174.6
중	(21)	.0	.0	.0	20.0	20.0	25.0	5.0	30.0	100.0	218.9
고	(805)	3.0	.4	3.5	11.8	21.6	19.5	13.2	26.9	100.0	212.6
남학생	(77)	2.2	.0	.0	14.0	10.8	7.6	23.2	42.2	100.0	254.2
여학생	(138)	1.4	.9	2.2	9.3	16.3	17.3	18.8	34.0	100.0	254.2
독서량	(125)	3.0	.8	.9	11.9	18.7	26.2	13.2	25.4	100.0	218.6
초	(152)	3.4	.0	2.5	8.0	23.1	24.4	16.9	21.7	100.0	210.9
중	(130)	3.2	.6	.8	6.8	16.4	25.0	19.9	27.2	100.0	233.7
고	(108)	4.5	.0	2.0	13.8	21.4	18.4	12.5	27.5	100.0	204.4
남학생	(274)	2.4	.3	1.3	16.8	24.5	19.1	12.3	23.3	100.0	197.8
여학생	(82)	2.5	1.2	1.3	9.1	23.2	19.3	17.8	25.6	100.0	234.7
독서시간 유무	(1380)	2.3	.3	2.6	12.9	20.1	20.6	13.8	27.4	100.0	219.1
유	(1940)	2.8	.4	1.9	13.9	21.2	19.9	14.8	25.2	100.0	211.0

문2-1. 지난 1년 동안(2020년 9월~2021년 8월) 학생의 하루 평균 여가 시간은 얼마나 됩니까?
<> 휴일(주말 포함)

	사례수	없음	30분 미만	30분~ 1시간 미만	1~2시간 미만	2~3시간 미만	3~4시간 미만	4~5시간 미만	5시간 이상	계	평균(분)
전체	(3320)	2.8	.2	.8	2.8	4.5	7.9	9.6	71.4	100.0	430.6
성별											
남	(1721)	3.3	.2	.8	3.4	4.9	8.1	9.4	69.9	100.0	428.3
여	(1599)	2.3	.2	.8	2.2	4.0	7.7	9.7	73.0	100.0	433.0
학급											
초	(1117)	1.5	.2	1.6	3.0	4.7	8.5	8.2	72.2	100.0	437.4
중	(1095)	3.0	.3	.5	2.0	2.8	6.5	8.4	76.5	100.0	459.8
고	(1108)	3.9	.2	.4	3.4	5.8	8.8	12.0	65.4	100.0	394.9
학년											
초1	(575)	1.7	.2	1.1	3.3	5.2	9.3	8.0	71.2	100.0	436.5
초2	(541)	1.3	.2	2.0	2.8	4.3	7.7	8.4	73.3	100.0	438.3
초3	(566)	3.8	.3	.7	2.6	2.7	7.6	8.6	73.6	100.0	447.0
초4	(529)	2.3	.2	.2	2.9	2.9	5.3	8.2	79.7	100.0	473.4
초5	(579)	4.5	.1	.7	4.3	6.7	7.6	11.6	65.0	100.0	401.9
초6	(529)	3.5	.3	.2	2.5	4.9	10.2	12.6	65.8	100.0	387.3
중1	(380)	1.1	.3	.3	3.0	5.8	10.3	10.9	68.3	100.0	418.3
중2	(360)	1.8	.3	3.1	4.1	4.8	8.8	7.3	70.2	100.0	422.3
중3	(376)	1.7	.3	1.4	2.0	3.6	6.4	6.4	78.1	100.0	471.0
고1	(394)	1.9	.2	.5	2.0	2.0	5.4	8.4	79.6	100.0	499.3
고2	(357)	3.5	.0	.5	1.3	4.1	7.7	9.8	72.9	100.0	433.2
고3	(344)	3.9	.6	.5	2.6	2.3	6.5	6.9	76.8	100.0	442.2
특수학교	(392)	2.5	.7	.7	4.1	4.8	8.3	7.0	72.6	100.0	437.8
지역											
서울	(364)	4.6	.0	.1	3.0	5.2	9.4	14.5	63.1	100.0	376.4
부산	(352)	4.6	.5	.5	3.1	7.6	8.9	15.2	59.7	100.0	366.4
직업											
학생	(1409)	2.4	.1	1.0	3.4	5.3	9.0	9.3	69.5	100.0	413.9
비학생	(1304)	2.9	.2	.6	2.3	4.0	8.2	11.4	70.5	100.0	425.6
부모	(607)	3.6	.5	1.0	2.6	3.5	4.8	6.3	77.7	100.0	480.1
독서습관											
독자	(3036)	2.2	.2	.9	2.6	4.3	8.3	9.6	71.9	100.0	432.0
비독자	(284)	9.7	.0	.5	4.7	5.8	4.5	9.5	65.4	100.0	415.9
매체											
책	(2903)	2.1	.3	.9	2.6	4.4	8.5	9.7	71.5	100.0	429.5
인터넷	(1629)	2.0	.2	.8	2.7	4.1	6.8	10.0	73.4	100.0	441.9
신문	(474)	1.1	.2	1.3	4.8	5.4	7.5	10.9	68.8	100.0	417.7
타	(284)	9.7	.0	.5	4.7	5.8	4.5	9.5	65.4	100.0	415.9
매체											
책	(1322)	2.5	.3	.9	2.4	4.5	9.8	9.1	70.5	100.0	423.1
인터넷	(118)	3.4	.0	.0	2.5	2.3	3.1	4.6	84.0	100.0	489.9
신문	(4)	0.0	.0	.0	0.0	0.0	0.0	0.0	0.0	100.0	263.9
타	(1122)	2.1	.2	.8	2.0	3.9	7.0	58.9	20.6	100.0	442.4
매체	(82)	.0	.0	1.5	5.0	5.6	14.1	6.1	67.7	100.0	386.4
인터넷	(12)	.0	.0	.0	7.4	.0	.0	8.4	84.2	100.0	512.0
신문	(377)	1.4	.2	1.3	4.7	5.4	6.4	11.6	69.1	100.0	423.1
타	(284)	9.7	.0	.5	4.7	5.8	4.5	9.5	65.4	100.0	415.9
매체											
책	(417)	7.6	.0	.3	4.1	4.8	3.9	8.5	70.8	100.0	438.1
인터넷	(1148)	2.9	.3	1.2	2.6	5.0	7.3	8.6	72.0	100.0	433.3
신문	(528)	2.3	.2	1.0	3.1	3.5	8.2	11.0	70.8	100.0	417.8
타	(205)	1.3	.0	.0	3.4	3.5	9.5	9.0	73.5	100.0	434.0
매체	(180)	1.8	1.1	1.2	3.9	3.6	7.8	13.7	67.1	100.0	413.6
인터넷	(842)	1.3	.1	.6	2.4	4.1	10.3	9.7	71.5	100.0	434.0
매체											
책	(1005)	1.3	.3	1.2	2.5	4.0	8.7	8.7	73.3	100.0	442.0
인터넷	(2315)	3.5	.2	.7	2.9	4.6	7.6	9.9	70.5	100.0	425.7
매체											
책	(557)	2.5	.0	.6	5.7	6.3	11.3	11.2	62.5	100.0	385.2
인터넷	(125)	3.3	.0	.0	5.7	7.5	8.6	12.5	66.4	100.0	444.7
신문	(234)	4.0	.0	1.3	2.5	3.3	8.7	8.1	70.1	100.0	396.9
타	(176)	1.0	.6	2.8	1.7	2.6	6.1	6.1	80.0	100.0	471.6
매체	(70)	1.0	.0	1.2	3.1	3.7	5.0	9.1	76.8	100.0	475.8
인터넷	(103)	4.0	.0	1.0	1.8	6.8	6.7	4.6	76.1	100.0	438.4
신문	(144)	1.4	.7	1.5	.5	2.0	8.4	8.5	76.9	100.0	408.2
타	(21)	3.0	.0	5.0	.0	5.0	.0	.0	85.0	100.0	529.0
매체	(805)	3.1	.4	.6	2.5	4.5	8.6	10.8	69.5	100.0	421.9
인터넷	(77)	1.5	.0	1.2	1.2	4.2	3.0	6.8	82.1	100.0	523.5
신문	(138)	1.5	.4	1.0	2.6	3.5	7.2	10.4	73.5	100.0	460.6
타	(125)	5.2	.0	.0	.8	1.5	7.6	7.8	77.1	100.0	456.9
매체	(152)	2.0	.0	.0	2.0	2.1	1.8	8.7	82.3	100.0	494.8
인터넷	(130)	3.3	.0	2.1	4.8	2.7	2.9	6.2	78.0	100.0	482.2
신문	(108)	5.4	.0	.9	3.9	4.9	4.9	5.9	74.1	100.0	405.0
타	(274)	2.8	.6	.4	2.1	3.3	10.8	10.3	69.7	100.0	428.3
매체	(82)	3.7	.0	.0	1.3	6.4	3.9	16.9	67.8	100.0	440.4
매체											
책	(1380)	2.4	.2	.8	2.3	3.5	7.7	9.4	73.8	100.0	446.9
인터넷	(1940)	3.1	.2	.9	3.2	5.1	8.1	9.7	69.6	100.0	419.0

문2-2. 위에서 응답한 여가 시간 중 하루 평균 독서에 할용되는 시간은 책의 형태별로 각각 얼마나 됩니까?
<1-1> 평일

	사례수	없음	30분 미만	30분~ 1시간 미만	1~2시간 미만	2~3시간 미만	3~4시간 미만	4~5시간 미만	5시간 이상	계	평균(분)
전체	(3320)	37.3	10.7	21.3	23.0	5.5	1.3	.5	.5	100.0	36.1
초·중·고	(1721)	38.1	10.7	20.5	23.2	4.8	1.5	.6	.7	100.0	36.8
고교	(1599)	36.5	10.7	22.2	22.7	6.3	1.1	.3	.2	100.0	35.2
고교	(1117)	16.8	14.6	27.4	32.4	6.5	1.5	.4	.3	100.0	46.6
고교	(1095)	40.4	9.7	20.8	22.4	4.8	1.3	.3	.3	100.0	33.5
고교	(1108)	54.9	7.6	15.6	14.1	5.2	1.0	.7	.8	100.0	28.0
고교	(575)	16.8	15.3	26.9	32.1	6.5	1.7	.4	.2	100.0	46.5
고교	(541)	16.9	14.0	28.0	32.6	6.5	1.3	.4	.4	100.0	46.7
고교	(566)	41.2	10.2	19.7	22.7	3.9	1.4	.5	.5	100.0	33.5
고교	(529)	39.6	9.1	21.9	22.0	5.7	1.2	.2	.2	100.0	33.5
고교	(579)	56.1	6.6	14.9	14.9	3.9	1.4	.9	1.4	100.0	30.4
고교	(529)	53.6	8.8	16.5	13.2	6.7	.7	.4	.2	100.0	25.3
고교	(380)	13.4	12.5	27.9	35.2	8.4	1.7	.6	.3	100.0	52.3
고교	(360)	22.6	14.6	25.4	29.5	5.8	1.4	.8	.6	100.0	44.1
고교	(376)	14.8	16.8	28.9	32.5	5.3	1.4	.3	.0	100.0	43.2
고교	(394)	36.2	11.0	21.1	25.6	3.9	1.4	.3	.3	100.0	34.9
고교	(357)	39.4	9.2	21.4	22.3	5.4	1.3	.5	.4	100.0	35.9
고교	(344)	46.3	8.7	19.8	18.5	5.1	1.3	.2	.3	100.0	28.6
고교	(392)	55.5	7.0	14.8	15.4	5.2	.3	.6	1.1	100.0	28.1
고교	(364)	51.2	10.3	19.1	12.9	4.7	.6	.8	1.0	100.0	25.1
고교	(352)	58.0	5.7	13.1	13.8	5.7	2.0	.2	1.5	100.0	30.7
고교	(1409)	38.0	10.3	21.3	23.0	4.9	1.6	.6	.3	100.0	35.6
고교	(1304)	34.1	10.1	22.4	25.1	5.8	1.3	.4	.8	100.0	39.1
고교	(607)	42.7	12.7	18.9	18.3	6.3	.5	.3	.2	100.0	30.6
고교	(3036)	32.5	11.4	23.0	24.7	5.9	1.4	.5	.5	100.0	38.7
고교	(284)	88.6	2.6	2.7	4.8	.7	.0	.0	.7	100.0	8.0
고교	(2903)	29.8	11.8	24.1	25.7	6.2	1.5	.5	.5	100.0	40.1
고교	(1629)	34.3	10.6	22.6	24.5	5.6	1.4	.7	.4	100.0	38.2
고교	(474)	18.3	11.7	23.7	35.3	8.3	1.7	.7	.4	100.0	51.1
고교	(284)	88.6	2.6	2.7	4.8	.7	.0	.0	.7	100.0	8.0
고교	(1322)	31.4	12.7	23.0	24.3	6.2	1.5	.3	.6	100.0	38.6
고교	(118)	93.3	2.5	.0	2.5	.0	.0	1.7	.0	100.0	5.8
고교	(14)	78.9	.0	.0	20.5	.0	.0	.0	.0	100.0	12.3
고교	(1122)	33.5	10.7	25.2	22.5	5.2	1.4	.5	.4	100.0	37.0
고교	(82)	13.5	8.4	34.5	33.5	7.8	1.2	1.0	.0	100.0	51.6
고교	(12)	81.2	7.4	.0	.0	11.4	.0	.0	.0	100.0	14.4
고교	(377)	16.6	12.7	22.3	36.9	8.4	1.9	.7	.5	100.0	52.5
고교	(284)	88.6	2.6	2.7	4.8	.7	.0	.0	.7	100.0	8.0
고교	(417)	89.6	2.6	1.8	4.2	.8	.0	.5	.5	100.0	7.6
고교	(1148)	49.5	11.6	16.2	18.3	3.3	.6	.1	.4	100.0	25.7
고교	(528)	26.1	14.4	28.8	22.4	6.5	1.1	.4	.3	100.0	38.0
고교	(205)	22.4	14.8	28.6	24.5	6.7	2.0	.0	.8	100.0	43.3
고교	(180)	21.1	9.3	31.7	30.3	5.6	1.1	1.0	.0	100.0	42.6
고교	(842)	9.0	10.3	29.2	37.1	9.9	2.9	.9	.7	100.0	59.9
고교	(1005)	17.5	15.8	26.5	30.9	7.1	1.5	.4	.4	100.0	46.0
고교	(2315)	45.9	8.4	19.1	19.6	4.8	1.2	.5	.5	100.0	31.8
고교	(557)	40.1	9.7	21.1	22.5	4.3	1.9	.2	.2	100.0	34.1
고교	(125)	32.3	15.1	21.6	22.3	6.9	.0	.7	.0	100.0	34.5
고교	(234)	33.8	9.4	20.1	27.5	6.4	2.1	.3	.4	100.0	39.0
고교	(176)	37.1	9.5	25.7	22.6	2.9	1.1	1.2	.0	100.0	33.0
고교	(70)	28.5	11.9	22.9	27.7	4.4	3.2	1.4	.0	100.0	45.6
고교	(103)	49.6	11.2	19.6	11.3	4.7	2.0	1.0	.7	100.0	31.0
고교	(144)	39.4	8.9	18.8	24.3	5.8	.7	1.1	1.1	100.0	38.3
고교	(21)	5.0	35.0	25.0	35.0	.0	.0	.0	.0	100.0	34.3
고교	(805)	37.2	10.1	21.2	23.7	6.2	.8	.1	.7	100.0	36.9
고교	(77)	47.7	10.8	16.4	14.5	9.2	.0	1.3	.0	100.0	29.8
고교	(138)	29.1	15.7	18.2	30.5	4.8	1.7	.0	.0	100.0	36.2
고교	(125)	40.9	8.9	18.3	25.4	4.4	1.4	.0	.8	100.0	33.7
고교	(152)	43.9	10.9	21.0	15.7	5.9	2.1	.0	.5	100.0	32.3
고교	(130)	28.5	10.9	19.9	26.7	10.0	2.6	1.2	.0	100.0	45.5
고교	(108)	36.7	5.0	31.7	22.3	3.3	.0	1.1	.0	100.0	32.1
고교	(274)	39.2	12.1	21.9	19.8	5.5	.4	.8	.4	100.0	33.2
고교	(82)	30.5	12.8	23.1	21.9	5.2	2.6	.0	3.9	100.0	53.3
고교	(1380)	32.7	11.4	22.5	25.3	5.9	1.4	.4	.5	100.0	39.0
고교	(1940)	40.6	10.1	20.5	21.3	5.2	1.2	.5	.5	100.0	34.0

문2-2. 위에서 응답한 여가 시간 중 하루 평균 독서에 활용되는 시간은 책의 형태별로 각각 얼마나 됩니까?
<1> 평일 - 전자책(웹소설 포함)

	사례수	없음	30분 미만	30분~ 1시간 미만	1~2시간 미만	2~3시간 미만	3~4시간 미만	4~5시간 미만	5시간 이상	계	평균(분)
전체	(3320)	57.4	6.8	11.9	15.3	5.1	2.4	.5	.7	100.0	29.3
성별											
남	(1721)	62.9	6.6	9.4	13.4	4.2	2.2	.3	.8	100.0	25.8
여	(1599)	51.3	6.9	14.5	17.2	6.0	2.7	.7	.7	100.0	33.1
연령											
10대	(1117)	57.7	9.2	11.3	14.1	4.6	1.8	.5	.7	100.0	28.6
20대	(1095)	55.4	6.8	11.8	17.2	4.4	3.0	.5	1.0	100.0	31.0
30대	(1108)	58.9	4.3	12.5	14.5	6.3	2.5	.5	.5	100.0	28.3
40대	(575)	66.3	7.4	8.8	11.9	3.4	1.1	.0	1.1	100.0	23.7
50대	(541)	48.6	11.2	14.0	16.3	5.8	2.6	1.1	.3	100.0	33.9
60대	(566)	61.7	7.3	8.2	14.7	3.8	2.9	.6	.8	100.0	27.2
70대	(529)	48.6	6.3	15.5	19.9	5.0	3.1	.4	1.2	100.0	35.2
80대	(579)	60.8	5.3	11.2	13.7	5.5	2.6	.5	.4	100.0	26.4
90대	(529)	56.9	3.2	13.9	15.4	7.1	2.3	.5	.6	100.0	30.3
지역											
수도권	(380)	62.4	10.8	10.0	12.6	2.0	1.4	.0	.8	100.0	22.4
광역시	(360)	58.2	8.8	9.9	15.3	4.8	1.1	1.1	.5	100.0	30.1
시	(376)	52.5	8.1	13.9	14.5	7.0	3.0	.6	.5	100.0	33.5
군	(394)	53.9	8.1	13.1	16.5	4.0	3.0	.3	1.1	100.0	30.8
읍	(357)	55.2	7.2	11.5	17.6	4.3	3.0	.7	.6	100.0	30.2
면	(344)	57.3	4.9	10.5	17.6	4.8	3.0	.5	1.4	100.0	32.2
도시	(392)	56.6	5.2	14.5	12.9	5.6	1.4	.2	.8	100.0	25.4
시가지	(364)	56.6	4.2	12.4	14.8	3.7	3.6	1.3	.2	100.0	28.5
시외	(352)	57.3	3.4	10.4	16.1	9.8	2.6	.0	.4	100.0	31.3
직업											
사무직	(1409)	55.8	7.9	12.3	15.5	4.7	2.7	.4	.7	100.0	29.0
서비스직	(1304)	58.8	5.8	11.6	15.2	5.2	2.2	.6	.6	100.0	28.2
제조업	(607)	57.9	6.2	11.4	15.0	5.6	2.2	.8	1.1	100.0	32.4
직업유형											
비독서자	(3036)	54.3	7.2	12.7	16.4	5.4	2.6	.6	.8	100.0	31.4
독서자	(284)	90.1	2.0	2.7	2.7	1.8	.4	.0	.3	100.0	6.6
매체											
종이책	(2903)	55.7	7.2	12.5	16.1	5.1	2.3	.5	.6	100.0	29.6
전자책	(1629)	24.2	11.1	21.1	27.1	9.3	4.8	.9	1.4	100.0	53.8
종이책+전자책	(474)	32.3	10.8	16.9	27.1	7.8	3.6	.7	.9	100.0	48.0
타매체	(284)	90.1	2.0	2.7	2.7	1.8	.4	.0	.3	100.0	6.6
매체											
종이책	(1322)	89.1	2.5	3.1	4.1	.9	.1	.1	.1	100.0	5.7
전자책	(118)	24.0	6.4	19.5	24.2	10.4	9.6	1.1	4.8	100.0	71.9
종이책+전자책	(4)	79.5	.0	.0	28.5	.0	.0	.0	.0	100.0	12.3
타매체	(1122)	25.7	11.3	21.5	28.7	9.1	4.5	1.0	1.2	100.0	50.5
종이책	(82)	89.0	5.6	1.2	4.1	.0	.0	.0	.0	100.0	3.5
전자책	(12)	8.4	24.3	8.0	26.9	19.4	5.2	.0	.0	100.0	77.7
종이책+전자책	(377)	20.3	11.6	20.7	32.2	9.2	4.3	.6	1.1	100.0	57.1
타매체	(284)	90.1	2.0	2.7	2.7	1.8	.4	.0	.3	100.0	6.6
독서량											
1~5권	(417)	69.1	3.8	7.6	9.6	4.7	3.1	.5	1.6	100.0	27.1
6~10권	(1148)	53.7	6.2	12.5	17.8	5.6	3.0	.5	.7	100.0	32.8
11~15권	(528)	54.4	5.9	14.3	16.6	5.4	2.4	.5	.5	100.0	30.1
16~20권	(205)	52.5	7.0	10.8	17.0	8.7	3.3	.3	.0	100.0	33.5
21권 이상	(180)	53.9	10.7	16.1	12.9	3.6	1.0	.6	1.1	100.0	26.3
이상	(842)	60.2	8.6	10.9	13.8	3.8	1.5	.6	.6	100.0	24.8
아침											
독서시간 유무	(1005)	57.7	8.7	11.8	14.2	4.7	1.7	.6	.6	100.0	27.4
없다	(2315)	57.2	5.9	11.9	15.8	5.2	2.7	.5	.8	100.0	30.1
지											
지	(557)	61.5	6.7	11.2	13.2	4.6	1.8	.6	.4	100.0	24.9
지	(125)	58.1	6.0	12.2	17.5	.7	.6	.0	.0	100.0	28.1
지	(234)	46.6	9.5	15.3	16.1	5.6	3.8	.0	1.1	100.0	31.4
지	(176)	45.6	8.8	14.3	18.3	7.6	3.5	.5	1.4	100.0	39.6
지	(70)	57.2	8.3	10.7	11.8	8.3	1.0	1.4	1.2	100.0	33.0
지	(103)	56.9	9.4	8.5	15.6	2.9	5.7	.0	1.0	100.0	31.4
지	(144)	52.8	7.5	13.2	19.9	2.2	1.4	.0	.0	100.0	25.1
지	(21)	50.1	5.0	14.9	15.0	5.0	.0	.0	.0	100.0	47.4
지	(805)	59.0	5.1	13.0	15.1	4.1	2.1	.5	1.2	100.0	29.2
지	(77)	60.6	5.3	9.1	12.4	8.5	2.7	.0	1.3	100.0	33.1
지	(138)	51.0	6.4	11.4	19.9	6.9	3.3	.3	.8	100.0	36.6
지	(125)	54.0	5.7	14.2	17.8	4.9	1.4	.4	1.4	100.0	31.6
지	(152)	63.2	1.9	8.2	12.9	3.9	2.5	.5	.0	100.0	25.5
지	(130)	55.5	4.7	8.0	12.9	7.4	1.5	.9	.0	100.0	25.8
지	(108)	66.9	10.3	3.8	8.7	6.6	2.7	.0	1.1	100.0	25.4
지	(274)	57.8	8.3	13.2	11.5	5.7	1.7	.0	.0	100.0	27.1
지	(82)	46.3	7.6	10.2	23.1	9.0	3.8	.0	.0	100.0	36.8
9시											
9시	(1380)	56.1	6.7	12.8	15.6	4.8	2.2	.6	1.1	100.0	31.0
9시	(1940)	58.2	6.8	11.2	15.0	5.3	2.6	.5	.4	100.0	28.1

문2-2. 위에서 응답한 여가 시간 중 하루 평균 독서에 활용되는 시간은 책의 형태별로 각각 얼마나 됩니까?
<1> 평균 - 오디오북

	사례수	없음	30분 미만	30분~ 1시간 미만	1~2시간 미만	2~3시간 미만	3~4시간 미만	4~5시간 미만	5시간 이상	계	평균(분)
전체	(3320)	88.5	3.0	2.9	4.1	.9	.2	.1	.2	100.0	6.7
초·중·고	(1721)	89.9	2.4	2.5	4.0	.7	.3	.1	.2	100.0	6.4
초	(1599)	87.1	3.7	3.4	4.3	1.2	.1	.1	.2	100.0	7.0
중	(1117)	81.4	6.1	4.4	6.1	1.4	.3	.1	.4	100.0	10.8
고	(1095)	91.0	2.0	2.9	3.0	.8	.1	.1	.1	100.0	5.2
남학생	(1108)	93.3	1.0	1.5	3.3	.6	.2	.0	.1	100.0	4.0
여학생	(575)	83.0	5.0	4.2	5.7	1.0	.6	.0	.6	100.0	11.3
초	(541)	79.6	7.2	4.6	6.5	1.8	.0	.2	.2	100.0	10.3
중	(566)	92.9	1.6	1.7	3.0	.3	.1	.3	.0	100.0	4.1
고	(529)	86.1	2.5	4.1	3.9	1.3	.0	.0	.2	100.0	6.3
남학생	(579)	93.7	1.3	1.6	3.2	.7	.2	.0	.0	100.0	3.7
여학생	(529)	92.7	1.5	1.4	3.4	.6	.2	.0	.2	100.0	4.3
초·중·고	(380)	78.8	7.8	5.1	5.5	1.9	.6	.0	.3	100.0	11.4
초	(360)	80.2	5.0	4.8	7.4	1.7	.0	.3	.6	100.0	13.6
중	(376)	85.1	5.3	3.2	5.3	.6	.3	.0	.3	100.0	7.5
고	(394)	90.6	2.9	3.1	2.1	1.2	.0	.0	.0	100.0	4.3
남학생	(357)	93.5	1.6	1.9	2.4	.3	.0	.2	.0	100.0	3.4
여학생	(344)	89.0	1.4	3.6	4.4	.8	.2	.2	.3	100.0	8.0
초	(392)	93.5	.9	1.6	1.8	.3	.0	.0	.0	100.0	1.9
중	(364)	92.4	.9	1.8	3.0	1.2	.4	.0	.2	100.0	5.5
고	(352)	91.7	1.1	1.2	5.2	.6	.2	.0	.0	100.0	4.8
도시	(1409)	89.8	2.7	3.2	3.4	.6	.1	.1	.1	100.0	5.5
시	(1304)	87.0	3.3	3.1	4.5	1.4	.3	.1	.2	100.0	8.1
군	(607)	89.0	3.2	2.0	5.0	.6	.0	.0	.2	100.0	6.4
자유형	(3036)	87.8	3.2	3.2	4.3	1.0	.2	.1	.2	100.0	7.1
비자유형	(284)	96.0	1.5	.4	2.2	.0	.0	.0	.0	100.0	1.6
책	(2903)	87.8	3.2	3.2	4.4	.9	.2	.1	.1	100.0	6.8
전자책	(1629)	82.6	4.4	4.6	6.3	1.4	.3	.1	.3	100.0	10.2
종이책	(474)	37.2	16.7	17.1	22.0	4.9	.9	.3	.8	100.0	35.1
타	(284)	96.0	1.5	.4	2.2	.0	.0	.0	.0	100.0	1.6
책	(1322)	97.4	.7	.7	.8	.3	.1	.0	.1	100.0	1.7
전자책	(118)	97.3	.0	1.7	.0	.0	.0	.0	1.0	100.0	4.8
종이책	(4)	0.0	31.1	27.8	41.1	.0	.0	.0	.0	100.0	40.8
타	(1122)	96.9	.7	.4	1.5	.3	.1	.0	.0	100.0	1.9
책	(82)	41.0	17.9	14.1	19.7	4.8	1.4	1.0	.0	100.0	31.5
전자책	(12)	28.0	22.7	.0	8.8	32.5	.0	.0	8.0	100.0	93.4
타	(377)	37.1	16.2	18.1	22.7	4.1	.9	.2	.8	100.0	34.0
독서량	(284)	96.0	1.5	.4	2.2	.0	.0	.0	.0	100.0	1.6
초·중·고	(417)	93.6	1.9	1.0	2.1	.9	.0	.0	.5	100.0	5.4
초	(1148)	87.1	2.4	3.0	5.3	1.4	.3	.2	.3	100.0	9.0
중	(528)	90.4	3.1	3.0	2.7	.4	.4	.0	.0	100.0	4.5
고	(205)	91.5	1.5	3.1	2.9	1.0	.0	.0	.0	100.0	4.5
11~15세	(180)	85.7	5.1	2.6	4.9	1.1	.6	.0	.0	100.0	7.2
16~20세	(842)	86.6	4.4	3.8	4.5	.6	.0	.1	.0	100.0	5.8
아침	(1005)	83.4	5.6	4.0	4.9	1.3	.3	.2	.2	100.0	8.8
오후	(2315)	90.7	1.9	2.5	3.8	.8	.1	.0	.2	100.0	5.7
지	(557)	91.7	2.5	2.1	3.1	.4	.0	.0	.2	100.0	4.7
신문	(125)	91.8	1.9	3.8	3.9	1.0	.0	.7	.0	100.0	4.6
잡지	(234)	88.4	3.7	3.4	3.8	.3	.3	.0	.0	100.0	4.0
타	(176)	84.4	1.7	7.2	5.2	1.0	.0	.0	.5	100.0	10.3
초·중·고	(70)	90.0	5.6	1.4	2.9	.0	.0	.0	.0	100.0	3.5
초	(103)	91.2	2.8	1.0	1.9	2.0	1.1	.0	.0	100.0	6.1
중	(144)	88.4	2.8	3.8	5.0	.0	.0	.0	.0	100.0	4.9
고	(21)	90.0	5.0	.0	.0	.0	.0	.0	.0	100.0	2.5
초·중·고	(805)	87.0	2.7	2.8	5.7	1.3	.1	.0	.4	100.0	8.9
초	(77)	87.2	7.2	.0	4.2	1.4	.0	.0	.0	100.0	4.8
중	(138)	84.1	4.7	.5	8.7	1.6	.3	.0	.0	100.0	8.9
고	(125)	90.3	1.7	4.1	1.6	.0	.0	.0	.0	100.0	6.4
초·중·고	(152)	93.0	2.2	1.0	3.0	.0	.8	.0	.0	100.0	3.9
초	(130)	90.6	2.5	1.8	3.6	.0	.6	.6	.0	100.0	5.5
중	(108)	82.7	4.1	5.9	3.0	2.1	1.1	.0	1.1	100.0	13.6
고	(274)	87.3	4.3	3.6	3.9	1.0	.0	.0	.0	100.0	5.4
타	(82)	87.3	2.6	3.7	3.9	2.6	.0	.0	.0	100.0	6.7
9시	(1380)	87.4	3.7	2.8	4.5	1.3	.2	.0	.3	100.0	7.8
9시	(1940)	89.4	2.6	3.0	3.9	.7	.2	.1	.1	100.0	5.8

문2-2. 위에서 응답한 여가 시간 중 하루 평균 독서에 활용되는 시간은 책의 형태별로 각각 얼마나 됩니까?

	사례수	없음	30분 미만	30분~ 1시간 미만	1~2시간 미만	2~3시간 미만	3~4시간 미만	4~5시간 미만	5시간 이상	계	평균(분)
전체	(3320)	44.1	7.0	13.6	21.5	8.8	3.0	1.0	.9	100.0	42.3
성별											
남	(1721)	44.9	6.6	13.0	21.5	8.5	3.3	1.0	1.2	100.0	43.4
여	(1599)	43.2	7.5	14.3	21.5	9.2	2.8	1.1	.5	100.0	41.2
연령											
10대	(1117)	29.0	10.5	17.4	26.6	10.4	3.7	1.0	1.5	100.0	53.6
20대	(1095)	44.4	5.3	13.9	20.5	10.7	3.4	1.0	.8	100.0	44.0
30대	(1108)	58.9	5.2	9.6	17.3	5.4	2.0	1.1	.4	100.0	29.3
40대	(575)	29.7	9.9	16.0	25.7	10.9	4.5	1.1	2.2	100.0	57.9
50대	(541)	28.3	11.2	18.8	27.6	9.8	2.8	1.9	.7	100.0	49.0
60대	(566)	44.9	5.7	12.5	21.3	9.5	3.9	1.2	1.0	100.0	44.5
70대	(529)	43.9	4.9	15.3	19.7	11.9	2.8	1.6	.6	100.0	43.5
80대	(579)	60.0	4.2	10.3	17.6	5.0	1.5	.7	.6	100.0	27.8
90대	(529)	57.7	6.3	8.8	17.0	5.8	2.6	1.5	.2	100.0	31.0
교육수준											
초·중·고졸	(380)	25.3	9.7	15.1	29.6	11.4	4.5	2.0	2.4	100.0	63.7
대졸	(360)	28.8	11.4	18.7	23.8	11.6	3.2	.5	1.1	100.0	49.7
석사	(376)	32.0	10.4	18.3	26.5	8.1	3.4	.6	.8	100.0	47.0
박사	(394)	43.1	4.5	15.7	21.7	11.0	2.7	.6	.8	100.0	42.9
대학원생	(357)	39.2	6.8	15.7	20.1	11.9	4.7	.6	1.1	100.0	49.4
고졸이하	(344)	51.3	4.7	9.9	19.6	9.1	2.8	2.0	.5	100.0	39.7
대졸이하	(392)	63.1	4.9	7.7	16.4	5.5	1.1	.8	.3	100.0	25.9
대졸	(364)	55.4	5.7	11.0	18.4	6.0	2.9	.6	.3	100.0	30.0
석사	(352)	57.9	5.0	10.4	17.3	4.6	2.2	1.8	.9	100.0	32.5
직업											
사무직	(1409)	43.2	7.6	14.0	21.5	9.1	2.6	1.3	.7	100.0	42.0
서비스직	(1304)	41.4	6.6	13.7	23.0	9.8	3.5	.8	1.1	100.0	45.7
판매직	(607)	51.8	6.7	12.6	18.1	5.9	3.0	.9	1.0	100.0	35.8
직업유형											
비독서자	(3036)	39.9	7.5	14.6	23.1	9.5	3.3	1.1	.9	100.0	45.6
독서자	(284)	88.9	1.9	3.7	4.1	1.1	.0	.0	.4	100.0	7.0
매체											
책	(2903)	37.5	7.8	15.1	24.1	9.9	3.5	1.2	.9	100.0	47.4
전자책	(1629)	41.2	7.0	13.4	24.0	9.6	2.8	1.2	.7	100.0	44.3
오디오북	(474)	23.4	10.3	14.5	31.4	11.3	4.8	1.8	2.4	100.0	65.0
타매체	(284)	88.9	1.9	3.7	4.1	1.1	.0	.0	.4	100.0	7.0
매체											
책	(1322)	39.3	8.0	15.3	22.1	9.6	3.7	1.1	1.0	100.0	45.8
전자책	(118)	93.1	.7	2.8	1.8	.0	.0	.0	1.7	100.0	7.1
오디오북	(14)	79.5	.0	.0	20.5	.0	.0	.0	.0	100.0	12.3
타매체	(1122)	42.0	6.4	15.0	23.0	9.7	2.6	1.1	.2	100.0	41.3
책	(82)	21.3	8.6	26.4	22.1	7.6	7.5	1.2	5.1	100.0	70.3
전자책	(12)	81.2	7.4	.0	.0	11.4	.0	.0	.0	100.0	14.4
오디오북	(377)	21.5	10.9	12.5	34.5	12.2	4.4	2.1	2.0	100.0	66.0
타매체	(284)	88.9	1.9	3.7	4.1	1.1	.0	.0	.4	100.0	7.0
독서량											
1~5권	(417)	89.8	1.7	3.3	3.5	1.0	.0	.0	.7	100.0	7.3
6~10권	(1148)	57.5	6.9	9.7	18.4	5.5	1.3	.3	.4	100.0	27.6
11~15권	(528)	35.7	8.7	14.0	25.5	10.4	2.7	2.3	.7	100.0	48.7
16~20권	(205)	30.4	7.8	22.5	28.1	7.4	4.5	2.8	.4	100.0	47.6
21권 이상	(180)	25.9	8.3	24.0	27.9	8.4	3.1	1.7	.6	100.0	50.5
21권 이상	(842)	15.5	8.3	19.4	29.7	16.6	6.7	1.7	2.0	100.0	72.8
아침											
독서시간	(1005)	31.3	9.9	16.7	25.3	10.1	4.2	1.1	1.5	100.0	52.7
오후	(2315)	49.6	5.8	12.3	19.8	8.2	2.5	1.0	.6	100.0	37.9
장소											
집	(557)	42.9	7.3	13.1	22.7	8.5	3.1	1.3	1.0	100.0	44.2
도서관	(125)	46.8	5.1	13.4	19.9	10.3	4.2	.0	.7	100.0	41.9
문화센터	(234)	39.0	8.4	14.7	24.3	10.1	1.4	2.1	.0	100.0	42.4
민간독서실	(176)	44.5	3.6	16.5	22.0	9.3	2.4	1.1	.6	100.0	41.0
민간독서실	(70)	38.7	5.8	15.4	23.4	13.6	.0	1.4	1.7	100.0	47.0
민간독서실	(103)	56.5	11.4	9.6	13.2	3.4	2.9	2.0	1.0	100.0	31.8
민간독서실	(144)	39.2	12.2	16.0	18.5	10.7	2.8	.5	.0	100.0	39.2
민간독서실	(21)	44.9	10.0	15.0	25.0	5.0	.0	.0	.0	100.0	33.0
민간독서실	(805)	43.5	6.4	13.3	21.2	10.7	3.4	.4	1.0	100.0	44.2
민간독서실	(77)	50.8	11.9	9.1	12.5	6.8	1.1	4.2	3.5	100.0	46.8
민간독서실	(138)	41.3	8.0	14.6	24.4	6.5	4.5	.0	.7	100.0	40.2
민간독서실	(125)	44.3	4.9	20.1	17.0	10.0	3.7	.0	.0	100.0	36.9
민간독서실	(152)	58.4	7.8	8.8	17.8	3.4	4.3	.0	.0	100.0	33.9
민간독서실	(130)	45.2	7.5	13.9	15.2	9.0	3.3	.6	.0	100.0	47.0
민간독서실	(108)	44.6	1.1	16.6	26.8	4.8	2.9	.0	3.3	100.0	45.7
민간독서실	(274)	42.9	8.6	10.9	26.3	6.5	2.8	.8	1.2	100.0	42.1
민간독서실	(82)	37.0	6.4	16.6	27.0	11.7	.0	.0	1.3	100.0	43.5
9시											
9시	(1380)	40.0	6.9	14.8	23.5	10.2	3.1	.8	.8	100.0	45.1
9시	(1940)	47.0	7.1	12.8	20.1	7.8	3.0	1.2	1.0	100.0	40.4

문2-2. 위에서 응답한 여가 시간 중 하루 평균 독서에 활용되는 시간은 책의 형태별로 각각 얼마나 됩니까?
<2> 휴일 - 전자책(웹소설 포함)

	사례수	없음	30분 미만	30분~ 1시간 미만	1~2시간 미만	2~3시간 미만	3~4시간 미만	4~5시간 미만	5시간 이상	계	평균(분)
전체	(3320)	57.8	4.8	8.2	13.8	7.3	4.1	1.7	2.4	100.0	42.4
초·중·고	(1721)	62.8	4.4	6.8	12.4	6.2	3.6	1.4	2.3	100.0	37.6
고교	(1599)	52.4	5.3	9.6	15.2	8.4	4.5	2.0	2.6	100.0	47.5
고교	(1117)	60.9	6.1	8.0	12.5	6.4	3.0	1.2	1.9	100.0	36.3
고교	(1095)	54.3	4.1	8.9	14.2	8.6	4.6	2.1	3.1	100.0	48.9
고교	(1108)	58.1	4.2	7.6	14.5	6.9	4.6	1.7	2.4	100.0	42.0
고교	(575)	68.6	4.6	5.2	10.7	6.1	2.5	1.6	1.7	100.0	31.4
고교	(541)	52.7	7.8	10.9	14.4	6.7	3.5	1.9	2.1	100.0	41.6
고교	(566)	60.6	3.2	8.8	11.8	7.4	3.6	2.2	2.5	100.0	41.2
고교	(529)	47.6	5.0	9.1	16.8	10.0	5.6	2.0	3.8	100.0	57.2
고교	(579)	56.3	5.3	6.5	14.8	5.2	4.6	1.5	2.6	100.0	40.4
고교	(529)	56.8	2.9	8.8	14.3	8.8	4.4	2.0	2.1	100.0	43.7
고교	(380)	66.2	7.7	6.1	10.7	6.5	1.1	1.3	1.4	100.0	28.4
고교	(360)	61.4	5.0	6.4	11.6	5.9	4.6	1.5	1.4	100.0	37.7
고교	(376)	55.1	5.6	9.5	15.1	6.7	3.3	2.0	2.7	100.0	43.1
고교	(394)	52.9	4.4	11.5	13.2	10.0	2.5	2.1	3.4	100.0	49.4
고교	(357)	53.9	5.4	8.1	15.7	6.8	5.3	2.4	2.4	100.0	46.0
고교	(344)	56.4	2.5	6.8	13.9	8.9	6.2	1.8	3.5	100.0	51.5
고교	(392)	58.5	5.1	6.7	13.1	7.4	3.9	1.7	1.7	100.0	38.2
고교	(364)	57.6	4.2	5.3	16.1	7.0	4.3	1.2	2.0	100.0	40.0
고교	(352)	57.8	3.1	8.8	12.4	6.3	5.8	2.2	3.5	100.0	48.3
고교	(1409)	56.8	5.6	9.3	13.3	6.9	4.3	1.4	2.3	100.0	41.4
고교	(1304)	58.9	4.4	7.4	14.4	7.7	3.4	1.6	2.1	100.0	39.8
고교	(607)	57.7	3.7	7.1	13.3	7.2	4.9	2.5	3.7	100.0	50.1
고교	(3036)	54.7	5.2	8.6	14.9	7.8	4.4	1.8	2.6	100.0	45.6
고교	(284)	91.3	.6	3.0	1.8	1.8	.8	.4	.3	100.0	7.4
고교	(2903)	56.0	5.2	8.6	14.3	7.8	4.2	1.7	2.3	100.0	43.1
고교	(1629)	24.9	7.7	13.9	24.2	13.7	7.9	3.2	4.5	100.0	78.3
고교	(474)	34.4	6.6	10.7	23.4	12.9	5.9	2.4	3.8	100.0	68.7
고교	(284)	91.3	.6	3.0	1.8	1.8	.8	.4	.3	100.0	7.4
고교	(1322)	89.4	2.4	2.4	3.9	1.0	.3	.2	.4	100.0	7.5
고교	(118)	25.1	4.6	9.1	20.0	7.9	8.8	4.5	11.1	100.0	101.7
고교	(1122)	25.4	8.0	15.1	22.7	13.6	8.1	3.2	3.9	100.0	12.3
고교	(82)	83.9	1.3	5.2	6.7	1.5	.0	.0	1.4	100.0	14.2
고교	(12)	8.4	17.0	23.2	.0	16.8	10.1	8.0	16.6	100.0	121.9
고교	(377)	24.0	7.5	11.6	27.8	15.4	7.0	2.7	3.9	100.0	79.4
고교	(284)	91.3	.6	3.0	1.8	1.8	.8	.4	.3	100.0	7.4
고교	(417)	70.2	2.2	5.3	9.6	3.9	3.3	1.7	3.8	100.0	37.3
고교	(1148)	53.2	5.0	8.4	16.7	7.5	4.9	2.0	2.3	100.0	46.9
고교	(528)	53.8	2.9	9.3	16.1	9.5	4.9	1.6	1.9	100.0	46.5
고교	(205)	54.7	5.4	8.1	10.1	8.5	5.6	2.0	4.2	100.0	53.0
고교	(180)	54.3	6.8	10.0	14.0	7.5	3.4	2.3	1.7	100.0	39.9
고교	(842)	61.9	6.5	7.9	11.2	7.0	2.5	1.0	2.0	100.0	34.1
고교	(1005)	59.9	5.8	8.6	12.8	6.9	3.0	1.4	1.6	100.0	35.4
고교	(2315)	56.9	4.4	7.9	14.2	7.5	4.5	1.8	2.8	100.0	45.4
고교	(557)	62.8	5.1	8.2	10.9	6.0	3.7	.7	2.6	100.0	35.3
고교	(125)	53.0	1.7	10.4	14.7	9.8	4.3	4.5	1.6	100.0	51.5
고교	(234)	51.1	5.4	12.3	17.4	5.8	4.5	1.3	2.3	100.0	46.1
고교	(176)	46.2	8.2	11.1	14.4	10.8	4.4	1.4	3.5	100.0	55.3
고교	(70)	61.4	4.4	7.3	9.6	6.6	4.4	3.7	2.7	100.0	45.8
고교	(103)	62.6	9.4	6.4	11.3	4.8	2.7	1.9	2.9	100.0	29.8
고교	(144)	53.1	6.5	8.8	16.9	7.2	7.0	1.0	.5	100.0	38.1
고교	(21)	50.1	15.0	10.0	5.0	.0	15.0	.5	5.0	100.0	65.3
고교	(805)	60.0	3.6	6.7	15.1	7.0	3.4	1.5	2.6	100.0	41.6
고교	(77)	62.6	3.1	7.9	7.7	4.9	5.7	1.5	6.5	100.0	54.0
고교	(138)	51.4	3.5	7.4	14.2	11.6	7.9	2.3	1.7	100.0	52.6
고교	(125)	57.1	3.7	11.2	14.1	7.2	2.6	2.0	2.0	100.0	38.9
고교	(152)	61.9	1.7	2.8	16.5	9.7	4.2	.5	2.7	100.0	41.4
고교	(130)	60.5	6.4	5.2	12.9	7.3	1.4	4.5	1.8	100.0	39.9
고교	(108)	63.9	5.0	7.1	7.5	7.8	4.6	1.8	2.2	100.0	39.4
고교	(274)	57.0	4.8	9.4	14.6	5.6	4.0	2.0	2.7	100.0	41.9
고교	(82)	43.9	7.6	11.2	16.7	14.1	1.3	3.8	1.3	100.0	49.3
고교	(1380)	57.0	4.8	8.2	14.3	7.9	3.5	1.7	2.7	100.0	44.1
고교	(1940)	58.4	4.8	8.1	13.4	6.9	4.4	1.7	2.2	100.0	41.1

문2-2. 위에서 응답한 여가 시간 중 하루 평균 독서에 활용되는 시간은 책의 형태별로 각각 얼마나 됩니까?
 <2> 휴일 - 오디오북

	사례수	없음	30분 미만	30분~ 1시간 미만	1~2시간 미만	2~3시간 미만	3~4시간 미만	4~5시간 미만	5시간 이상	계	평균(분)
전체	(3320)	88.1	2.4	3.1	3.9	1.5	.5	.1	.3	100.0	8.5
성별											
남	(1721)	89.5	2.1	2.2	3.4	1.7	.5	.2	.5	100.0	8.7
여	(1599)	86.5	2.7	4.0	4.5	1.4	.5	.1	.2	100.0	8.4
연령											
10대	(1117)	81.6	4.8	5.0	5.3	2.2	.7	.0	.6	100.0	12.9
20대	(1095)	90.6	1.3	2.5	3.3	1.4	.6	.1	.2	100.0	6.8
30대	(1108)	92.2	1.1	1.7	3.2	1.1	.2	.2	.2	100.0	5.9
40대	(575)	83.6	4.4	3.4	3.8	2.8	1.0	.0	1.0	100.0	14.7
50대	(541)	79.3	5.2	6.6	6.8	1.5	.4	.2	.2	100.0	11.0
60대	(566)	92.5	.8	1.7	3.1	1.0	.2	.3	.4	100.0	6.0
70대	(529)	88.5	1.9	3.2	3.6	1.7	1.1	.0	.4	100.0	7.6
80대	(579)	92.4	1.1	1.4	3.4	1.1	.2	.3	.1	100.0	5.2
90대	(529)	91.9	1.1	2.1	3.0	1.2	.2	.2	.4	100.0	6.6
월별											
1월	(380)	78.1	5.8	6.1	6.3	2.5	.3	.0	.9	100.0	15.7
2월	(360)	80.7	5.2	4.7	5.9	1.7	1.3	.0	.8	100.0	13.7
3월	(376)	85.9	3.4	4.1	3.6	2.3	.6	.0	.3	100.0	9.2
4월	(394)	89.4	1.7	3.0	3.0	1.5	.9	.0	.5	100.0	8.0
5월	(357)	93.6	.9	1.9	3.1	.2	.0	.2	.0	100.0	3.7
6월	(344)	88.7	1.4	2.5	3.9	2.4	.9	.2	.0	100.0	8.6
7월	(392)	94.5	.7	2.1	3.8	.2	.3	.2	.1	100.0	4.2
8월	(364)	91.6	2.0	.9	3.6	1.5	.5	.2	.3	100.0	6.0
9월	(352)	90.1	.7	2.3	4.4	1.8	.2	.2	.3	100.0	7.6
도시	(1409)	88.9	2.3	3.4	3.3	1.0	.7	.1	.2	100.0	7.5
시	(1304)	86.8	2.8	2.9	4.5	2.2	.2	.1	.4	100.0	9.4
군	(607)	88.9	1.8	2.5	4.0	1.5	.5	.1	.5	100.0	9.1
직업											
사무직	(3036)	87.3	2.5	3.4	4.2	1.6	.5	.1	.4	100.0	9.1
무직	(284)	96.9	1.1	.0	.6	.7	.4	.0	.0	100.0	2.4
매체											
책	(2903)	87.2	2.6	3.3	4.3	1.7	.5	.1	.3	100.0	8.9
오디오북	(1629)	81.5	3.6	4.7	6.3	2.4	.8	.2	.6	100.0	13.6
전자책	(474)	38.4	12.6	16.3	20.5	7.0	2.6	.9	1.9	100.0	45.0
타	(284)	96.9	1.1	.0	.8	.7	.4	.0	.0	100.0	2.4
매체											
책	(1322)	97.1	.8	.6	1.0	.4	.0	.0	.1	100.0	1.7
오디오북	(118)	97.3	.0	1.7	.0	.0	.0	.0	1.0	100.0	5.0
전자책	(4)	50.0	.0	58.9	41.1	.0	.0	.0	.0	100.0	45.4
타	(1122)	95.3	.6	1.3	1.6	.9	.0	.0	.0	100.0	3.1
매체											
책	(82)	47.6	9.0	19.0	14.0	5.2	2.7	1.0	1.4	100.0	37.9
오디오북	(12)	36.0	7.4	15.3	8.8	8.0	11.4	13.1	13.1	100.0	106.2
전자책	(377)	36.8	13.6	15.3	22.0	7.5	2.3	.9	1.7	100.0	44.7
타	(284)	96.9	1.1	.0	.8	.7	.4	.0	.0	100.0	2.4
매체											
책	(417)	94.5	1.0	1.4	1.2	.7	.6	.0	.6	100.0	6.4
오디오북	(1148)	86.1	2.7	2.5	5.7	1.8	.4	.3	.5	100.0	10.7
전자책	(528)	90.1	1.8	3.7	2.9	1.1	.2	.0	.2	100.0	6.2
타	(205)	92.0	.4	3.1	2.9	1.6	.0	.0	.0	100.0	4.9
매체											
책	(180)	86.6	3.0	3.2	3.5	1.9	1.2	.0	.6	100.0	10.2
오디오북	(842)	85.7	3.4	4.3	3.9	1.8	.7	.1	.1	100.0	8.6
아침	(1005)	83.2	4.5	4.3	4.8	2.0	.5	.2	.5	100.0	11.4
오후	(2315)	90.2	1.5	2.5	3.5	1.4	.5	.1	.2	100.0	7.3
시간											
10~15시	(557)	90.3	1.9	3.2	2.3	1.4	.4	.0	.4	100.0	7.5
16~18시	(125)	91.7	1.9	2.0	1.8	1.0	1.0	.7	.0	100.0	6.5
19~21시	(234)	88.9	2.3	3.8	3.4	.8	.5	.3	.0	100.0	6.3
22~24시	(176)	84.3	1.7	6.8	3.6	.5	.3	.0	.5	100.0	10.7
25~27시	(70)	89.8	3.0	4.4	2.6	.0	2.9	.0	.0	100.0	8.5
28~30시	(103)	90.4	3.8	.0	4.8	1.0	.0	.0	.0	100.0	5.1
31~33시	(144)	85.2	5.1	3.0	4.6	.8	1.4	.0	.0	100.0	8.1
34~36시	(21)	85.0	10.0	3.0	4.0	.0	.0	.0	.0	100.0	33.5
37~39시	(805)	87.1	2.3	3.2	4.6	2.0	.5	.1	.3	100.0	6.4
40~42시	(77)	88.9	1.2	4.0	2.9	3.0	.0	.0	.0	100.0	6.8
43~45시	(138)	83.2	3.2	2.2	6.4	2.3	1.5	.0	1.1	100.0	14.3
46~48시	(125)	92.9	1.8	1.6	1.7	2.1	.0	.0	.0	100.0	4.4
49~51시	(152)	92.7	1.6	.0	3.6	1.3	.8	.0	.0	100.0	5.9
52~54시	(130)	88.6	2.5	2.6	3.0	2.6	.0	.6	.2	100.0	7.5
55~57시	(108)	88.7	2.1	7.0	6.0	.0	.0	.0	.0	100.0	17.3
58~60시	(274)	86.6	3.8	1.9	5.1	1.6	.0	.3	.8	100.0	9.8
61~63시	(82)	87.4	1.2	3.7	3.8	3.8	.0	.0	.0	100.0	8.1
9시	(1380)	87.3	2.5	3.5	4.0	1.8	.5	.1	.2	100.0	8.6
9시	(1940)	88.6	2.3	2.7	3.8	1.4	.5	.2	.4	100.0	8.5

문2-2. 매체별 평일/휴일 이용시간 (단위 : 분)

	사례수	평일 - 중이책	평일 - 전자책	평일 - 오디오북	휴일 - 중이책	휴일 - 전자책	휴일 - 오디오북
전체	(3320)	36.1	29.3	6.7	42.3	42.4	8.5
성별							
남	(1721)	36.8	25.8	6.4	43.4	37.6	8.7
여	(1599)	35.2	33.1	7.0	41.2	47.5	8.4
학년							
초	(1117)	46.6	28.6	10.8	53.6	36.3	12.9
중	(1095)	33.5	31.0	5.2	44.0	48.9	6.8
고	(1108)	28.0	28.3	4.0	29.3	42.0	5.9
학년*성별							
초남	(575)	46.5	23.7	11.3	57.9	31.4	14.7
초여	(541)	46.7	33.9	10.3	49.0	41.6	11.0
중남	(566)	33.5	27.2	4.1	44.5	41.2	6.0
중여	(529)	33.5	35.2	6.3	43.5	57.2	7.6
고남	(579)	30.4	26.4	3.7	27.8	40.4	5.2
고여	(529)	25.3	30.3	4.3	31.0	43.7	6.6
학년*학년							
초	(380)	52.3	22.4	11.4	63.7	28.4	15.7
중	(360)	44.1	30.1	13.6	49.7	37.7	13.7
고	(376)	43.2	33.5	7.5	47.0	43.1	9.2
초	(394)	34.9	30.8	4.3	42.9	49.4	8.0
중	(357)	35.9	30.2	3.4	49.4	46.0	3.7
고	(344)	29.6	32.2	8.0	39.7	51.5	8.6
초	(392)	28.1	25.4	1.9	25.9	38.2	4.2
중	(364)	25.1	28.5	5.5	30.0	40.0	6.0
고	(352)	30.7	31.3	4.8	32.5	48.3	7.6
도시	(1409)	35.6	29.0	5.5	42.0	41.4	7.5
도시	(1304)	39.1	28.2	8.1	45.7	39.8	9.4
도시	(607)	30.6	32.4	6.4	35.8	50.1	9.1
독자 유형							
독자	(3036)	38.7	31.4	7.1	45.6	45.6	9.1
비독자	(284)	8.0	6.6	1.6	7.0	7.4	2.4
매체별 독자 유형1							
책	(2903)	40.1	29.6	6.8	47.4	43.1	8.9
전자책	(1629)	38.2	53.8	10.2	44.3	78.3	13.6
오디오북	(474)	51.1	48.0	35.1	65.0	68.7	45.0
비독자	(284)	8.0	6.6	1.6	7.0	7.4	2.4
매체별 독자 유형2							
책	(1322)	38.6	5.7	1.7	45.8	7.5	1.7
전자책	(118)	5.8	71.9	4.8	7.1	101.7	5.0
오디오북	(4)	12.3	12.3	40.8	12.3	12.3	45.4
비독자	(1122)	37.0	50.5	1.9	41.3	75.0	3.1
책	(82)	51.6	3.5	31.5	70.3	14.2	37.9
전자책	(12)	14.4	77.7	93.4	14.4	121.9	106.2
오디오북	(377)	52.5	57.1	34.0	66.0	79.4	44.7
비독자	(284)	8.0	6.6	1.6	7.0	7.4	2.4
연령							
가	(417)	7.6	27.1	5.4	7.3	37.3	6.4
6-10	(148)	25.7	32.8	9.0	27.6	46.9	10.7
11-15	(528)	38.0	30.1	4.5	48.7	46.5	6.2
16-20	(205)	43.3	33.5	4.5	47.6	53.0	4.9
21	(180)	42.6	26.3	7.2	50.5	39.9	10.2
이상	(842)	59.9	24.8	5.8	72.8	34.1	8.6
이용 독서시간 유무							
이용	(1005)	46.0	27.4	8.8	52.7	35.4	11.4
이용	(2315)	31.8	30.1	5.7	37.9	45.4	7.3
지식정보							
지식정보	(557)	34.1	24.9	4.7	44.2	35.3	7.5
지식정보	(125)	34.5	28.1	4.6	41.9	51.5	6.5
지식정보	(234)	39.0	31.4	4.9	42.4	46.1	6.3
지식정보	(176)	33.0	39.6	10.3	41.0	55.3	10.7
지식정보	(70)	45.6	33.0	3.5	47.0	45.8	8.5
지식정보	(103)	31.0	31.4	6.1	31.8	29.8	5.1
지식정보	(144)	38.3	25.1	4.9	39.2	38.1	8.1
지식정보	(21)	34.3	47.4	2.5	33.0	65.3	3.5
지식정보	(805)	36.9	29.2	8.9	44.2	41.6	9.4
지식정보	(77)	29.8	33.1	4.8	46.6	54.0	6.8
지식정보	(138)	36.2	36.6	8.9	40.2	52.6	14.3
지식정보	(125)	33.7	31.6	6.4	36.9	38.9	4.4
지식정보	(152)	32.3	25.5	3.9	33.9	41.4	5.9
지식정보	(130)	45.5	25.8	5.5	47.0	39.9	7.5
지식정보	(108)	32.1	25.4	13.6	45.7	39.4	17.3
지식정보	(274)	33.2	27.1	5.4	42.1	41.9	9.8
지식정보	(82)	53.3	36.8	6.7	43.5	49.3	8.1
9시							
9시	(1380)	39.0	31.0	7.8	45.1	44.1	8.6
9시	(1940)	34.0	28.1	5.8	40.4	41.1	8.5

문3-1. 지난 1년(2020년 9월~2021년 8월) 동안 책(종이책/전자책/웹소설/오디오북)을 얼마나 자주 읽거나 들었나요?

	사례수	매일	일주일에 한두번	한달에 한두번	몇달에 한번	전혀 아니함	무응답	계
전체	(3320)	23.1	34.6	18.5	14.8	8.8	.2	100.0
성별								
남	(1721)	23.7	32.4	17.4	14.5	11.5	.3	100.0
여	(1599)	22.4	36.8	19.7	15.2	5.8	.1	100.0
학력								
초·중·고졸	(1117)	32.0	42.5	11.6	7.9	5.6	.4	100.0
대졸 이상	(1095)	22.4	34.9	18.8	15.7	7.9	.3	100.0
대졸 이상	(1108)	14.7	26.2	25.2	21.0	12.8	.1	100.0
학력*성별								
초·중·고졸 남	(575)	32.1	38.6	12.3	8.1	8.2	.6	100.0
초·중·고졸 여	(541)	31.8	46.7	10.9	7.7	2.8	.2	100.0
대졸 이상 남	(566)	22.0	35.9	18.1	14.7	6.9	.3	100.0
대졸 이상 여	(529)	22.8	33.9	19.5	16.7	7.0	.2	100.0
대졸 이상	(579)	17.0	22.9	21.8	20.7	17.4	.1	100.0
대졸 이상	(529)	12.2	29.7	29.0	21.3	7.7	.0	100.0
학력*학년								
초·중·고졸 1학년	(380)	35.4	42.5	10.5	7.5	3.7	.3	100.0
초·중·고졸 2학년	(360)	29.0	43.1	10.7	8.4	8.2	.6	100.0
초·중·고졸 3학년	(376)	31.4	41.9	13.7	7.8	4.9	.3	100.0
대졸 이상 1학년	(394)	25.1	40.6	15.8	12.6	5.5	.3	100.0
대졸 이상 2학년	(357)	18.8	36.2	21.4	15.7	7.9	.0	100.0
대졸 이상 3학년	(344)	23.1	27.0	19.5	19.1	10.8	.5	100.0
대졸 이상 4학년	(392)	16.8	26.7	24.7	19.6	12.1	.2	100.0
대졸 이상 5학년	(364)	14.0	28.4	26.8	20.3	10.5	.0	100.0
대졸 이상 6학년	(352)	13.2	23.3	24.2	23.3	16.0	.0	100.0
도시·교외								
도시	(1409)	23.7	36.5	17.2	13.7	8.9	.1	100.0
교외	(1304)	23.0	33.7	19.8	15.9	7.3	.3	100.0
도시·교외	(607)	21.8	31.7	19.0	15.4	11.6	.5	100.0
독서유형								
독서	(3036)	25.0	36.9	19.6	14.3	3.9	.2	100.0
비독서	(284)	2.6	9.0	7.1	20.3	60.7	.3	100.0
매체·독서유형1								
책·독서	(2903)	25.0	37.1	19.8	14.3	3.7	.2	100.0
전자책·독서	(1629)	32.0	38.6	17.4	10.0	1.6	.4	100.0
오디오북·독서	(474)	32.6	40.7	17.9	6.9	1.6	.2	100.0
웹소설·독서	(284)	2.6	9.0	7.1	20.3	60.7	.3	100.0
매체·독서유형2								
책·독서	(1322)	16.1	34.3	22.5	20.1	6.9	.1	100.0
전자책·독서	(118)	23.8	30.6	17.6	17.1	9.5	1.5	100.0
오디오북·독서	(4)	31.1	48.4	20.6	.0	.0	.0	100.0
웹소설·독서	(1122)	32.4	39.1	17.2	10.3	.8	.3	100.0
책·독서	(82)	29.2	44.5	17.2	7.7	1.4	.0	100.0
전자책·독서	(12)	27.3	64.3	.0	.0	8.4	.0	100.0
오디오북·독서	(377)	33.5	39.1	18.6	7.0	1.4	.3	100.0
웹소설·독서	(284)	2.6	9.0	7.1	20.3	60.7	.3	100.0
여가독서량								
1~5권	(417)	9.5	17.0	10.0	18.7	44.2	.6	100.0
6~10권	(148)	14.9	27.3	24.7	26.0	6.9	.2	100.0
11~15권	(528)	18.6	37.6	28.5	13.6	1.7	.0	100.0
16~20권	(205)	24.6	43.3	21.3	8.8	1.9	.0	100.0
21권 이상	(180)	23.9	47.8	21.8	4.7	1.8	.0	100.0
21권 이상	(842)	43.1	46.3	6.8	2.2	1.3	.4	100.0
아침독서시간 유무								
있음	(1005)	31.5	43.1	12.0	8.5	4.6	.3	100.0
없음	(2315)	19.4	30.8	21.4	17.6	10.6	.2	100.0
지식·정보·취미								
지식·정보	(557)	24.7	33.9	16.4	14.9	10.1	.0	100.0
취미	(125)	17.2	46.0	13.9	13.0	9.9	.0	100.0
지식·정보·취미	(234)	22.6	37.2	19.2	12.7	8.3	.0	100.0
지식·정보·취미	(176)	20.2	41.6	20.4	10.5	7.3	.0	100.0
지식·정보·취미	(70)	39.3	31.6	7.2	17.1	3.1	1.7	100.0
지식·정보·취미	(103)	19.2	34.8	18.9	15.4	11.8	.0	100.0
지식·정보·취미	(144)	27.0	34.9	19.3	11.8	7.0	.0	100.0
지식·정보·취미	(21)	40.1	55.0	5.0	.0	.0	.0	100.0
지식·정보·취미	(805)	22.3	33.2	20.6	16.9	6.3	.6	100.0
지식·정보·취미	(77)	14.7	27.2	21.5	21.4	15.2	.0	100.0
지식·정보·취미	(138)	23.5	40.9	17.3	9.7	8.6	.0	100.0
지식·정보·취미	(125)	22.3	35.1	17.0	14.2	11.4	.0	100.0
지식·정보·취미	(152)	14.1	31.8	22.8	16.7	14.6	.0	100.0
지식·정보·취미	(130)	29.3	31.3	18.8	14.6	6.0	.0	100.0
지식·정보·취미	(108)	18.9	24.8	19.2	21.5	15.6	.0	100.0
지식·정보·취미	(274)	24.6	34.1	18.4	12.6	9.9	.4	100.0
지식·정보·취미	(82)	31.0	28.2	18.0	17.8	3.8	1.2	100.0
9시 이전								
9시 이전	(1380)	25.7	36.2	18.4	13.9	5.5	.4	100.0
9시 이후	(1940)	21.2	33.4	18.7	15.5	11.1	.2	100.0

문3-2. 학생이 책(종이책/전자책/웹소설/오디오북)을 읽거나 듣는 시간은 1년 전에 비해 어떠합니까?

	사례수	많이 늘었다	약간 늘었다	변함없다	약간 줄었다	많이 줄었다	무응답	종합				계
								늘었음	변함없음	줄었음	무응답	
전체	(3320)	10.4	25.2	32.9	18.7	12.6	.2	35.6	32.9	31.3	.2	100.0
초·중·고	(1721)	10.8	25.8	35.3	16.2	11.6	.3	36.6	35.3	27.8	.3	100.0
고	(1599)	10.0	24.5	30.3	21.4	13.8	.1	34.5	30.3	35.1	.1	100.0
한	(1117)	14.0	31.0	28.4	17.5	9.2	.0	45.0	28.4	26.7	.0	100.0
고	(1095)	11.4	24.0	31.7	20.9	11.5	.6	35.4	31.7	32.4	.6	100.0
고	(1108)	5.8	20.6	38.6	17.7	17.2	.1	26.4	38.6	34.9	.1	100.0
한	(575)	14.1	29.4	31.4	16.2	8.8	.0	43.6	31.4	25.1	.0	100.0
고	(541)	13.9	32.7	25.2	18.9	9.5	.0	46.5	25.2	28.3	.0	100.0
고	(566)	10.6	26.8	32.4	19.8	9.7	.7	37.3	32.4	29.5	.7	100.0
고	(529)	12.2	21.0	30.9	22.1	13.4	.4	33.2	30.9	35.5	.4	100.0
고	(579)	7.7	21.4	42.0	12.7	16.1	.2	29.1	42.0	28.8	.2	100.0
고	(529)	3.8	19.7	34.9	23.2	18.4	.0	23.4	34.9	41.7	.0	100.0
한	(380)	17.7	31.2	26.7	15.9	8.4	.0	48.9	26.7	24.4	.0	100.0
고	(360)	10.8	33.7	29.1	15.3	11.1	.0	44.5	29.1	26.5	.0	100.0
고	(376)	13.3	28.2	29.4	21.1	8.0	.0	41.5	29.4	29.2	.0	100.0
고	(394)	15.1	27.4	24.6	21.1	10.4	1.3	42.6	24.6	31.5	1.3	100.0
고	(357)	6.6	20.9	36.0	23.2	13.3	.0	27.5	36.0	36.5	.0	100.0
고	(344)	11.9	23.3	35.3	18.3	11.0	.3	35.2	35.3	29.2	.3	100.0
고	(382)	5.4	20.4	41.2	17.6	15.4	.0	25.6	41.2	33.0	.0	100.0
고	(364)	5.1	20.0	39.9	19.6	15.1	.3	25.2	39.9	34.7	.3	100.0
고	(352)	7.0	21.2	34.4	15.9	21.5	.0	28.2	34.4	37.4	.0	100.0
고	(1409)	9.3	25.2	33.5	19.4	12.5	.2	34.5	33.5	31.9	.2	100.0
고	(1304)	11.5	26.4	32.0	18.3	11.5	.5	37.9	32.0	29.8	.5	100.0
고	(607)	10.8	22.5	33.4	17.9	15.2	.2	33.3	33.4	33.1	.2	100.0
고	(3036)	11.2	26.7	30.8	19.6	11.6	.1	37.9	30.8	31.2	.1	100.0
고	(284)	1.8	9.1	54.9	9.2	23.8	1.2	10.9	54.9	33.0	1.2	100.0
고	(2903)	11.2	26.7	30.9	19.9	11.2	.1	37.9	30.9	31.1	.1	100.0
고	(1629)	13.1	29.1	28.0	19.9	9.8	.2	42.1	28.0	29.7	.2	100.0
고	(474)	15.0	30.7	25.7	18.9	9.6	.0	45.7	25.7	28.5	.0	100.0
고	(284)	1.8	9.1	54.9	9.2	23.8	1.2	10.9	54.9	33.0	1.2	100.0
고	(1322)	8.8	23.6	34.9	19.1	13.5	.1	32.4	34.9	32.5	.1	100.0
고	(118)	11.2	24.5	30.1	12.4	20.2	1.7	35.7	30.1	32.6	1.7	100.0
고	(4)	0.0	100.0	0.0	0.0	0.0	.0	100.0	0.0	0.0	.0	100.0
고	(1122)	12.4	28.8	28.2	21.2	9.2	.1	41.3	28.2	30.5	.1	100.0
고	(82)	13.9	25.5	21.7	22.0	16.9	.0	39.3	21.7	38.9	.0	100.0
고	(12)	13.1	16.8	21.5	23.3	25.2	.0	29.9	21.5	48.6	.0	100.0
고	(377)	15.4	31.6	27.0	18.3	7.6	.0	47.0	27.0	26.0	.0	100.0
고	(284)	1.8	9.1	54.9	9.2	23.8	1.2	10.9	54.9	33.0	1.2	100.0
고	(417)	4.7	14.5	46.4	10.4	22.6	1.3	19.3	46.4	33.0	1.3	100.0
고	(1148)	5.9	23.1	38.7	17.3	14.9	.1	29.0	38.7	32.2	.1	100.0
고	(528)	10.0	26.3	29.3	22.9	11.3	.2	36.4	29.3	34.2	.2	100.0
고	(205)	13.1	30.4	23.2	23.3	9.8	.0	43.4	23.2	33.1	.0	100.0
고	(180)	13.8	30.8	25.5	18.4	11.5	.0	44.6	25.5	29.9	.0	100.0
고	(842)	18.2	30.1	24.3	21.0	6.3	.0	48.3	24.3	27.3	.0	100.0
고	(1005)	14.5	32.3	29.3	15.9	7.9	.0	46.8	29.3	23.9	.0	100.0
고	(2315)	8.6	22.1	34.4	19.9	14.6	.3	30.7	34.4	34.5	.3	100.0
고	(557)	6.6	21.2	33.8	21.3	16.7	.4	27.8	33.8	37.9	.4	100.0
고	(125)	9.7	18.0	38.9	23.3	10.1	.0	27.7	38.9	35.4	.0	100.0
고	(234)	12.1	26.4	36.1	14.4	11.1	.0	38.5	36.1	25.5	.0	100.0
고	(176)	6.3	28.8	33.0	23.3	8.6	.0	35.1	33.0	31.9	.0	100.0
고	(70)	26.1	34.8	15.9	16.2	7.1	.0	60.8	15.9	23.2	.0	100.0
고	(103)	9.8	30.3	37.7	9.0	13.2	.0	40.1	37.7	22.2	.0	100.0
고	(144)	9.6	32.5	29.0	21.1	7.8	.0	42.1	29.0	28.9	.0	100.0
고	(21)	20.0	20.0	29.9	20.0	10.0	.0	40.1	29.9	30.0	.0	100.0
고	(805)	11.1	25.2	31.5	19.7	12.1	.4	36.3	31.5	31.8	.4	100.0
고	(77)	8.8	22.3	25.8	25.0	18.1	.0	31.0	25.8	43.1	.0	100.0
고	(138)	11.6	29.6	34.7	14.3	9.9	.0	41.2	34.7	24.2	.0	100.0
고	(125)	11.1	28.0	36.1	17.7	7.0	.0	39.2	36.1	24.8	.0	100.0
고	(152)	10.0	17.5	36.6	16.9	19.0	.0	27.5	36.6	35.9	.0	100.0
고	(130)	10.9	28.5	32.6	15.7	12.3	.0	39.4	32.6	28.0	.0	100.0
고	(108)	9.8	20.8	37.6	17.7	14.2	.0	30.5	37.6	31.9	.0	100.0
고	(274)	13.2	26.9	28.4	16.6	14.8	.0	40.2	28.4	31.4	.0	100.0
고	(82)	10.3	26.9	37.2	15.6	7.6	2.5	37.2	37.2	23.2	2.5	100.0
고	(1380)	12.0	26.7	31.2	19.1	10.8	.2	38.7	31.2	29.9	.2	100.0
고	(1940)	9.2	24.1	34.1	18.4	13.9	.2	33.4	34.1	32.3	.2	100.0

문4-1. 학생은 책 읽기를 얼마나 좋아하나요?

	사례수	매우 좋아한다	약간 좋아한다	보통이다	약간 싫어한다	매우 싫어한다	무응답	종합				계
								좋아함	보통	싫어함	무응답	
전체	(3320)	12.3	27.6	37.2	14.0	8.8	.1	40.0	37.2	22.8	.1	100.0
연령												
초·중·고	(1721)	11.1	25.2	38.3	15.1	10.1	.1	36.4	38.3	25.2	.1	100.0
대학	(1599)	13.6	30.2	35.9	12.8	7.4	.1	43.8	35.9	20.2	.1	100.0
성별												
남	(1117)	14.3	22.7	38.1	15.4	9.5	.1	37.0	38.1	24.8	.1	100.0
여	(1095)	11.6	29.8	34.7	14.5	9.2	.2	41.4	34.7	23.7	.2	100.0
무응답	(1108)	11.0	30.5	38.6	12.0	7.8	.0	41.5	38.6	19.8	.0	100.0
학교유형												
일반고	(575)	13.1	21.5	37.2	16.7	11.4	.0	34.6	37.2	28.2	.0	100.0
특수학교	(541)	15.5	23.9	39.1	13.9	7.4	.2	39.5	39.1	21.3	.2	100.0
국제학교	(566)	9.6	26.5	36.8	16.2	10.7	.2	36.1	36.8	26.9	.2	100.0
외국학교	(529)	13.7	33.3	32.4	12.7	7.6	.2	47.0	32.4	20.4	.2	100.0
기타	(579)	10.6	27.8	41.0	12.4	8.3	.0	38.3	41.0	20.7	.0	100.0
무응답	(529)	11.5	33.6	36.1	11.7	7.2	.0	45.1	36.1	18.9	.0	100.0
학업수준												
초·중·고	(380)	20.9	21.5	35.8	15.3	6.3	.3	42.4	35.8	21.6	.3	100.0
대학	(360)	10.9	22.8	41.2	13.6	11.4	.0	33.7	41.2	25.1	.0	100.0
특수학교	(376)	11.0	23.7	37.5	17.0	10.8	.0	34.6	37.5	27.8	.0	100.0
국제학교	(394)	12.8	29.6	33.1	15.8	8.4	.3	42.4	33.1	24.2	.3	100.0
외국학교	(357)	11.1	29.1	37.2	14.3	8.3	.0	40.2	37.2	22.6	.0	100.0
기타	(344)	10.7	30.7	33.9	13.4	11.0	.3	41.4	33.9	24.4	.3	100.0
무응답	(392)	9.7	30.4	37.8	13.4	8.9	.0	40.1	37.8	22.3	.0	100.0
초·중·고	(364)	8.8	31.0	41.6	11.0	7.6	.0	39.8	41.6	18.6	.0	100.0
대학	(352)	14.8	30.2	36.7	11.6	6.8	.0	45.0	36.7	18.3	.0	100.0
독서습관												
매일	(1409)	13.2	26.9	37.4	14.4	8.1	.0	40.1	37.4	22.5	.0	100.0
종종	(1304)	12.7	28.2	36.2	14.2	8.5	.2	40.9	36.2	22.8	.2	100.0
종종	(607)	9.5	28.0	38.8	12.5	11.1	.0	37.6	38.8	23.6	.0	100.0
독서장소												
가정	(3036)	13.3	29.4	37.5	13.2	6.6	.1	42.7	37.5	19.7	.1	100.0
도서관	(284)	2.3	8.6	33.7	22.5	32.9	.0	10.9	33.7	55.4	.0	100.0
독서형태												
전자책	(2903)	13.7	30.0	37.1	12.9	6.3	.1	43.7	37.1	19.2	.1	100.0
종이책	(1629)	14.5	30.6	37.4	11.9	5.5	.1	45.1	37.4	17.4	.1	100.0
종이책	(474)	19.4	28.1	37.3	9.6	5.6	.0	47.5	37.3	15.2	.0	100.0
종이책	(284)	2.3	8.6	33.7	22.5	32.9	.0	10.9	33.7	55.4	.0	100.0
독서시간												
매일	(1322)	11.2	28.0	37.3	15.4	7.9	.1	39.3	37.3	23.3	.1	100.0
종종	(118)	4.8	17.3	45.5	20.5	11.1	.8	22.1	45.5	31.6	.8	100.0
종종	(4)	0.0	20.5	51.6	11.0	27.8	.0	20.5	51.6	27.9	.0	100.0
종종	(1122)	14.0	32.8	36.9	11.3	4.9	.1	46.8	36.9	16.2	.1	100.0
종종	(82)	22.7	27.6	41.8	3.9	4.0	.0	50.3	41.8	7.8	.0	100.0
종종	(12)	0.0	8.8	44.8	25.9	20.6	.0	8.8	44.8	46.4	.0	100.0
종종	(377)	19.4	28.9	36.0	10.4	5.3	.0	48.3	36.0	15.7	.0	100.0
종종	(284)	2.3	8.6	33.7	22.5	32.9	.0	10.9	33.7	55.4	.0	100.0
독서량												
매일	(417)	2.9	11.2	37.5	21.9	26.3	.2	14.1	37.5	48.2	.2	100.0
종종	(1148)	5.5	25.4	42.9	17.5	8.5	.1	30.9	42.9	26.0	.1	100.0
종종	(528)	11.6	36.9	33.5	9.9	8.2	.0	48.5	33.5	18.0	.0	100.0
종종	(205)	14.7	29.6	40.7	12.0	3.0	.0	44.3	40.7	15.0	.0	100.0
종종	(180)	19.2	29.8	38.0	8.9	4.2	.0	49.0	38.0	13.0	.0	100.0
종종	(842)	24.6	32.1	30.4	9.4	3.4	.1	56.7	30.4	12.8	.1	100.0
독서시간 유무												
유	(1005)	13.8	24.5	39.8	14.6	7.3	.0	38.3	39.8	21.9	.0	100.0
무	(2315)	11.7	29.0	36.0	13.7	9.5	.1	40.7	36.0	23.2	.1	100.0
독서환경												
좋다	(557)	14.5	25.5	35.1	16.2	8.8	.0	40.0	35.1	24.9	.0	100.0
나쁘다	(125)	11.8	37.8	30.1	12.3	8.1	.0	49.6	30.1	20.4	.0	100.0
나쁘다	(234)	15.1	24.8	41.7	10.2	8.2	.0	39.8	41.7	18.3	.0	100.0
나쁘다	(176)	8.6	24.0	41.1	16.5	9.8	.0	32.6	41.1	26.3	.0	100.0
나쁘다	(70)	14.0	28.8	34.6	13.5	9.1	.0	42.8	34.6	22.6	.0	100.0
나쁘다	(103)	11.5	29.2	39.5	14.4	5.3	.0	40.7	39.5	19.7	.0	100.0
나쁘다	(144)	12.8	27.8	40.7	14.0	4.7	.0	40.6	40.7	18.7	.0	100.0
나쁘다	(21)	10.0	20.0	45.0	20.0	5.0	.0	30.1	45.0	25.0	.0	100.0
나쁘다	(805)	11.8	31.2	33.8	13.2	9.7	.2	43.0	33.8	22.9	.2	100.0
나쁘다	(77)	13.7	25.0	31.9	17.6	11.9	.0	38.7	31.9	29.5	.0	100.0
나쁘다	(138)	11.2	24.9	42.0	11.8	10.2	.0	36.0	42.0	21.9	.0	100.0
나쁘다	(125)	7.4	29.8	45.3	10.9	6.7	.0	37.2	45.3	17.6	.0	100.0
나쁘다	(152)	6.7	26.0	37.3	18.0	12.0	.0	32.7	37.3	30.0	.0	100.0
나쁘다	(130)	13.3	30.7	29.1	16.9	10.1	.0	43.9	29.1	27.0	.0	100.0
나쁘다	(108)	12.8	17.3	47.2	14.3	8.4	.0	30.1	47.2	22.7	.0	100.0
나쁘다	(274)	13.4	25.5	43.6	10.1	7.5	.0	38.8	43.6	17.6	.0	100.0
나쁘다	(82)	15.5	29.5	26.7	17.9	9.1	1.2	45.1	26.7	27.0	1.2	100.0
독서환경												
좋다	(1380)	12.8	29.4	34.4	14.1	9.2	.1	42.2	34.4	23.3	.1	100.0
나쁘다	(1940)	12.0	26.4	39.1	13.9	8.5	.1	38.4	39.1	22.4	.1	100.0

문4-2. 학생의 책 읽기를 어렵게 하는 것이 있다면 무엇입니까? (우선순위 가중)

	사례수	스마트폰, 태블릿, 전자책이 없어서	관련 앱, 프로그램이 없어서	책 읽는 습관이 없어서	책이 없어서	읽을 책이 없어서	어떤 책을 읽어야 할지 모르아서	기타	책 읽을 시간이 없어서	책 읽을 돈이 없어서	한글교과서 이외의 책을 읽을 수 없어서	무엇을 읽어야 할지 모르아서	이해하기가 어려워서	책 읽을 시간이 없어서	책 읽을 돈이 없어서	무응답	계
전체	(3320)	23.7	21.2	19.1	16.2	5.8	5.5	3.1	2.3	.9	.8	.6	.5	.3		100.0	
초·중·고	(1721)	24.3	18.5	19.2	17.1	6.4	5.5	3.2	2.4	1.1	.7	.6	.6	.4		100.0	
초	(1599)	23.1	24.1	19.0	15.4	5.2	5.4	2.9	2.1	1.8	.9	.6	.3	.2		100.0	
중	(1117)	19.9	14.2	19.4	17.4	8.6	8.0	5.6	3.5	.9	1.1	.6	.8	.3		100.0	
고	(1095)	27.3	21.3	18.8	17.0	5.2	4.6	1.8	1.7	1.8	.8	.5	.5	.3		100.0	
남학생	(1108)	24.0	28.2	19.2	14.3	3.7	3.8	1.8	1.6	1.1	.8	.8	.5	.3		100.0	
여학생	(575)	20.6	11.9	18.9	18.5	9.2	8.0	5.4	3.6	1.4	.8	.6	.9	.1		100.0	
초	(543)	23.3	16.0	19.0	16.7	7.9	7.0	2.9	2.4	1.3	.9	.6	.4	.1		100.0	
중	(568)	28.3	18.0	19.0	18.2	7.9	7.0	2.9	2.4	1.3	.9	.6	.4	.1		100.0	
고	(529)	26.2	24.7	18.5	15.4	5.3	4.6	1.3	1.8	1.0	.8	.5	.5	.1		100.0	
남학생	(579)	25.4	25.4	19.7	14.2	4.9	3.6	1.9	1.8	1.2	.8	1.0	.2	.4		100.0	
여학생	(529)	24.0	31.2	18.6	14.5	2.4	3.6	1.6	1.3	1.0	.8	.6	.2	.1		100.0	
초	(380)	15.6	17.2	20.1	12.1	9.2	10.1	6.6	4.3	1.8	1.6	.6	1.5	.4		100.0	
중	(360)	19.9	13.8	20.2	18.4	8.0	8.7	5.0	3.0	1.1	1.1	.6	.6	.4		100.0	
고	(376)	28.1	11.6	18.3	21.6	4.4	5.2	2.7	2.0	1.7	1.7	.6	.6	.4		100.0	
남학생	(394)	28.8	17.1	20.3	18.1	4.6	5.5	2.7	1.6	1.6	1.6	.6	.6	.4		100.0	
여학생	(357)	27.1	26.8	16.6	14.4	5.8	6.8	1.9	1.5	1.9	1.3	.3	.1	.3		100.0	
초	(344)	25.8	20.3	19.3	18.4	4.5	4.5	2.2	2.2	1.3	1.3	.3	.3	.3		100.0	
중	(392)	28.0	25.1	19.3	14.2	3.5	3.5	1.3	2.1	1.6	1.6	.6	.6	.4		100.0	
고	(364)	28.2	28.2	19.3	15.6	3.6	3.6	1.3	1.2	1.3	1.3	.6	.6	.3		100.0	
남학생	(352)	22.5	31.6	18.0	12.9	3.7	3.6	2.3	1.4	1.2	1.2	1.1	.4	.2		100.0	
여학생	(380)	29.9	19.9	20.3	18.4	5.1	5.2	6.6	3.0	1.8	1.6	.6	.6	.4		100.0	
초	(304)	21.9	20.4	21.0	16.4	5.9	5.9	3.3	2.3	1.1	1.7	.8	.3	.3		100.0	
중	(607)	25.0	18.0	19.0	17.7	8.2	5.0	3.1	2.8	1.1	.7	.5	.7	.3		100.0	
고	(3036)	23.8	22.1	18.9	14.9	6.0	5.7	3.2	2.2	1.9	.8	.7	.5	.3		100.0	
남학생	(284)	22.5	11.6	21.1	30.5	3.9	3.3	1.3	3.1	1.0	.4	.0	.9	.3		100.0	
여학생	(2903)	23.9	22.7	18.8	14.4	6.0	5.6	3.2	2.2	1.9	.9	.6	.5	.3		100.0	
초	(1628)	21.1	21.1	18.0	13.9	6.4	5.6	3.0	2.1	1.3	.7	.6	1.4	.3		100.0	
중	(474)	22.5	21.5	18.3	11.7	7.4	5.8	3.0	3.0	1.4	.7	.6	.6	.3		100.0	
고	(284)	22.5	11.6	21.1	30.5	3.9	3.3	1.3	3.1	1.0	.4	.0	.9	.3		100.0	
초	(1322)	22.5	22.9	19.0	16.4	5.5	5.1	3.5	2.2	1.6	1.0	.6	.3	.4		100.0	
중	(118)	21.0	8.0	23.0	25.5	6.7	7.5	2.8	2.0	1.4	.3	.6	.0	.0		100.0	
고	(4)	24.0	13.7	18.6	30.0	5.0	6.9	3.0	3.8	1.0	.0	.0	.0	.0		100.0	
남학생	(1122)	28.2	22.9	18.1	13.4	5.0	5.3	3.0	2.0	1.0	.0	.0	.0	.0		100.0	
여학생	(82)	18.0	29.7	18.1	27.3	5.0	8.6	4.0	4.8	.8	.0	.0	1.0	.0		100.0	
초	(12)	20.0	6.6	18.5	27.3	7.6	7.8	2.8	2.8	1.3	.0	.0	.0	.0		100.0	
중	(377)	23.6	20.3	18.5	11.6	3.9	3.3	1.3	3.1	1.0	.4	.0	.6	.3		100.0	
고	(284)	22.5	11.6	21.1	30.5	3.9	3.3	1.3	3.1	1.0	.4	.0	.9	.3		100.0	
남학생	(1322)	22.5	22.9	19.0	16.4	5.5	5.1	3.5	2.2	1.6	1.0	.6	.3	.4		100.0	
여학생	(118)	21.0	8.0	23.0	25.5	6.7	7.5	2.8	2.0	1.4	.3	.6	.0	.0		100.0	
초	(4)	24.0	13.7	18.6	30.0	5.0	6.9	3.0	3.8	1.0	.0	.0	.0	.0		100.0	
남학생	(1122)	28.2	22.9	18.1	13.4	5.0	5.3	3.0	2.0	1.0	.0	.0	.0	.0		100.0	
여학생	(82)	18.0	29.7	18.1	27.3	7.6	7.8	2.8	2.8	1.3	.0	.0	.0	.0		100.0	
초	(12)	20.0	6.6	18.5	27.3	7.6	7.8	2.8	2.8	1.3	.0	.0	.0	.0		100.0	
중	(377)	23.6	20.3	18.5	11.6	3.9	3.3	1.3	3.1	1.0	.4	.0	.6	.3		100.0	
고	(284)	22.5	11.6	21.1	30.5	3.9	3.3	1.3	3.1	1.0	.4	.0	.9	.3		100.0	
남학생	(1322)	22.5	22.9	19.0	16.4	5.5	5.1	3.5	2.2	1.6	1.0	.6	.3	.4		100.0	
여학생	(118)	21.0	8.0	23.0	25.5	6.7	7.5	2.8	2.0	1.4	.3	.6	.0	.0		100.0	
초	(4)	24.0	13.7	18.6	30.0	5.0	6.9	3.0	3.8	1.0	.0	.0	.0	.0		100.0	
남학생	(1122)	28.2	22.9	18.1	13.4	5.0	5.3	3.0	2.0	1.0	.0	.0	.0	.0		100.0	
여학생	(82)	18.0	29.7	18.1	27.3	7.6	7.8	2.8	2.8	1.3	.0	.0	.0	.0		100.0	
초	(12)	20.0	6.6	18.5	27.3	7.6	7.8	2.8	2.8	1.3	.0	.0	.0	.0		100.0	
중	(377)	23.6	20.3	18.5	11.6	3.9	3.3	1.3	3.1	1.0	.4	.0	.6	.3		100.0	
고	(284)	22.5	11.6	21.1	30.5	3.9	3.3	1.3	3.1	1.0	.4	.0	.9	.3		100.0	
남학생	(1322)	22.5	22.9	19.0	16.4	5.5	5.1	3.5	2.2	1.6	1.0	.6	.3	.4		100.0	
여학생	(118)	21.0	8.0	23.0	25.5	6.7	7.5	2.8	2.0	1.4	.3	.6	.0	.0		100.0	
초	(4)	24.0	13.7	18.6	30.0	5.0	6.9	3.0	3.8	1.0	.0	.0	.0	.0		100.0	
남학생	(1122)	28.2	22.9	18.1	13.4	5.0	5.3	3.0	2.0	1.0	.0	.0	.0	.0		100.0	
여학생	(82)	18.0	29.7	18.1	27.3	7.6	7.8	2.8	2.8	1.3	.0	.0	.0	.0		100.0	
초	(12)	20.0	6.6	18.5	27.3	7.6	7.8	2.8	2.8	1.3	.0	.0	.0	.0		100.0	
중	(377)	23.6	20.3	18.5	11.6	3.9	3.3	1.3	3.1	1.0	.4	.0	.6	.3		100.0	
고	(284)	22.5	11.6	21.1	30.5	3.9	3.3	1.3	3.1	1.0	.4	.0	.9	.3		100.0	
남학생	(1322)	22.5	22.9	19.0	16.4	5.5	5.1	3.5	2.2	1.6	1.0	.6	.3	.4		100.0	
여학생	(118)	21.0	8.0	23.0	25.5	6.7	7.5	2.8	2.0	1.4	.3	.6	.0	.0		100.0	
초	(4)	24.0	13.7	18.6	30.0	5.0	6.9	3.0	3.8	1.0	.0	.0	.0	.0		100.0	
남학생	(1122)	28.2	22.9	18.1	13.4	5.0	5.3	3.0	2.0	1.0	.0	.0	.0	.0		100.0	
여학생	(82)	18.0	29.7	18.1	27.3	7.6	7.8	2.8	2.8	1.3	.0	.0	.0	.0		100.0	
초	(12)	20.0	6.6	18.5	27.3	7.6	7.8	2.8	2.8	1.3	.0	.0	.0	.0		100.0	
중	(377)	23.6	20.3	18.5	11.6	3.9	3.3	1.3	3.1	1.0	.4	.0	.6	.3		100.0	
고	(284)	22.5	11.6	21.1	30.5	3.9	3.3	1.3	3.1	1.0	.4	.0	.9	.3		100.0	
남학생	(1322)	22.5	22.9	19.0	16.4	5.5	5.1	3.5	2.2	1.6	1.0	.6	.3	.4		100.0	
여학생	(118)	21.0	8.0	23.0	25.5	6.7	7.5	2.8	2.0	1.4	.3	.6	.0	.0		100.0	
초	(4)	24.0	13.7	18.6	30.0	5.0	6.9	3.0	3.8	1.0	.0	.0	.0	.0		100.0	
남학생	(1122)	28.2	22.9	18.1	13.4	5.0	5.3	3.0	2.0	1.0	.0	.0	.0	.0		100.0	
여학생	(82)	18.0	29.7	18.1	27.3	7.6	7.8	2.8	2.8	1.3	.0	.0	.0	.0		100.0	
초	(12)	20.0	6.6	18.5	27.3	7.6	7.8	2.8	2.8	1.3	.0	.0	.0	.0		100.0	
중	(377)	23.6	20.3	18.5	11.6	3.9	3.3	1.3	3.1	1.0	.4	.0	.6	.3		100.0	
고	(284)	22.5	11.6	21.1	30.5	3.9	3.3	1.3	3.1	1.0	.4	.0	.9	.3		100.0	
남학생	(1322)	22.5	22.9	19.0	16.4	5.5	5.1	3.5	2.2	1.6	1.0	.6	.3	.4		100.0	
여학생	(118)	21.0	8.0	23.0	25.5	6.7	7.5	2.8	2.0	1.4	.3	.6	.0	.0		100.0	
초	(4)	24.0	13.7	18.6	30.0	5.0	6.9	3.0	3.8	1.0	.0	.0	.0	.0		100.0	
남학생	(1122)	28.2	22.9	18.1	13.4	5.0	5.3	3.0	2.0	1.0	.0	.0	.0	.0		100.0	
여학생	(82)	18.0	29.7	18.1	27.3	7.6	7.8	2.8	2.8	1.3	.0	.0	.0	.0		100.0	
초	(12)	20.0	6.6	18.5	27.3	7.6	7.8	2.8	2.8	1.3	.0	.0	.0	.0		100.0	
중	(377)	23.6	20.3	18.5	11.6	3.9	3.3	1.3	3.1	1.0	.4	.0	.6	.3		100.0	
고	(284)	22.5	11.6	21.1	30.5	3.9	3.3	1.3	3.1	1.0	.4	.0	.9	.3		100.0	
남학생	(1322)	22.5	22.9	19.0	16.4	5.5	5.1	3.5	2.2	1.6	1.0	.6	.3	.4		100.0	
여학생	(118)	21.0	8.0	23.0	25.5	6.7	7.5	2.8	2.0	1.4	.3	.6	.0	.0		100.0	
초	(4)	24.0	13.7	18.6	30.0	5.0	6.9	3.0	3.8	1.0	.0	.0	.0	.0		100.0	
남학생	(1122)	28.2	22.9	18.1	13.4	5.0	5.3										

문5. 학생은 책 읽기가 살아가는 데 얼마나 도움이 된다고 생각하나요?

	사례수	매우 도움이 된다	어느 정도로 도움이 된다	보통이다	별로 도움이 되지 않는다	전혀 도움이 되지 않는다	종합			계
							도움됨	보통	도움안됨	
전체	(3320)	34.0	46.0	15.4	3.3	1.3	80.0	15.4	4.6	100.0
성별										
남	(1721)	30.6	46.3	17.3	4.0	1.9	76.9	17.3	5.8	100.0
여	(1599)	37.8	45.5	13.3	2.6	1.7	83.3	13.3	3.3	100.0
학급										
초	(1117)	38.4	41.7	15.5	3.8	.8	80.0	15.5	4.5	100.0
중	(1095)	31.2	49.0	15.2	3.1	1.6	80.1	15.2	4.7	100.0
고	(1108)	32.5	47.3	15.5	3.1	1.6	79.8	15.5	4.7	100.0
학년										
초	(575)	36.5	40.6	17.3	4.5	1.1	77.1	17.3	5.6	100.0
중	(541)	40.4	42.7	13.5	3.0	2.4	83.1	13.5	3.3	100.0
고	(566)	26.2	51.1	16.9	3.4	2.4	77.3	16.9	5.8	100.0
특수	(529)	36.5	46.7	13.4	2.6	.8	83.2	13.4	3.5	100.0
비특수	(579)	35.0	47.4	17.6	4.0	2.1	76.3	17.6	6.1	100.0
비특수	(529)	36.4	47.3	13.1	2.2	1.0	83.7	13.1	3.2	100.0
지역										
서울	(380)	45.1	36.1	14.6	3.4	.9	81.1	14.6	4.3	100.0
부산	(360)	35.6	43.4	17.4	3.1	.5	79.0	17.4	3.6	100.0
대구	(376)	34.7	45.7	14.5	4.7	.8	80.0	14.5	5.6	100.0
대전	(394)	33.9	46.5	13.2	3.0	.6	82.3	13.2	4.9	100.0
충청	(357)	31.1	47.6	17.3	2.2	1.7	78.8	17.3	3.9	100.0
전라	(344)	28.0	50.9	15.3	3.0	2.7	79.0	15.3	5.7	100.0
경상	(392)	35.3	46.0	14.8	3.4	.6	81.2	14.8	4.0	100.0
강원	(364)	27.0	49.2	17.5	4.5	1.8	76.2	17.5	6.2	100.0
제주	(352)	35.2	46.8	14.1	1.4	2.5	82.0	14.1	3.9	100.0
도시										
대도시	(1409)	34.0	44.8	16.5	3.7	1.0	78.8	16.5	4.7	100.0
중도시	(1304)	35.2	47.3	13.3	2.8	1.4	82.5	13.3	4.2	100.0
소도시	(607)	31.8	45.7	17.1	3.5	1.9	77.5	17.1	5.4	100.0
지역별										
서울	(3036)	35.8	46.5	14.2	2.8	.7	82.3	14.2	3.5	100.0
부산	(284)	15.5	40.0	27.5	9.1	7.9	55.5	27.5	17.0	100.0
지역별										
서울	(2903)	36.8	46.0	13.9	2.6	.6	82.8	13.9	3.2	100.0
부산	(1629)	34.6	47.8	13.7	3.0	.6	82.6	13.7	3.7	100.0
대구	(474)	39.7	43.1	13.4	3.0	.7	82.7	13.4	3.8	100.0
대전	(284)	15.5	40.0	27.5	9.1	7.9	55.5	27.5	17.0	100.0
지역별										
서울	(1322)	36.3	45.1	15.4	2.5	.7	81.3	15.4	3.3	100.0
부산	(118)	27.1	56.9	19.1	6.2	2.6	72.1	19.1	8.8	100.0
대구	(4)	27.1	72.2	0.0	0.0	0.0	100.0	0.0	0.0	100.0
대전	(1122)	35.7	48.6	12.7	2.6	.4	84.3	12.7	3.0	100.0
충청	(82)	47.4	43.4	6.8	2.4	.0	90.8	6.8	2.4	100.0
전라	(12)	0.0	49.0	43.0	8.0	0.0	49.0	43.0	8.0	100.0
경상	(377)	39.3	42.5	14.1	3.0	1.1	81.8	14.1	4.1	100.0
강원	(284)	15.5	40.0	27.5	9.1	7.9	55.5	27.5	17.0	100.0
지역별										
서울	(417)	15.1	45.3	25.3	8.2	6.1	60.4	25.3	14.3	100.0
부산	(148)	28.3	48.4	18.9	3.1	1.3	76.7	18.9	4.4	100.0
대구	(528)	35.1	51.1	11.4	2.1	.3	86.2	11.4	2.4	100.0
대전	(265)	37.2	49.1	11.2	2.6	.0	86.2	11.2	2.6	100.0
충청	(180)	37.3	49.1	11.4	1.0	1.1	86.5	11.4	2.2	100.0
전라	(842)	49.2	38.2	10.1	2.5	.0	87.4	10.1	2.5	100.0
지역별										
서울	(1005)	35.5	45.1	15.1	3.6	.7	80.6	15.1	4.3	100.0
부산	(2315)	33.4	46.3	15.5	3.2	1.6	79.7	15.5	4.8	100.0
지역별										
서울	(557)	37.4	43.4	14.5	4.0	.7	80.8	14.5	4.7	100.0
부산	(125)	37.1	42.4	17.3	1.5	1.6	79.5	17.3	3.2	100.0
대구	(234)	32.4	44.6	17.8	3.7	1.5	76.9	17.8	5.3	100.0
대전	(176)	30.4	46.5	19.1	3.5	.5	76.9	19.1	4.0	100.0
충청	(70)	27.3	52.9	14.3	3.4	.6	76.3	14.3	3.4	100.0
전라	(103)	24.8	42.4	24.4	6.8	1.6	67.2	24.4	8.4	100.0
경상	(144)	34.5	48.4	14.0	1.8	1.3	82.9	14.0	3.1	100.0
강원	(21)	25.0	55.0	15.0	5.0	0.0	80.0	15.0	5.0	100.0
제주	(805)	36.1	47.2	12.1	3.3	1.3	83.4	12.1	4.5	100.0
지역별										
서울	(77)	38.3	42.2	14.6	3.4	1.3	80.7	14.6	4.7	100.0
부산	(138)	35.6	40.7	16.2	3.1	2.4	76.4	16.2	7.4	100.0
대구	(125)	35.1	43.7	13.7	2.8	2.0	81.6	13.7	4.7	100.0
대전	(152)	26.4	47.1	23.2	1.9	1.4	73.5	23.2	3.3	100.0
충청	(130)	36.9	45.2	12.1	3.8	2.0	82.1	12.1	5.8	100.0
전라	(108)	36.5	45.2	21.0	2.0	5.6	73.4	21.0	5.6	100.0
경상	(274)	30.8	45.6	14.6	2.6	1.4	82.4	14.6	3.0	100.0
강원	(82)	30.8	49.8	15.6	2.6	1.3	80.6	15.6	3.8	100.0
지역별										
서울	(1380)	35.4	46.7	13.6	3.1	1.2	82.0	13.6	4.3	100.0
부산	(1940)	33.1	45.4	16.6	3.5	1.4	78.5	16.6	4.8	100.0

문6. 학생은 지난 1년(2020년 9월~2021년 8월) 동안 교과서, 학습참고서, 수험서를 제외한 책을 몇 권이나 읽거나 들었는지
 종이책, 전자책(웹소설 포함), 오디오북을 나누어 응답해 주세요.

	사례수	종이책	전자책	오디오북	종이책+ 전자책+ 오디오북
전체	(3320)	87.4	49.1	14.3	91.4
초·중	(1721)	85.0	42.4	12.0	89.1
고	(1599)	90.1	56.2	16.8	94.0
학년					
초	(1117)	93.2	48.9	23.3	95.9
중	(1095)	87.0	50.9	11.6	91.9
고	(1108)	82.1	47.4	7.8	86.6
학년					
초	(575)	93.7	39.0	19.7	95.3
중	(541)	89.7	59.4	27.1	96.5
고	(566)	84.0	44.9	9.4	89.8
학년					
초	(529)	90.2	57.4	14.0	94.0
중	(579)	77.2	43.3	6.8	82.2
고	(529)	87.4	51.8	8.9	91.5
학년					
초	(380)	95.4	47.7	28.3	97.5
중	(360)	89.9	46.2	22.3	93.4
고	(376)	94.2	52.6	19.1	96.5
학년					
초	(394)	88.0	53.0	14.1	94.0
중	(357)	90.8	50.0	8.2	92.8
고	(344)	81.6	49.5	12.5	88.4
학년					
초	(362)	84.5	47.2	6.4	88.4
중	(364)	82.8	46.1	8.1	87.0
고	(352)	78.6	49.0	9.0	84.2
단·신·고·모	(1409)	86.0	49.2	13.8	90.7
단·신·고·모	(1304)	89.7	49.0	14.9	93.4
단·신·고·모	(607)	86.0	48.8	14.1	88.9
단·신·고·모	(3036)	95.6	53.6	15.6	100.0
단·신·고·모	(284)	.0	.0	.0	.0
단·신·고·모	(2903)	100.0	51.6	15.8	100.0
단·신·고·모	(1629)	92.1	100.0	23.9	100.0
단·신·고·모	(474)	96.8	82.0	100.0	100.0
단·신·고·모	(284)	.0	.0	.0	.0
단·신·고·모	(1322)	100.0	.0	.0	100.0
단·신·고·모	(118)	.0	100.0	.0	100.0
단·신·고·모	(4)	.0	.0	100.0	100.0
단·신·고·모	(1122)	100.0	100.0	.0	100.0
단·신·고·모	(82)	100.0	.0	100.0	100.0
단·신·고·모	(12)	.0	100.0	100.0	100.0
단·신·고·모	(377)	100.0	100.0	100.0	100.0
단·신·고·모	(284)	.0	.0	.0	.0
단·신·고·모	(417)	100.0	31.0	3.7	31.9
단·신·고·모	(148)	100.0	53.1	14.9	100.0
단·신·고·모	(528)	100.0	53.8	11.3	100.0
단·신·고·모	(205)	100.0	54.9	13.3	100.0
단·신·고·모	(180)	100.0	52.2	20.9	100.0
단·신·고·모	(842)	100.0	47.4	19.5	100.0
단·신·고·모	(1005)	94.3	48.1	21.1	96.7
단·신·고·모	(2315)	94.5	49.5	11.3	89.2
단·신·고·모	(557)	85.0	45.8	12.6	88.8
단·신·고·모	(125)	93.3	53.3	14.4	93.3
단·신·고·모	(234)	85.3	55.7	14.7	91.9
단·신·고·모	(176)	84.5	58.7	17.8	93.2
단·신·고·모	(70)	83.7	41.7	11.4	90.1
단·신·고·모	(103)	88.1	44.3	16.5	89.6
단·신·고·모	(144)	88.5	43.8	16.2	92.1
단·신·고·모	(21)	100.0	45.0	15.0	100.0
단·신·고·모	(805)	88.0	48.2	13.6	93.0
단·신·고·모	(77)	88.4	49.9	20.4	87.9
단·신·고·모	(138)	88.0	63.9	18.4	92.5
단·신·고·모	(123)	88.0	49.7	16.8	90.0
단·신·고·모	(152)	88.0	45.3	11.1	90.5
단·신·고·모	(130)	89.7	44.4	15.9	95.6
단·신·고·모	(108)	83.3	36.8	20.8	85.4
단·신·고·모	(274)	87.8	50.0	16.9	90.9
단·신·고·모	(82)	94.6	56.2	11.5	94.9
단·신·고·모	(1380)	89.8	50.6	15.7	94.0
단·신·고·모	(1940)	85.8	48.0	13.3	89.6

문6. 학생은 지난 1년(2020년 9월~2021년 8월) 동안 교과서, 학습참고서, 수업서를 제외한 책을 몇 권이나 읽거나 들었는지
종이책, 전자책(웹소설 포함) 오디오북으로 나누어 응답해 주세요.
<단독저를 (17년 비교)>

	사례수	종이책	전자책	종이책+전자책
전체	(3320)	87.4	49.1	91.3
성별				
남	(1721)	85.0	42.4	88.8
여	(1599)	90.1	56.2	94.0
학급				
초	(1117)	93.2	48.9	95.7
중	(1095)	87.0	50.9	91.9
고	(1108)	82.1	47.4	86.5
학년				
초1	(575)	93.7	39.0	94.9
초2	(541)	92.7	59.4	96.5
초3	(566)	84.0	44.9	89.8
초4	(529)	90.2	57.4	94.0
초5	(579)	77.2	43.3	81.9
초6	(529)	87.4	51.8	91.5
중1	(380)	95.4	47.7	97.3
중2	(360)	89.9	46.2	93.1
중3	(376)	94.2	52.6	96.5
고1	(394)	88.0	53.0	94.0
고2	(357)	90.8	50.0	92.8
고3	(344)	81.9	49.5	88.4
대학	(392)	84.5	47.2	88.2
대학원	(364)	82.8	46.1	87.0
연구기관	(352)	78.6	49.0	84.0
직업				
학생	(1409)	86.0	49.2	90.5
학생	(1304)	89.7	49.0	93.3
학생	(607)	86.0	48.8	88.9
직업				
직업	(3036)	95.6	53.6	99.9
직업	(284)	.0	.0	.0
매체				
종이책	(2903)	100.0	51.6	100.0
종이책	(1629)	92.1	100.0	100.0
종이책	(474)	96.8	82.0	99.2
종이책	(284)	.0	.0	.0
매체				
종이책	(1322)	100.0	.0	100.0
종이책	(118)	.0	100.0	100.0
종이책	(14)	.0	.0	.0
종이책	(1122)	100.0	100.0	100.0
종이책	(82)	100.0	.0	100.0
종이책	(12)	.0	100.0	100.0
종이책	(377)	100.0	100.0	100.0
종이책	(284)	.0	.0	.0
각 독서량				
1~5권	(417)	.0	31.0	31.0
6~10권	(1148)	100.0	53.1	100.0
11~15권	(528)	100.0	53.8	100.0
16~20권	(205)	100.0	54.9	100.0
21권 이상	(180)	100.0	52.2	100.0
21권 이상	(842)	100.0	47.4	100.0
아침 독서시간 유무				
있음	(1005)	94.3	48.1	96.4
없음	(2315)	84.5	49.5	89.1
지역				
서울	(557)	85.0	45.8	88.8
부산	(125)	93.3	53.3	93.3
대구	(234)	85.3	55.7	91.5
대전	(176)	84.5	58.7	93.2
인천	(70)	82.7	41.7	88.4
광주	(103)	85.1	44.3	89.6
울산	(144)	88.5	43.8	91.6
경북	(21)	100.0	45.0	100.0
충청	(805)	89.0	48.2	92.9
전북	(77)	86.4	49.9	87.9
전남	(138)	86.9	63.9	92.5
경남	(25)	84.0	49.7	90.2
제주	(52)	88.5	45.3	90.5
지역	(130)	92.7	44.4	95.6
지역	(108)	83.3	36.8	85.4
지역	(274)	87.8	50.0	90.9
지역	(82)	94.9	56.2	94.3
언론				
언론	(1380)	89.8	50.6	93.8
언론	(1940)	85.8	48.0	89.6

문6. 학생은 지난 1년(2020년 9월~2021년 8월) 동안 교과서, 학습참고서, 수험서를 제외한 책을 몇 권이나 읽거나 들었는지 종이책, 전자책(웹소설 포함), 오디오북으로 나누어 응답해 주세요.

	사례수	없음	1~2권	3~5권	6~10권	11~15권	16~20권	21권이상	계	전체 평균(권)	독서자 평균(권)
전체	(3320)	12.6	14.5	20.1	15.9	6.2	5.4	25.4	100.0	24.8	28.3
초·중·고	(1721)	15.0	14.4	18.9	15.8	5.5	5.0	25.5	100.0	25.7	30.2
고	(1599)	9.9	14.6	21.3	16.0	7.0	5.9	25.2	100.0	23.8	26.4
고	(1117)	6.8	7.8	10.9	11.2	4.8	6.9	51.6	100.0	51.7	55.5
고	(1095)	13.0	15.8	21.5	17.6	7.2	6.0	18.9	100.0	14.8	17.0
고	(1108)	17.9	20.1	27.9	18.9	6.6	3.4	5.2	100.0	7.5	9.1
고	(575)	6.3	8.6	12.3	10.5	4.8	5.3	52.2	100.0	54.7	58.4
고	(541)	7.3	7.0	9.3	11.9	4.9	8.5	51.0	100.0	48.5	52.3
고	(566)	16.0	14.5	20.1	18.4	5.8	6.6	18.6	100.0	14.7	17.5
고	(529)	9.8	17.1	23.0	16.7	8.7	5.4	19.3	100.0	14.9	16.5
고	(579)	25.8	20.2	24.2	18.3	5.8	3.0	5.7	100.0	7.5	9.7
고	(529)	12.6	20.0	32.0	19.6	7.4	3.8	4.7	100.0	7.5	8.5
고	(380)	4.6	7.4	8.5	8.0	4.7	5.0	61.8	100.0	59.3	62.2
고	(360)	10.1	10.3	10.9	11.2	3.8	6.5	47.3	100.0	51.5	57.3
고	(376)	5.8	5.8	13.3	14.5	5.9	9.2	45.5	100.0	44.1	46.8
고	(394)	12.0	10.5	18.9	18.4	6.9	7.6	25.7	100.0	19.8	22.5
고	(357)	9.2	15.8	21.0	18.8	9.0	5.0	21.2	100.0	15.2	16.7
고	(344)	18.1	21.8	25.0	15.4	5.6	5.3	8.8	100.0	8.5	10.4
고	(392)	15.5	19.3	30.1	18.8	4.3	3.8	8.2	100.0	8.7	11.5
고	(364)	17.2	19.7	26.7	20.8	8.2	3.8	3.6	100.0	6.3	7.6
고	(352)	21.4	21.3	26.7	17.2	7.5	2.4	3.6	100.0	6.2	7.9
고	(1409)	14.0	13.9	17.8	13.9	4.9	5.6	29.9	100.0	28.5	33.1
고	(1304)	10.3	13.6	20.5	16.3	6.7	6.1	24.4	100.0	23.8	26.6
고	(607)	14.0	17.8	24.4	15.3	8.1	3.5	16.9	100.0	18.1	21.1
고	(3036)	4.4	15.9	21.9	17.4	6.8	5.9	27.7	100.0	27.1	28.3
고	(284)	100.0	.0	.0	.0	.0	.0	.0	100.0	.0	.
고	(2903)	.0	16.6	22.9	18.2	7.1	6.2	29.0	100.0	28.3	28.3
고	(1629)	7.9	16.7	20.8	17.4	6.9	5.8	24.5	100.0	23.3	25.4
고	(474)	3.2	18.8	17.1	12.6	5.7	7.9	34.5	100.0	35.3	36.5
고	(284)	100.0	.0	.0	.0	.0	.0	.0	100.0	.0	.
고	(1322)	.0	15.5	23.6	17.5	6.5	5.8	31.1	100.0	30.8	30.8
고	(118)	100.0	.0	.0	.0	.0	.0	.0	100.0	.0	.
고	(4)	100.0	.0	.0	.0	.0	.0	.0	100.0	.0	.
고	(1122)	.0	16.8	24.3	21.1	8.2	5.9	23.8	100.0	22.1	22.1
고	(82)	.0	7.9	18.4	16.2	7.6	11.5	38.4	100.0	42.3	42.3
고	(12)	100.0	.0	.0	.0	.0	.0	.0	100.0	.0	.
고	(377)	.0	22.0	17.6	12.3	5.6	7.5	35.1	100.0	35.2	35.2
고	(284)	100.0	.0	.0	.0	.0	.0	.0	100.0	.0	.
고	(417)	100.0	.0	.0	.0	.0	.0	.0	100.0	.0	.
고	(1148)	.0	42.0	58.0	.0	.0	.0	.0	100.0	3.0	3.0
고	(528)	.0	.0	.0	100.0	.0	.0	.0	100.0	8.6	8.6
고	(205)	.0	.0	.0	.0	100.0	.0	.0	100.0	13.5	13.5
고	(180)	.0	.0	.0	.0	.0	100.0	.0	100.0	19.3	19.3
고	(842)	.0	.0	.0	.0	.0	.0	100.0	100.0	80.8	80.8
고	(1005)	5.7	8.8	12.4	13.2	6.1	7.6	46.2	100.0	47.5	50.3
고	(2315)	15.5	17.0	23.4	17.0	6.2	4.5	16.3	100.0	14.9	17.7
고	(557)	15.0	12.8	18.2	10.8	5.2	5.5	32.5	100.0	28.4	33.4
고	(125)	6.7	11.7	23.3	21.6	10.5	3.5	22.7	100.0	18.0	19.3
고	(234)	14.7	17.3	16.9	12.1	3.6	4.1	31.3	100.0	30.1	35.3
고	(176)	15.5	13.6	18.1	20.3	4.1	7.8	20.6	100.0	20.8	24.6
고	(70)	17.3	8.1	7.4	18.3	7.1	6.8	34.9	100.0	70.5	85.2
고	(103)	14.9	11.9	18.0	17.8	1.9	5.8	29.8	100.0	21.7	25.5
고	(144)	11.5	19.7	17.4	9.4	2.7	6.9	32.3	100.0	29.5	33.4
고	(21)	.0	.0	35.0	20.0	5.0	15.0	25.0	100.0	29.9	29.9
고	(805)	11.0	15.8	21.4	18.2	7.0	4.4	22.2	100.0	21.4	24.0
고	(77)	13.6	14.1	25.7	20.0	5.6	3.7	17.1	100.0	17.5	20.3
고	(138)	13.1	14.8	18.5	12.6	6.7	7.8	26.4	100.0	24.4	28.1
고	(125)	16.0	20.4	16.0	12.3	8.9	2.6	23.7	100.0	24.0	28.5
고	(152)	11.5	14.8	22.4	22.4	5.9	6.7	16.2	100.0	19.2	21.7
고	(130)	7.3	9.9	26.0	15.1	6.0	8.4	27.4	100.0	30.0	32.3
고	(108)	16.7	19.9	22.6	14.6	6.0	4.9	15.3	100.0	12.4	14.9
고	(274)	12.2	13.9	20.6	15.8	8.8	5.7	23.0	100.0	23.6	26.9
고	(82)	5.1	8.8	26.7	24.6	9.0	3.8	22.0	100.0	23.4	24.6
고	(1380)	10.2	13.3	19.5	16.8	7.0	5.2	28.0	100.0	30.2	33.7
고	(1940)	14.2	15.4	20.4	15.2	5.6	5.6	23.5	100.0	20.9	24.3

문6. 학생은 지난 1년(2020년 9월~2021년 8월) 동안 교과서, 학습참고서, 수험서를 제외한 책을 몇 권이나 읽거나 들었는지
 종이책, 전자책(웹소설 포함), 오디오북으로 나누어 응답해 주세요.
 <2> 전자책(웹소설 포함)

	사례수	없음	1~2권	3~5권	6~10권	11~15권	16~20권	21권이상	계	전체 평균(권)	독서자 평균(권)
전체	(3320)	50.9	14.6	11.8	7.4	2.6	3.5	9.1	100.0	8.2	16.8
교과서	(1721)	57.6	14.3	9.2	6.2	1.9	2.6	8.3	100.0	7.8	18.4
학습참고서	(1599)	43.8	14.9	14.7	8.8	3.4	4.5	9.9	100.0	8.7	15.4
수험서	(1117)	51.1	12.2	9.8	6.2	3.1	3.8	13.8	100.0	11.8	24.1
교과서	(1095)	49.1	13.6	13.5	8.5	2.7	4.3	8.3	100.0	8.0	15.8
학습참고서	(1108)	52.6	18.0	12.2	7.6	2.1	2.3	5.1	100.0	4.9	10.3
수험서	(575)	61.0	11.6	7.1	4.9	1.6	2.6	11.3	100.0	10.4	26.6
교과서	(541)	40.6	12.8	12.8	7.5	4.7	5.1	16.5	100.0	13.3	22.3
학습참고서	(566)	55.1	12.9	10.7	6.7	2.5	2.9	9.2	100.0	8.5	19.0
수험서	(529)	42.6	14.4	16.5	10.6	2.8	5.9	7.2	100.0	7.5	13.0
교과서	(579)	56.7	18.4	9.9	7.0	1.3	2.3	4.4	100.0	4.6	10.5
학습참고서	(529)	48.2	17.7	14.7	8.4	2.7	2.5	5.9	100.0	5.2	10.1
수험서	(380)	52.3	12.7	7.9	6.4	4.1	3.9	12.7	100.0	11.8	24.7
교과서	(360)	53.8	14.4	10.7	4.7	2.0	2.5	11.9	100.0	9.5	20.6
학습참고서	(376)	47.4	9.5	11.0	7.2	3.1	5.1	16.8	100.0	13.9	26.5
수험서	(394)	47.0	12.1	14.0	7.6	3.2	5.2	11.0	100.0	9.8	18.5
교과서	(357)	50.0	12.7	13.3	10.0	3.1	4.6	6.3	100.0	6.9	13.8
학습참고서	(344)	50.5	16.3	13.0	8.2	1.6	3.0	7.2	100.0	7.1	14.4
수험서	(392)	52.8	17.3	10.6	8.7	1.8	2.7	6.1	100.0	5.8	12.2
교과서	(364)	53.9	16.8	13.0	6.4	2.2	1.9	5.8	100.0	5.0	10.8
학습참고서	(352)	51.0	20.1	13.1	7.8	2.3	2.4	3.2	100.0	3.8	7.8
수험서	(1409)	50.8	14.8	12.0	7.4	2.9	3.5	8.6	100.0	8.0	16.2
교과서	(1304)	51.0	14.2	11.4	7.3	2.6	3.8	9.6	100.0	8.0	16.4
학습참고서	(607)	51.2	14.9	12.3	7.7	2.0	2.8	9.1	100.0	9.3	18.9
수험서	(3036)	46.4	16.0	12.9	8.1	2.9	3.8	9.9	100.0	9.0	16.8
교과서	(284)	100.0	.0	.0	.0	.0	.0	.0	100.0	.0	.0
학습참고서	(2903)	48.4	14.8	12.4	7.9	2.7	3.8	10.0	100.0	8.8	17.0
수험서	(1629)	.0	29.8	24.1	15.2	5.3	7.1	18.5	100.0	16.8	16.8
교과서	(474)	18.0	22.8	17.7	11.4	6.6	5.1	18.4	100.0	15.8	19.2
학습참고서	(284)	100.0	.0	.0	.0	.0	.0	.0	100.0	.0	.0
수험서	(1322)	100.0	.0	.0	.0	.0	.0	.0	100.0	.0	.0
교과서	(118)	.0	42.5	25.4	14.4	5.1	5.4	7.2	100.0	15.2	15.2
학습참고서	(14)	100.0	.0	.0	.0	.0	.0	.0	100.0	.0	.0
수험서	(1122)	.0	29.1	24.8	15.7	4.4	7.6	18.3	100.0	16.1	16.1
교과서	(82)	100.0	.0	.0	.0	.0	.0	.0	100.0	.0	.0
학습참고서	(12)	.0	35.1	31.3	16.1	8.0	9.5	7.5	100.0	7.5	7.5
수험서	(377)	.0	27.6	21.3	13.8	8.1	6.4	22.8	100.0	19.6	19.6
교과서	(284)	100.0	.0	.0	.0	.0	.0	.0	100.0	.0	.0
수험서	(417)	69.0	13.0	8.0	4.5	1.7	1.5	2.3	100.0	4.5	14.5
교과서	(1148)	46.9	20.3	14.8	8.9	1.9	2.3	4.9	100.0	5.2	9.8
학습참고서	(528)	46.2	15.7	12.3	9.0	4.0	5.7	9.0	100.0	8.6	15.9
수험서	(205)	45.1	12.5	13.7	9.3	4.9	3.8	12.5	100.0	9.4	17.3
교과서	(180)	47.8	11.6	12.6	7.3	4.1	2.2	14.5	100.0	9.7	18.6
학습참고서	(842)	52.6	8.0	8.8	6.7	3.3	4.4	16.2	100.0	13.4	28.3
수험서	(1005)	51.9	12.8	9.3	6.9	3.0	3.6	12.4	100.0	10.8	22.4
교과서	(2315)	50.5	15.4	12.9	7.7	2.4	3.4	7.7	100.0	7.1	14.4
수험서	(557)	54.2	13.6	12.9	6.3	2.1	4.3	6.6	100.0	6.5	14.2
교과서	(125)	46.7	13.0	11.7	6.1	2.5	8.0	10.0	100.0	7.0	13.1
학습참고서	(234)	44.3	18.8	10.3	6.3	3.7	3.5	11.1	100.0	10.7	19.3
수험서	(176)	41.3	19.3	14.4	7.3	3.8	1.6	13.3	100.0	12.1	20.6
교과서	(70)	58.3	9.4	7.1	10.0	5.4	1.4	8.3	100.0	6.4	15.4
학습참고서	(103)	55.7	15.2	13.1	9.0	1.0	2.0	4.0	100.0	3.9	8.9
수험서	(144)	56.2	11.6	10.3	8.3	3.4	2.1	8.2	100.0	8.7	19.9
교과서	(21)	55.0	5.0	15.0	10.0	.0	.0	10.0	100.0	6.6	14.6
학습참고서	(805)	51.8	14.3	11.2	8.1	2.4	3.9	8.4	100.0	7.9	15.6
수험서	(77)	50.1	19.0	13.3	1.9	1.3	6.9	7.6	100.0	11.7	23.5
교과서	(138)	36.1	22.9	14.2	6.9	1.8	2.4	15.7	100.0	12.6	19.8
학습참고서	(125)	50.3	14.0	10.3	9.7	2.2	2.8	12.8	100.0	7.6	15.3
수험서	(152)	54.7	14.8	12.8	6.6	1.0	.0	7.2	100.0	7.3	16.1
교과서	(130)	55.6	11.7	10.5	6.2	3.1	4.1	8.8	100.0	7.8	17.5
학습참고서	(108)	63.2	13.8	8.5	5.6	2.1	2.0	4.8	100.0	3.4	9.3
수험서	(274)	50.0	12.4	12.1	7.9	2.3	3.8	11.5	100.0	11.4	22.8
교과서	(82)	43.8	11.5	15.1	7.7	7.8	3.8	10.4	100.0	8.6	15.3
수험서	(1380)	49.4	13.8	12.0	7.9	3.1	3.3	10.4	100.0	9.6	19.0
교과서	(1940)	52.0	15.2	11.7	7.1	2.2	3.6	8.1	100.0	7.3	15.1

문6. 학생은 지난 1년(2020년 9월~2021년 8월) 동안 교과서, 학습참고서, 수험서를 제외한 책을 몇 권이나 읽거나 들었는지 종이책, 전자책(웹소설 포함), 오디오북으로 나누어 응답해 주세요.

	사례수	없음	1~2권	3~5권	6~10권	11~15권	16~20권	21권이상	계	전체 평균(권)	독서자 평균(권)
전체	(3320)	85.7	6.9	3.0	1.9	.5	.5	1.4	100.0	1.4	9.6
초·중·고	(1721)	88.0	5.8	2.1	1.8	.5	.5	1.4	100.0	1.2	9.9
고	(1599)	83.2	8.2	3.9	2.0	.6	.6	1.5	100.0	1.6	9.4
고	(1117)	76.7	8.4	5.0	4.0	1.1	1.4	3.4	100.0	3.1	13.4
고	(1095)	88.4	7.0	2.2	1.2	.3	.1	.8	100.0	.7	6.2
고	(1108)	92.2	5.4	1.7	.4	.1	.2	.0	100.0	.2	3.1
고	(575)	80.3	7.8	3.2	3.2	1.1	1.3	3.0	100.0	2.5	12.6
고	(541)	72.9	9.1	6.9	4.8	1.1	1.5	3.8	100.0	3.8	14.1
고	(566)	90.6	4.7	2.1	1.2	.2	.2	1.0	100.0	.8	8.7
고	(529)	86.0	9.5	2.3	1.5	.4	.0	.6	100.0	.6	4.4
고	(579)	93.2	4.9	1.0	.8	.1	.1	.1	100.0	.3	3.8
고	(529)	91.1	6.0	2.6	.0	.2	.2	.0	100.0	.2	2.5
고	(380)	71.7	8.1	5.7	5.6	2.2	1.7	5.0	100.0	5.2	18.3
고	(360)	77.7	8.8	5.1	3.0	.6	1.1	3.8	100.0	2.6	11.7
고	(376)	80.9	8.4	4.2	3.3	.6	1.4	1.4	100.0	1.5	8.0
고	(394)	85.9	8.4	2.5	1.4	.3	.0	1.5	100.0	1.1	8.1
고	(357)	91.8	5.3	1.3	.5	.7	.2	.2	100.0	.5	5.6
고	(344)	87.5	7.3	2.8	1.8	.0	.0	.6	100.0	.5	4.2
고	(392)	93.2	4.7	2.8	.4	.2	.5	.0	100.0	.3	3.6
고	(364)	91.9	4.8	2.6	.6	.0	.5	.1	100.0	.3	3.9
고	(352)	91.0	6.8	2.0	.3	.0	.0	.0	100.0	.2	1.9
고	(1409)	86.2	7.3	2.6	1.5	.5	.7	1.2	100.0	1.2	8.7
고	(1304)	85.1	6.3	3.3	2.4	.6	.6	1.6	100.0	1.7	11.2
고	(607)	85.9	7.5	3.3	1.8	.4	.2	.9	100.0	1.1	8.0
고	(3036)	84.4	7.6	3.3	2.1	.6	.6	1.5	100.0	1.5	9.6
고	(284)	100.0	.0	.0	.0	.0	.0	.0	100.0	.0	.
고	(2903)	84.2	7.7	3.3	2.1	.6	.6	1.5	100.0	1.5	9.6
고	(1629)	76.1	11.6	5.1	3.1	.8	1.1	2.3	100.0	2.2	9.3
고	(474)	.0	48.6	20.8	13.2	3.6	3.8	9.9	100.0	9.6	9.6
고	(284)	100.0	.0	.0	.0	.0	.0	.0	100.0	.0	.
고	(1322)	100.0	.0	.0	.0	.0	.0	.0	100.0	.0	.
고	(118)	100.0	.0	.0	.0	.0	.0	.0	100.0	.0	.
고	(4)	.0	20.5	.0	48.4	.0	.0	31.1	100.0	16.7	16.7
고	(1122)	100.0	.0	.0	.0	.0	.0	.0	100.0	.0	.
고	(82)	.0	50.5	18.5	13.8	5.0	1.2	11.0	100.0	10.5	10.5
고	(12)	.0	60.0	24.7	7.3	.0	.0	8.0	100.0	5.6	5.6
고	(377)	.0	48.1	21.4	13.0	3.4	4.6	9.5	100.0	9.4	9.4
고	(284)	100.0	.0	.0	.0	.0	.0	.0	100.0	.0	.
고	(417)	96.3	1.8	.7	.6	.0	.0	.5	100.0	.3	8.3
고	(1148)	85.1	11.0	2.7	.8	.2	.1	.1	100.0	.5	3.1
고	(528)	88.7	6.3	2.5	1.7	.4	.2	.2	100.0	.5	4.1
고	(205)	86.7	6.2	2.1	1.4	.3	.5	2.6	100.0	1.7	12.6
고	(180)	79.1	6.0	9.0	2.7	.0	1.6	1.6	100.0	1.3	7.3
고	(842)	80.5	4.8	3.7	4.1	1.5	1.4	4.1	100.0	3.6	18.5
고	(1005)	78.9	9.1	4.1	3.1	.8	.8	3.2	100.0	2.9	13.5
고	(2315)	88.7	6.0	2.5	1.4	.4	.4	.6	100.0	.7	6.4
고	(557)	87.4	6.5	2.9	1.0	.8	.9	.6	100.0	.9	7.5
고	(125)	85.6	10.1	2.9	.7	.0	.0	.7	100.0	.7	4.8
고	(234)	85.3	7.5	1.7	2.6	.5	.5	2.0	100.0	2.0	13.4
고	(176)	88.2	9.2	3.6	3.4	.0	.6	1.0	100.0	1.0	5.7
고	(70)	88.6	4.4	1.2	.0	.0	1.4	4.4	100.0	2.5	22.0
고	(103)	91.5	6.6	.0	1.0	1.0	.0	.0	100.0	.3	3.5
고	(144)	83.8	7.4	3.8	1.2	.7	.7	2.4	100.0	1.5	9.5
고	(21)	85.0	5.0	.0	.0	5.0	.0	.0	100.0	1.0	6.7
고	(805)	86.4	4.9	3.4	2.9	.3	.8	1.4	100.0	1.6	11.5
고	(77)	79.6	10.8	4.8	1.3	1.1	.0	2.4	100.0	1.7	8.2
고	(138)	81.6	7.8	6.7	2.9	.0	.0	1.0	100.0	1.1	6.0
고	(125)	91.2	4.8	.8	.7	.0	.0	2.6	100.0	1.4	15.8
고	(152)	88.9	6.1	2.6	.0	.9	.0	1.4	100.0	1.6	14.1
고	(130)	84.1	8.5	3.7	1.2	.0	.8	1.7	100.0	1.4	9.0
고	(108)	79.2	10.9	2.8	5.0	1.0	.0	1.1	100.0	1.2	5.9
고	(274)	83.1	8.5	3.2	2.0	.8	.4	2.0	100.0	1.9	11.4
고	(82)	88.5	9.0	.0	.0	1.2	.0	1.2	100.0	.6	5.4
고	(1380)	84.3	6.9	3.0	2.4	.6	.7	2.1	100.0	1.9	12.1
고	(1940)	86.7	7.0	3.0	1.5	.5	.4	1.0	100.0	1.0	7.5

문6. 학생은 지난 1년(2020년 9월~2021년 8월) 동안 교과서, 학습참고서, 수험서를 제외한 책을 몇 권이나 읽거나 들었는지 종이책, 전자책(웹소설 포함), 오디오북으로 나누어 응답해 주세요.

	사례수	없음	1~2권	3~5권	6~10권	11~15권	16~20권	21권이상	계	전체 평균(권)	독서자 평균(권)
전체	(3320)	8.6	8.3	16.5	15.9	9.0	5.8	35.9	100.0	34.4	37.6
성별											
남	(1721)	10.9	8.1	17.6	15.0	8.8	5.2	34.4	100.0	34.7	38.9
여	(1599)	6.0	8.6	15.3	16.9	9.3	6.4	37.5	100.0	34.1	36.2
학급											
초	(1117)	4.1	3.0	9.6	9.3	6.5	6.3	61.1	100.0	66.6	69.5
중	(1095)	8.1	9.2	18.0	16.5	10.1	6.2	31.8	100.0	23.5	25.6
고	(1108)	13.4	12.8	21.8	22.0	10.5	4.9	14.6	100.0	12.6	14.6
학년											
초1	(575)	4.7	3.1	12.6	9.5	6.1	5.4	58.6	100.0	67.6	71.0
초2	(541)	3.5	2.9	6.4	9.0	7.0	7.3	63.9	100.0	65.6	67.9
초3	(566)	10.2	9.2	18.9	14.8	9.6	6.4	30.9	100.0	24.0	26.8
초4	(529)	6.0	9.3	17.2	18.4	10.6	6.0	32.6	100.0	23.0	24.4
초5	(579)	17.8	11.9	21.2	20.8	10.6	4.0	13.7	100.0	12.3	15.0
초6	(529)	8.5	13.8	22.5	23.4	10.3	6.0	15.6	100.0	12.9	14.1
중1	(380)	2.5	2.6	8.9	5.8	6.1	5.7	68.4	100.0	76.3	78.2
중2	(360)	6.6	4.8	11.0	11.9	4.4	6.1	55.2	100.0	65.6	68.1
중3	(376)	3.5	1.7	8.8	10.2	9.0	7.3	59.5	100.0	59.6	61.8
고1	(394)	6.0	5.7	15.3	17.4	8.9	6.3	40.4	100.0	30.8	32.8
고2	(357)	7.2	9.2	15.4	17.6	9.0	8.0	33.4	100.0	22.6	24.3
고3	(344)	11.6	13.3	23.8	14.4	12.6	4.1	20.1	100.0	16.2	18.3
대1	(392)	11.8	11.8	23.1	22.1	9.5	4.1	17.8	100.0	15.7	17.7
대2	(364)	13.0	11.5	21.7	23.3	11.7	4.7	14.1	100.0	11.6	13.4
대3	(352)	15.8	15.3	20.5	20.6	10.3	6.0	11.5	100.0	10.2	12.1
독서습관											
습관적 독자	(1409)	9.3	7.7	15.5	14.6	8.4	5.4	39.2	100.0	37.7	41.5
비습관적 독자	(1304)	6.6	8.0	16.9	16.8	9.0	6.5	36.2	100.0	33.5	35.9
비독자	(607)	11.1	10.6	17.8	17.2	10.5	5.2	27.7	100.0	28.5	32.1
독서유형											
비독서자	(3036)	100.0	9.1	18.0	17.4	9.9	6.3	39.3	100.0	37.6	37.6
비독서자	(284)	100.0	.0	.0	.0	.0	.0	.0	100.0	.0	.
매체											
종이책	(2903)	.0	7.7	17.7	17.5	10.1	6.4	40.7	100.0	38.6	38.6
전자책	(1629)	.0	4.2	13.4	17.9	12.4	6.8	45.3	100.0	42.4	42.4
비독자	(474)	.0	1.2	14.3	13.6	10.9	5.4	54.6	100.0	60.6	60.6
비독자	(284)	100.0	.0	.0	.0	.0	.0	.0	100.0	.0	.
매체											
종이책	(1322)	.0	15.5	23.6	17.5	6.5	5.8	31.1	100.0	30.8	30.8
전자책	(118)	.0	42.5	25.4	14.4	5.1	5.4	7.2	100.0	15.2	15.2
비독자	(4)	.0	20.5	.0	48.4	.0	.0	.0	100.0	16.7	16.7
비독자	(1122)	.0	1.5	12.1	19.3	13.8	7.0	31.1	100.0	38.2	38.2
비독자	(82)	.0	4.1	18.6	5.8	13.8	6.5	51.2	100.0	52.9	52.9
비독자	(12)	.0	13.5	29.0	15.9	8.8	15.3	17.5	100.0	13.1	13.1
비독자	(377)	.0	.0	13.0	14.9	10.4	5.0	56.7	100.0	64.2	64.2
비독자	(284)	100.0	.0	.0	.0	.0	.0	.0	100.0	.0	.
독서량											
1~5권	(417)	68.1	12.6	8.0	4.9	1.7	1.9	2.8	100.0	4.8	15.1
6~10권	(1148)	.0	19.6	44.7	19.1	7.5	1.7	7.3	100.0	8.6	8.6
11~15권	(528)	.0	.0	.0	54.7	18.8	8.0	18.5	100.0	17.6	17.6
16~20권	(205)	.0	.0	.0	.0	51.8	18.0	29.3	100.0	24.6	24.6
21권 이상	(180)	.0	.0	.0	.0	.0	46.5	53.5	100.0	30.5	30.5
21권 이상	(842)	.0	.0	.0	.0	.0	.0	100.0	100.0	97.8	97.8
아침											
영양	(1005)	3.3	3.4	12.1	9.7	7.6	7.0	56.8	100.0	61.1	63.2
영양	(2315)	10.8	10.5	18.3	18.6	9.6	5.3	26.8	100.0	22.8	25.5
지식											
영양	(557)	11.2	6.0	17.6	12.9	7.3	3.7	41.5	100.0	35.8	40.3
영양	(125)	6.7	5.2	11.2	21.1	8.3	7.7	39.6	100.0	25.7	27.5
영양	(234)	8.1	12.5	14.2	12.5	8.5	4.5	39.6	100.0	42.8	46.6
영양	(176)	6.8	7.5	15.6	17.9	11.8	9.4	30.9	100.0	33.9	36.4
영양	(70)	9.9	7.5	6.4	12.1	10.2	8.1	45.9	100.0	79.4	88.1
영양	(103)	10.4	5.3	18.7	16.7	7.7	5.9	35.4	100.0	25.9	28.9
영양	(144)	7.9	11.2	15.1	14.3	8.1	5.2	38.2	100.0	30.8	43.2
영양	(21)	.0	.0	25.0	14.9	5.0	15.0	40.0	100.0	37.5	37.5
영양	(805)	7.0	9.8	16.4	17.8	9.1	6.0	33.9	100.0	30.4	32.7
영양	(77)	12.1	8.5	15.0	23.6	10.9	2.8	27.4	100.0	30.9	35.1
영양	(138)	7.5	8.5	14.9	14.0	7.7	8.7	38.7	100.0	38.1	41.3
영양	(125)	9.8	13.8	15.2	13.4	13.3	2.0	32.4	100.0	33.0	36.6
영양	(152)	9.5	9.2	18.3	18.7	11.7	5.8	26.8	100.0	28.0	31.0
영양	(130)	4.4	5.1	22.4	12.7	7.9	7.6	40.0	100.0	39.2	40.9
영양	(108)	14.6	13.3	18.9	11.6	10.7	8.1	22.8	100.0	17.1	20.0
영양	(274)	9.1	7.1	18.0	17.2	7.6	5.2	35.9	100.0	37.0	40.7
영양	(82)	5.1	.0	16.5	22.8	13.0	7.7	35.0	100.0	32.6	34.4
9시											
9시	(1380)	6.0	7.6	15.3	15.4	9.7	6.6	39.4	100.0	41.7	44.4
9시	(1940)	10.4	8.9	17.2	16.3	8.5	5.3	33.4	100.0	29.1	32.5

문6. 학생은 지난 1년(2020년 9월~2021년 8월) 동안 교과서, 학습참고서, 수험서를 제외한 책을 몇 권이나 읽거나 들었는지 종이책, 전자책(웹소설 포함), 오디오북으로 나누어 응답해 주세요.

	사례수	없음	1~2권	3~5권	6~10권	11~15권	16~20권	21권이상	계	전체 평균(권)	독서자 평균(권)
전체	(3320)	8.7	9.1	16.7	15.9	8.6	5.9	35.1	100.0	33.0	36.1
초·중·고	(1721)	11.2	8.9	17.7	14.9	8.5	5.3	33.6	100.0	33.5	37.7
고	(1599)	6.0	9.4	15.7	17.0	8.7	6.7	36.7	100.0	32.5	34.5
고	(1117)	4.3	3.8	10.5	8.5	6.5	6.1	60.2	100.0	63.5	66.4
고	(1095)	8.1	10.0	18.0	16.9	9.4	6.5	31.0	100.0	22.8	24.8
고	(1108)	13.5	13.7	21.6	22.4	9.8	5.2	13.8	100.0	12.4	14.3
고	(575)	5.1	4.1	13.3	9.0	5.7	5.0	57.8	100.0	65.1	68.6
고	(541)	3.5	3.5	7.6	8.0	7.3	7.4	62.8	100.0	61.7	64.0
고	(566)	10.2	9.7	18.9	15.1	9.4	6.6	30.2	100.0	23.2	25.9
고	(529)	6.0	10.3	17.1	18.9	9.5	6.3	31.9	100.0	22.5	23.8
고	(579)	18.1	12.9	20.8	20.6	10.4	4.2	13.0	100.0	12.1	14.8
고	(529)	8.5	14.4	22.5	24.4	9.2	6.3	14.8	100.0	12.7	13.9
고	(380)	2.7	3.7	8.9	6.2	5.2	5.1	68.1	100.0	71.1	73.1
고	(360)	6.9	5.7	13.5	9.7	4.6	6.1	53.5	100.0	61.0	65.6
고	(376)	3.5	1.9	9.4	9.7	9.6	7.3	58.6	100.0	58.1	60.2
고	(394)	6.0	6.4	14.7	18.5	8.1	6.5	39.9	100.0	29.7	31.5
고	(357)	7.2	9.2	16.4	17.6	8.7	8.3	32.7	100.0	22.1	23.9
고	(344)	11.6	15.0	23.6	14.4	11.8	4.6	19.0	100.0	15.6	17.7
고	(392)	11.8	13.3	22.8	22.9	8.7	4.4	17.1	100.0	15.4	17.5
고	(364)	13.0	12.3	21.6	24.1	10.5	5.0	13.5	100.0	11.3	13.0
고	(352)	16.0	16.5	20.3	20.1	10.4	6.2	10.6	100.0	10.1	12.0
고	(1409)	9.5	8.4	15.5	14.5	8.3	5.4	38.4	100.0	36.5	40.3
고	(1304)	6.7	8.8	16.9	17.5	8.1	6.6	35.5	100.0	31.9	34.1
고	(607)	11.1	11.6	18.9	15.8	10.2	5.7	26.7	100.0	27.4	30.8
고	(3036)	100.1	10.0	18.3	17.4	9.4	6.5	38.4	100.0	36.1	36.1
고	(284)	100.0	.0	.0	.0	.0	.0	.0	100.0	.0	.
고	(2903)	.0	8.6	17.9	17.6	9.6	6.6	39.8	100.0	37.1	37.1
고	(1629)	.0	5.6	13.9	17.5	11.8	6.8	44.4	100.0	40.1	40.1
고	(474)	.8	6.7	16.0	13.5	7.8	6.3	48.9	100.0	51.0	51.5
고	(284)	100.0	.0	.0	.0	.0	.0	.0	100.0	.0	.
고	(1322)	.0	15.5	23.6	17.5	6.5	5.8	31.1	100.0	30.8	30.8
고	(118)	.0	42.5	25.4	14.4	5.1	5.4	7.2	100.0	15.2	15.2
고	(4)	100.0	.0	.0	.0	.0	.0	.0	100.0	.0	.
고	(1122)	.0	1.5	12.1	19.3	13.8	7.5	45.7	100.0	38.2	38.2
고	(82)	.0	7.9	18.4	16.2	7.6	11.5	38.4	100.0	42.3	42.3
고	(12)	.0	35.1	31.3	16.1	8.0	9.5	.0	100.0	7.5	7.5
고	(377)	.0	5.6	15.1	13.0	8.0	5.4	52.9	100.0	54.8	54.8
고	(284)	100.0	.0	.0	.0	.0	.0	.0	100.0	.0	.
고	(417)	69.0	13.0	8.0	4.5	1.7	1.5	2.3	100.0	4.5	14.5
고	(1148)	.0	21.7	45.3	17.8	6.6	1.5	7.0	100.0	8.2	8.2
고	(528)	.0	.0	.0	57.7	17.3	7.8	17.1	100.0	17.2	17.2
고	(205)	.0	.0	.0	.0	53.8	19.9	26.3	100.0	22.6	22.6
고	(180)	.0	.0	.0	.0	.0	50.6	49.4	100.0	29.0	29.0
고	(842)	.0	.0	.0	.0	.0	.0	100.0	100.0	94.2	94.2
고	(1005)	3.6	4.0	12.7	9.6	7.1	7.3	55.8	100.0	58.2	60.4
고	(2315)	10.9	11.4	18.4	18.7	9.2	5.3	26.1	100.0	22.1	24.7
고	(557)	11.2	6.8	16.9	13.0	7.1	3.7	41.3	100.0	34.9	39.3
고	(125)	6.7	6.2	11.2	21.2	7.4	8.4	39.0	100.0	25.0	26.8
고	(234)	8.5	13.4	13.9	12.5	8.9	8.7	39.5	100.0	40.9	44.6
고	(176)	6.8	8.1	18.0	16.6	12.0	9.2	29.2	100.0	32.9	35.3
고	(70)	11.6	7.5	6.4	12.1	11.7	7.9	43.0	100.0	76.9	86.9
고	(103)	10.4	5.3	18.7	17.7	7.7	5.9	34.4	100.0	25.6	28.6
고	(144)	8.4	11.2	15.8	14.6	7.4	6.1	36.6	100.0	38.3	41.8
고	(21)	.0	.0	25.0	14.9	10.0	10.0	40.0	100.0	38.5	36.5
고	(805)	7.1	10.7	16.9	17.0	9.0	6.1	33.1	100.0	28.9	31.1
고	(77)	12.1	9.7	15.6	25.3	8.2	4.0	25.1	100.0	29.2	33.3
고	(138)	7.5	9.1	17.4	11.5	8.0	9.1	37.3	100.0	37.0	40.1
고	(125)	9.8	13.8	15.9	13.4	12.6	2.8	31.7	100.0	31.6	35.0
고	(152)	9.5	10.0	17.5	20.8	9.6	6.5	26.1	100.0	26.4	28.2
고	(130)	4.4	6.6	20.8	14.0	6.7	9.1	38.5	100.0	37.7	39.4
고	(108)	14.6	15.3	17.9	14.7	8.6	7.0	21.9	100.0	15.9	18.6
고	(274)	9.1	7.7	18.9	16.9	6.4	5.6	35.5	100.0	35.1	38.5
고	(82)	5.1	.0	16.5	24.0	11.7	7.7	35.0	100.0	32.0	33.7
고	(1380)	6.2	8.1	16.4	14.5	9.7	6.6	38.5	100.0	39.8	42.5
고	(1940)	10.4	9.8	16.9	16.9	7.8	5.5	32.7	100.0	28.1	31.4

문7. 학생은 자신이 읽는 책(종이책/전자책/웹소설/오디오북 포함)의 양이 충분하다고 생각하나요?

	사례수	매우 충분하다	충분한 편이다	보통이다	부족한 편이다	매우 부족하다	종합			계
							충분함	보통	부족함	
전체	(3036)	9.0	20.7	29.2	29.6	11.5	29.7	29.2	41.1	100.0
성별										
남	(1532)	10.0	22.0	30.1	26.9	10.9	32.1	30.1	37.8	100.0
여	(1504)	7.9	19.3	28.3	32.4	12.1	27.2	28.3	44.5	100.0
학년										
초	(1070)	13.5	26.4	33.0	21.6	5.6	39.8	33.0	27.2	100.0
중	(1006)	7.4	20.7	26.2	31.7	14.1	28.0	26.2	45.8	100.0
고	(960)	5.7	14.4	28.2	36.4	15.4	20.1	28.2	51.8	100.0
학년										
초	(548)	14.7	27.5	31.9	19.4	6.5	42.2	31.9	25.9	100.0
중	(522)	12.2	25.1	34.2	23.9	4.6	37.3	34.2	28.5	100.0
고	(509)	6.9	21.0	28.2	30.5	13.4	27.9	28.2	43.9	100.0
대	(497)	7.9	20.3	24.1	32.9	14.9	28.2	24.1	47.8	100.0
대	(476)	8.0	16.8	30.1	31.7	13.4	24.8	30.1	45.1	100.0
대	(484)	3.4	12.0	26.3	41.0	17.4	15.4	26.3	58.3	100.0
학년										
초	(371)	18.4	29.8	30.1	18.0	3.7	48.2	30.1	21.7	100.0
중	(336)	8.9	26.5	38.1	20.9	5.6	35.5	38.1	26.4	100.0
고	(363)	12.7	22.7	31.2	25.9	7.5	35.3	31.2	33.5	100.0
대	(370)	7.8	23.4	26.1	30.0	12.7	31.2	26.1	42.6	100.0
대	(331)	7.1	18.6	30.6	32.3	11.4	25.7	30.6	43.8	100.0
대	(304)	7.1	19.6	21.4	32.9	18.9	26.8	21.4	51.8	100.0
대	(347)	6.4	11.5	31.7	35.1	15.3	17.9	31.7	50.4	100.0
대	(317)	3.9	16.0	29.1	39.3	11.7	19.9	29.1	51.0	100.0
대	(296)	6.8	16.0	23.0	34.8	19.5	22.7	23.0	54.2	100.0
학년										
초	(1278)	9.4	19.6	30.9	28.7	11.4	29.0	30.9	40.1	100.0
중	(1218)	8.8	22.2	26.9	30.2	11.8	31.0	26.9	42.1	100.0
고	(540)	8.5	19.7	30.3	30.4	11.1	28.2	30.3	41.4	100.0
학년										
초	(3036)	9.0	20.7	29.2	29.6	11.5	29.7	29.2	41.1	100.0
매체										
종이책	(2903)	9.1	20.7	28.8	29.9	11.5	29.8	28.8	41.4	100.0
전자책	(1629)	10.3	22.8	30.9	27.1	9.0	33.0	30.9	36.1	100.0
웹소설	(474)	10.8	31.3	32.1	19.8	6.0	42.1	32.1	25.8	100.0
매체										
종이책	(1322)	7.4	17.4	27.2	33.3	14.7	24.8	27.2	48.0	100.0
전자책	(118)	7.2	18.7	37.0	24.1	13.0	25.9	37.0	37.1	100.0
웹소설	(4)	0.0	79.4	20.6	0.0	0.0	79.4	20.6	0.0	100.0
대	(1122)	10.4	20.2	29.5	30.0	9.9	30.6	29.5	39.9	100.0
대	(82)	10.7	29.1	28.4	20.8	11.0	39.8	28.4	31.7	100.0
대	(12)	8.0	5.2	61.9	24.9	0.0	13.1	61.9	24.9	100.0
대	(377)	11.0	32.1	32.1	19.6	5.2	43.1	32.1	24.8	100.0
매체										
종이책	(133)	7.1	19.2	38.7	23.5	11.5	26.3	38.7	35.0	100.0
전자책	(148)	4.5	14.3	25.6	35.2	20.4	18.8	25.6	55.6	100.0
웹소설	(528)	7.6	17.5	31.1	33.8	9.9	25.2	31.1	43.7	100.0
대	(205)	9.4	21.4	29.5	31.9	7.7	30.8	29.5	39.6	100.0
대	(180)	8.3	25.9	29.4	31.6	4.8	34.2	29.4	36.5	100.0
대	(842)	16.3	30.3	31.3	19.3	2.7	46.7	31.3	22.0	100.0
매체										
종이책	(971)	12.1	27.1	31.6	23.2	6.0	39.2	31.6	29.2	100.0
전자책	(2065)	7.5	17.7	28.1	32.6	14.1	25.2	28.1	46.7	100.0
매체										
종이책	(495)	9.9	19.1	27.0	29.8	14.2	29.0	27.0	43.9	100.0
전자책	(117)	10.4	17.0	29.3	32.0	11.3	27.4	29.3	43.2	100.0
웹소설	(215)	9.6	17.0	31.8	30.7	10.9	26.7	31.8	41.6	100.0
대	(164)	5.3	18.5	35.4	30.7	10.2	23.8	35.4	40.9	100.0
대	(63)	11.8	30.7	33.5	20.7	3.2	42.6	33.5	23.9	100.0
대	(92)	10.6	21.9	36.7	20.5	10.4	32.5	36.7	30.8	100.0
대	(132)	9.2	22.8	34.5	25.3	8.1	32.1	34.5	33.4	100.0
대	(21)	10.0	15.0	45.1	24.9	5.0	25.0	45.1	30.0	100.0
대	(748)	7.8	19.4	27.4	31.6	13.7	27.3	27.4	45.3	100.0
대	(68)	7.4	14.8	27.3	38.1	12.4	22.3	27.3	50.5	100.0
대	(127)	9.5	32.2	32.9	18.4	7.0	41.7	32.9	25.4	100.0
대	(113)	8.3	19.8	29.6	29.8	12.5	28.1	29.6	42.3	100.0
대	(137)	7.6	12.9	27.8	40.5	11.2	20.5	27.8	51.7	100.0
대	(124)	11.6	19.6	29.2	30.4	9.1	31.2	29.2	39.6	100.0
대	(92)	11.7	25.8	24.0	28.8	9.6	37.5	24.0	38.5	100.0
대	(249)	10.4	23.4	27.6	27.0	11.6	33.8	27.6	38.7	100.0
대	(78)	5.6	39.4	23.1	26.6	5.4	45.0	23.1	32.0	100.0
매체										
종이책	(1297)	9.0	21.9	28.2	29.9	11.0	31.0	28.2	40.9	100.0
전자책	(1739)	9.0	19.8	30.0	29.4	11.9	28.7	30.0	41.3	100.0

문8. 학생이 책을 읽는 이유는 무엇입니까? (우선순위 가중)

	사례수	새로운 소재나 주제를 위해서	책 읽는 즐거움 위해서	교양과 지식을 위해서	시간 대처 위해서	진학이나 직업 (취업)에 필요 위해서	학교 과제를 위해서	마음 정신을 위해서	학교 생활 위해서	기타	친구 들 위해서	계
전체	(3036)	27.8	15.3	10.5	9.7	8.6	8.4	8.3	5.6	4.4	1.4	100.0
초·중·고	(1532) (1504)	30.4 25.3	13.7 16.9	10.8 10.2	10.4 9.0	7.8 9.4	7.9 8.9	6.9 9.8	5.8 5.4	4.7 4.1	1.7 1.1	100.0 100.0
초	(1070) (1006)	34.4 25.2	14.1 15.5	6.7 12.0	9.2 10.7	6.6 8.0	5.4 9.6	6.5 8.1	7.6 6.1	7.3 3.7	2.2 1.1	100.0 100.0
중	(960)	23.3	16.4	13.2	9.3	11.4	10.5	10.5	2.8	1.8	.8	100.0
고	(548) (522) (509) (497) (476) (484)	36.3 32.3 28.4 22.0 25.5 21.2	12.6 15.6 13.3 17.8 15.3 17.4	7.2 6.1 11.3 12.7 14.4 12.1	9.1 9.3 11.7 9.7 10.7 8.1	5.8 7.6 8.0 7.9 9.9 12.8	4.9 5.8 9.7 9.4 9.3 11.6	5.0 8.1 7.1 9.1 8.7 12.3	8.8 6.4 5.1 7.1 3.2 2.5	7.7 6.9 4.2 3.3 1.8 1.8	2.6 1.9 1.2 1.0 1.2 1.3	100.0 100.0 100.0 100.0 100.0 100.0
고	(371) (336) (363) (370) (331) (304) (347) (317) (296)	38.8 35.4 28.9 27.3 25.5 22.4 23.4 22.3 24.3	15.3 11.6 15.0 14.1 16.6 16.0 18.2 13.7 17.1	5.3 6.4 8.3 11.4 11.3 13.4 12.1 13.2 14.7	7.0 9.7 11.0 10.6 9.4 12.4 11.9 7.8 8.1	5.1 8.2 6.8 7.0 9.3 7.7 7.3 16.1 11.1	2.8 6.4 7.1 9.8 9.6 9.2 10.4 12.3 8.5	7.2 4.6 7.6 8.2 7.0 9.0 10.8 9.7 11.0	9.7 7.6 5.6 6.4 5.1 5.6 3.1 2.4 3.0	6.3 7.8 7.9 3.7 3.7 3.9 3.9 2.1 1.3	2.5 2.4 1.8 1.6 .9 .8 .9 .4 1.0	100.0 100.0 100.0 100.0 100.0 100.0 100.0 100.0 100.0
도시	(1278) (1218) (540)	28.6 27.5 26.9	15.4 15.0 15.7	10.9 10.0 10.5	10.0 8.9 11.3	7.8 9.5 8.4	8.6 8.5 7.4	8.4 8.3 7.9	4.6 6.7 5.5	4.3 4.4 4.7	1.5 1.2 1.6	100.0 100.0 100.0
도시	(3036)	27.8	15.3	10.5	9.7	8.6	8.4	8.3	5.6	4.4	1.4	100.0
도시	(2903) (1629) (474)	28.1 27.3 30.7	15.3 17.6 14.0	10.6 9.1 9.6	9.4 11.6 9.2	8.7 7.5 7.9	8.4 7.7 5.7	8.2 8.3 8.5	5.6 5.7 7.6	4.4 3.9 4.7	1.3 1.3 2.1	100.0 100.0 100.0
도시	(1322) (118) (4) (1122) (82) (12) (377)	28.2 22.3 42.6 26.8 30.9 16.7 31.0	12.5 17.0 20.7 18.9 15.5 5.3 14.1	12.1 7.8 20.7 9.3 12.0 13.5 8.8	7.6 17.1 23.0 11.8 7.2 18.7 9.2	10.0 4.8 0.0 7.6 8.0 8.0 7.9	9.6 8.7 0.0 8.0 3.3 9.7 6.1	8.0 10.2 0.0 8.3 13.4 5.9 7.7	5.6 5.2 0.0 4.9 4.9 8.8 8.2	5.1 5.1 0.0 3.4 3.5 0.0 5.2	1.5 1.9 13.7 1.0 1.3 13.4 1.8	100.0 100.0 100.0 100.0 100.0 100.0 100.0
여가	(133) (1148) (528) (205) (180) (842)	22.4 25.3 27.8 29.0 28.9 31.5	15.5 11.1 14.0 15.7 14.2 21.9	8.7 12.2 12.0 11.4 8.3 7.8	17.4 10.5 9.4 7.3 9.5 8.3	4.9 9.6 10.4 9.1 9.9 6.1	8.5 11.5 8.0 8.6 7.0 4.4	9.5 9.1 7.8 9.2 7.5 7.2	5.3 5.8 5.1 4.6 5.9 5.6	4.5 3.4 4.3 4.8 4.9 5.5	3.2 1.3 1.2 3.3 1.9 1.5	100.0 100.0 100.0 100.0 100.0 100.0
아침	(971) (2065)	33.0 25.4	14.0 15.8	7.6 11.8	9.5 9.9	7.9 8.9	5.9 9.5	6.3 9.2	7.6 4.6	6.2 3.5	1.8 1.2	100.0 100.0
자	(495) (117) (215) (164) (63) (92) (32) (21) (748) (68) (127) (137) (137) (124) (92) (249) (78)	28.6 22.0 27.9 32.2 31.4 28.4 29.7 18.3 27.8 20.6 33.6 26.1 22.0 26.2 35.5 26.8 25.4	15.4 18.0 17.3 10.7 16.3 11.5 17.7 25.0 14.9 21.7 17.5 12.6 14.9 17.6 11.9 14.2 13.2	12.6 10.8 10.4 10.3 6.7 10.4 8.7 8.3 10.7 9.7 8.2 11.4 10.6 10.4 10.9 9.2 8.9	8.4 9.0 12.3 11.8 9.4 7.3 12.7 11.7 9.0 11.7 11.0 14.4 12.2 9.7 4.5 7.8	8.0 10.4 8.1 4.6 5.8 9.9 7.4 10.0 7.8 9.0 7.7 11.6 10.8 9.4 10.6 11.1 9.4	7.8 14.6 6.7 9.7 11.7 8.5 6.9 5.0 9.1 4.3 7.4 4.7 9.7 6.0 6.7 13.1	8.4 8.7 7.9 7.1 5.4 10.4 10.9 11.7 8.9 7.0 7.4 7.6 7.4 7.1 6.3 7.7 10.8	3.7 2.1 4.8 6.5 5.9 10.6 2.7 3.3 6.0 2.6 6.3 6.9 5.4 6.8 7.8 8.2 6.3	5.4 2.7 2.3 5.3 6.5 1.6 2.7 5.0 4.6 6.0 2.2 3.1 6.1 4.2 3.8 4.1	1.8 1.6 1.3 1.9 1.1 1.3 1.6 1.7 1.1 2.5 1.8 1.5 1.3 1.5 2.0 1.9	100.0 100.0 100.0 100.0 100.0 100.0 100.0 100.0 100.0 100.0 100.0 100.0 100.0 100.0 100.0 100.0 100.0
9시	(1297) (1739)	29.0 27.0	15.0 15.5	9.9 11.0	9.8 9.7	7.7 9.2	7.9 8.7	8.3 8.3	5.7 5.5	5.1 3.9	1.6 1.3	100.0 100.0

문9. 학생은 주로 어떤 때(어떤 계기로) 책을 읽거나 들나요? (우선순위 가중)

	사례수	스스로 읽어서	교과 필요해서	부모님이 권해서	주변에 책이 있어서	유투브, SNS, (페이스북, 인스타그램, 블로그, 네이버 등) 인터넷 정보를 보면서	학교 선생님이 권해서	드라마, 영화, 음악 프로그램 표에서	신문, 잡지, 인터넷 뉴스 사이트 에서 소개 받은 것	기타	친구가 권해서	도서관 에서 찾아 들고	계
전체	(3036)	25.3	15.6	15.0	9.3	8.4	8.1	6.3	4.4	4.0	2.1	1.4	100.0
연령	(1532)	24.0	14.8	17.9	11.1	6.7	8.3	5.9	3.4	4.5	2.0	1.3	100.0
성별	(1504)	26.6	16.4	12.0	7.5	10.2	7.8	6.7	5.5	3.5	2.3	1.6	100.0
학급	(1070)	21.5	13.1	26.0	12.3	4.5	8.4	4.9	2.2	5.0	.9	1.2	100.0
지역	(1006)	25.6	14.2	13.1	8.3	10.5	8.2	7.6	4.4	4.5	2.1	1.3	100.0
학교	(960)	29.1	19.7	4.8	7.1	10.6	7.5	6.4	6.9	2.4	3.6	1.8	100.0
학년	(548)	20.4	12.7	29.6	13.7	3.9	8.0	3.7	1.3	5.0	.9	.8	100.0
학년	(522)	22.6	13.6	22.2	10.8	5.1	8.9	6.2	3.1	5.0	1.9	1.5	100.0
학년	(509)	23.8	14.1	15.4	10.1	7.1	9.3	7.1	3.6	6.0	1.9	1.4	100.0
학년	(497)	27.5	14.3	10.8	6.4	14.0	7.1	8.2	5.2	2.9	2.4	1.3	100.0
학년	(476)	28.4	17.9	7.1	9.1	9.5	7.7	7.1	5.5	2.3	3.5	1.8	100.0
학년	(484)	29.8	21.5	2.5	5.1	11.7	7.3	5.8	8.3	2.5	3.6	1.9	100.0
학년	(371)	25.3	16.4	24.6	11.1	3.1	6.2	3.6	1.4	6.5	.4	1.4	100.0
학년	(336)	19.1	13.6	28.7	13.5	4.4	8.4	5.5	1.7	3.0	1.6	1.5	100.0
학년	(363)	19.8	9.5	24.9	12.3	6.0	10.8	5.7	3.4	5.4	1.6	1.7	100.0
학년	(370)	23.9	12.5	15.8	9.4	9.8	8.6	7.0	4.0	4.9	2.4	1.6	100.0
학년	(331)	26.1	16.2	13.0	6.3	10.8	7.2	6.4	4.2	4.9	1.0	1.0	100.0
학년	(304)	27.3	14.0	9.8	5.8	11.1	8.9	9.7	5.2	3.6	3.0	1.5	100.0
학년	(347)	28.6	16.7	7.2	7.9	10.8	8.4	7.1	6.6	2.3	2.7	1.7	100.0
학년	(317)	27.0	24.2	3.6	5.5	10.4	7.9	6.8	5.3	3.3	3.9	2.1	100.0
학년	(296)	32.1	18.5	3.2	7.8	10.6	6.0	5.2	9.0	1.6	4.1	1.8	100.0
학년	(1278)	25.2	15.4	14.6	10.0	9.1	7.1	6.4	3.9	4.5	2.3	1.4	100.0
학년	(1218)	25.3	15.9	16.0	9.1	7.0	8.3	5.9	4.8	4.2	2.0	1.5	100.0
학년	(540)	25.5	15.2	13.6	8.2	10.0	9.6	7.0	4.8	2.5	2.1	1.5	100.0
학년	(3036)	25.3	15.6	15.0	9.3	8.4	8.1	6.3	4.4	4.0	2.1	1.4	100.0
학년	(2903)	25.5	15.9	15.2	9.4	8.0	8.1	5.8	4.5	4.1	2.1	1.4	100.0
학년	(1629)	25.7	14.1	13.5	8.1	11.0	6.7	6.7	4.9	3.2	2.6	1.4	100.0
학년	(474)	25.0	14.2	17.9	8.7	9.9	6.0	7.7	3.6	3.5	1.9	1.6	100.0
학년	(1322)	24.6	17.3	16.7	10.5	5.5	10.0	3.3	3.9	5.0	1.7	1.5	100.0
학년	(118)	20.7	9.3	8.8	6.9	17.0	7.1	16.4	3.5	4.0	4.2	2.1	100.0
학년	(4)	23.1	10.0	20.7	0.0	30.6	0.0	15.3	0.0	0.0	10.5	0.0	100.0
학년	(1122)	26.7	14.8	12.4	8.4	10.4	6.7	8.1	5.5	3.2	2.5	1.2	100.0
학년	(82)	28.4	17.0	18.3	15.0	3.4	3.9	4.8	2.8	5.5	.4	.5	100.0
학년	(12)	8.2	7.6	22.1	0.0	23.0	14.1	20.6	2.7	0.0	1.7	0.0	100.0
학년	(377)	24.8	14.0	17.7	7.7	10.7	6.3	7.9	3.6	3.2	2.1	1.9	100.0
학년	(133)	19.7	8.9	10.3	6.1	17.8	7.5	16.8	3.4	3.6	4.2	1.9	100.0
학년	(148)	20.8	18.5	12.2	7.3	10.9	10.3	7.0	6.0	2.7	2.6	1.7	100.0
학년	(528)	26.5	15.4	14.4	8.0	8.5	8.9	6.0	4.9	3.9	2.3	1.2	100.0
학년	(265)	26.5	14.7	12.6	7.8	8.5	8.2	6.8	5.1	3.8	2.8	2.0	100.0
학년	(205)	29.5	14.7	12.6	7.8	9.2	6.2	6.8	5.1	3.8	2.8	2.0	100.0
학년	(180)	22.4	19.0	17.0	11.8	5.5	8.1	5.2	4.7	3.2	2.1	1.0	100.0
학년	(842)	31.1	12.2	20.0	13.2	4.0	5.0	4.0	1.9	6.3	1.1	1.1	100.0
학년	(971)	22.4	13.8	22.4	11.5	4.7	10.5	5.4	2.2	5.0	1.2	.8	100.0
학년	(2065)	26.6	16.4	11.5	8.3	10.2	6.9	6.7	5.5	3.6	2.6	1.7	100.0
학년	(495)	25.9	18.0	13.9	9.9	7.8	4.3	6.3	3.6	6.0	1.8	2.4	100.0
학년	(117)	25.3	20.3	10.9	11.5	10.8	5.8	5.4	1.1	4.7	3.1	1.3	100.0
학년	(215)	29.2	14.0	15.1	8.1	10.8	7.0	6.8	3.8	3.2	2.9	.8	100.0
학년	(164)	19.8	12.5	18.4	11.5	9.9	8.9	5.9	6.0	3.8	2.9	.4	100.0
학년	(63)	23.0	11.5	19.3	7.3	8.6	17.2	7.0	2.3	1.9	1.5	.5	100.0
학년	(92)	18.4	13.1	17.1	8.4	6.4	18.3	4.4	4.4	4.9	3.6	1.1	100.0
학년	(32)	28.6	11.2	11.5	12.3	11.1	4.4	8.9	5.4	2.7	3.5	.5	100.0
학년	(21)	15.0	0.0	30.0	16.7	1.7	18.3	5.0	6.7	3.0	1.7	0.0	100.0
학년	(748)	24.7	16.9	15.4	9.0	7.9	7.7	6.0	5.6	3.3	1.8	1.7	100.0
학년	(68)	31.6	16.5	12.6	7.9	12.5	4.9	6.4	1.7	1.1	4.4	.5	100.0
학년	(127)	25.8	13.9	15.4	10.6	7.6	5.0	7.2	3.9	5.1	2.6	2.9	100.0
학년	(113)	26.5	11.1	18.9	9.8	11.6	5.1	5.6	5.2	2.9	1.9	1.4	100.0
학년	(137)	25.5	16.5	12.1	8.0	8.5	10.3	7.5	4.4	4.7	1.9	.7	100.0
학년	(124)	32.2	12.5	16.5	5.7	8.9	8.3	7.6	4.5	2.6	3.2	1.0	100.0
학년	(92)	22.3	23.7	18.0	9.0	5.0	10.0	2.9	2.2	4.4	1.5	1.1	100.0
학년	(249)	23.6	16.7	12.1	10.2	7.6	11.5	6.1	4.7	4.4	1.7	1.4	100.0
학년	(78)	24.7	9.0	16.8	2.7	8.0	17.3	7.6	4.5	5.0	2.6	1.8	100.0
학년	(1297)	24.5	15.0	16.6	9.7	7.7	8.4	6.7	4.4	4.0	1.7	1.2	100.0
학년	(1739)	25.9	16.0	13.8	9.0	9.0	7.8	6.0	4.4	4.0	2.5	1.6	100.0

문10. 학생은 주로 어디에서 책(종이책/전자책/웹소설/오디오북)을 읽거나 듣나요? (우선순위 가중)

	사례수	집에서	교실에서	자리를 않음	학교 도서관 에서	학교 밖 도서관 에서	밖에서 활동할 때 (여행, 환승 등)	서점에서	카페에서	기타	계
전체	(3036)	55.4	18.7	6.2	5.6	4.1	3.9	2.5	2.0	1.6	100.0
초·중·고 전체	(1532) (1504)	54.4 56.4	20.2 17.2	5.7 6.7	6.1 5.1	3.6 4.6	3.8 3.9	2.4 2.7	1.6 2.4	2.1 1.1	100.0 100.0
초·중·고 이전	(1070) (1006) (960)	57.5 56.8 51.6	17.5 17.9 21.0	6.5 6.3 5.8	4.6 5.4 6.9	5.1 3.2 3.9	2.6 4.6 4.5	1.9 3.0 2.8	1.7 1.9 2.4	2.7 1.0 1.0	100.0 100.0 100.0
초·중·고 이후	(548) (522) (509) (497) (476) (484)	57.9 57.0 56.2 57.4 48.5 54.7	18.7 16.3 19.5 16.2 22.7 19.3	5.3 7.7 5.9 6.6 5.9 5.6	4.8 4.3 5.5 5.3 6.2 5.7	4.7 5.6 2.9 3.4 3.2 4.6	2.1 3.2 4.9 4.2 4.7 4.4	1.9 1.8 2.3 3.7 3.0 2.6	1.2 2.1 1.4 2.5 2.3 2.6	3.5 1.9 1.3 1.7 1.5 1.5	100.0 100.0 100.0 100.0 100.0 100.0
초·중·고 이전	(371) (336) (363) (370) (331) (304) (347) (317) (296)	56.9 57.3 58.2 57.4 59.1 53.6 52.6 51.6 50.6	16.1 18.5 18.0 19.2 15.9 18.5 20.1 21.1 21.9	7.6 4.9 6.9 6.0 5.8 7.0 6.0 6.0 5.1	4.7 5.5 3.5 4.0 6.5 5.9 8.0 6.1 6.5	5.4 5.2 4.8 2.6 3.5 3.5 3.1 4.0 4.8	3.3 2.3 2.3 4.6 4.3 4.9 3.9 4.2 5.6	2.7 1.5 1.4 3.3 2.6 2.9 2.5 3.6 2.4	1.3 1.4 2.2 1.8 1.8 2.2 2.1 3.0 2.3	2.1 3.4 2.7 1.0 1.5 1.4 1.8 1.4 1.8	100.0 100.0 100.0 100.0 100.0 100.0 100.0 100.0 100.0
초·중·고 이후	(1278) (1218) (540)	56.9 55.7 51.1	17.1 18.9 22.1	6.5 6.0 5.9	5.4 4.9 7.5	3.4 4.5 4.9	4.1 3.6 3.9	2.9 2.6 1.5	1.7 2.3 2.1	1.9 1.5 1.1	100.0 100.0 100.0
초·중·고 이전	(3036)	55.4	18.7	6.2	5.6	4.1	3.9	2.5	2.0	1.6	100.0
초·중·고 이후	(2903) (1629) (474)	55.2 55.9 55.6	19.0 15.9 15.4	6.1 7.7 7.1	5.7 4.8 4.5	4.2 3.5 4.3	3.7 5.9 6.2	2.6 2.4 3.1	1.9 2.4 2.6	1.5 1.5 1.3	100.0 100.0 100.0
초·중·고 이전	(1322) (118) (4) (1122) (82) (12) (377)	54.3 59.0 66.7 56.2 61.9 54.1 54.2	22.6 13.5 16.0 16.2 15.5 20.0 15.5	4.4 7.3 7.0 7.7 4.1 2.7 7.9	6.7 3.9 10.4 5.0 4.0 3.0 4.5	4.8 1.5 9.3 3.5 4.5 4.0 4.3	1.4 8.7 5.0 5.3 4.3 7.8 6.6	2.6 1.6 2.0 2.4 4.0 9.7 3.0	1.5 2.1 13.7 2.3 5.5 9.7 2.7	1.7 3.6 1.0 1.4 1.3 2.7 1.3	100.0 100.0 100.0 100.0 100.0 100.0 100.0
초·중·고 이전	(133) (148) (528) (205) (180) (842)	58.8 52.6 56.2 55.4 55.4 58.1	13.7 20.2 19.5 17.9 18.5 17.2	6.7 5.2 5.9 7.0 5.4 7.6	4.0 7.0 6.1 4.6 4.9 4.1	1.6 4.0 3.4 5.4 4.8 4.7	8.3 3.9 3.5 5.1 3.8 3.0	1.5 3.3 2.3 1.6 3.0 2.0	3.0 2.4 2.0 1.0 2.1 1.5	3.4 1.4 1.2 1.9 2.0 1.7	100.0 100.0 100.0 100.0 100.0 100.0
초·중·고 이후	(971) (2065)	54.9 55.6	21.9 17.2	6.0 6.2	4.7 6.0	3.7 4.3	2.5 4.5	1.9 2.8	1.5 2.2	2.8 1.0	100.0 100.0
초·중·고 이전	(495) (117) (215) (164) (63) (92) (132) (21) (748) (68) (127) (113) (137) (124) (92) (249) (78)	60.3 53.5 56.3 61.0 50.1 50.5 50.9 50.0 58.4 48.6 51.4 58.5 50.3 47.5 51.5 55.3	11.8 18.2 22.4 10.0 30.4 31.3 20.1 28.3 16.1 20.4 21.1 19.1 21.0 23.1 25.9 19.5	7.3 7.7 5.0 6.9 5.6 3.2 7.1 6.7 6.2 11.4 6.2 5.1 5.5 5.6 4.3 5.1	5.9 6.2 3.9 4.7 2.8 4.9 8.2 3.9 3.9 7.6 8.1 5.7 8.9 7.7 4.9 8.6	2.6 4.7 3.3 6.0 5.5 2.8 3.9 5.0 5.0 2.8 5.3 2.5 5.5 6.7 3.5 2.3	4.8 3.1 3.3 5.2 3.0 3.0 4.2 4.3 4.5 3.7 3.3 3.2 3.9 3.0 4.1 2.3	3.2 5.3 2.2 2.6 1.3 2.3 2.3 2.0 2.7 3.1 2.2 2.7 2.7 2.6 1.6 1.4	1.9 1.0 1.9 1.9 1.3 1.1 1.4 1.7 2.2 1.7 1.3 2.3 3.1 2.8 2.4 3.6	2.2 1.3 1.8 1.6 4.8 1.1 1.9 3.3 1.1 1.6 1.1 3.0 2.4 1.5 1.9	100.0 100.0 100.0 100.0 100.0 100.0 100.0 100.0 100.0 100.0 100.0 100.0 100.0 100.0 100.0 100.0
초·중·고 이전	(1297) (1739)	57.6 53.8	16.3 20.5	6.8 5.7	4.6 6.4	4.8 3.6	4.0 3.8	2.4 2.6	2.0 2.0	1.5 1.7	100.0 100.0

문11-1. 학생은 읽을 책을 고를 때 주로 어떤 정보를 이용하나요? (우선순위 가중)

[illegible]

문11-2. 학생은 책을 선택할 때 주로 누구의 도움을 받으시나요? (우선순위 가중)

	사례수	노년 인 생 의 친 인	부모 친 인	친구 친 인	학교 선생님 (교과 선생님, 담당 교사)	학교 도서관 담당 교사	기타	계
전체	(3036)	45.2	20.4	15.0	11.9	4.0	3.5	100.0
초·중·고	(1532)	42.4	24.0	13.0	12.8	4.8	2.9	100.0
고	(1504)	48.1	16.8	17.0	10.9	3.2	4.1	100.0
초	(1070)	39.8	33.1	10.9	10.9	3.3	2.1	100.0
중	(1006)	45.9	17.3	16.2	13.1	3.4	4.1	100.0
고	(960)	50.6	9.4	18.3	11.7	5.5	4.4	100.0
초·중·고	(548)	36.6	37.4	8.9	11.5	4.0	1.6	100.0
초	(522)	43.1	28.7	12.9	10.1	2.5	2.6	100.0
중	(509)	42.8	20.7	13.9	14.4	3.9	4.3	100.0
고	(497)	49.1	13.7	18.7	11.6	3.0	3.9	100.0
초	(476)	48.7	12.1	17.0	12.4	6.9	2.9	100.0
중	(484)	52.5	6.9	19.6	11.0	4.2	5.8	100.0
초·중·고	(371)	40.3	37.8	7.9	9.3	3.7	1.0	100.0
초	(336)	40.1	34.1	10.9	10.8	2.3	1.8	100.0
중	(363)	38.9	27.6	13.8	12.4	3.7	3.5	100.0
고	(370)	42.6	20.2	16.1	14.5	2.7	4.0	100.0
초	(331)	48.5	18.1	13.8	12.1	3.2	4.3	100.0
중	(304)	47.2	12.8	19.2	12.3	4.6	3.9	100.0
고	(347)	48.9	11.3	20.1	11.7	3.6	4.4	100.0
초	(317)	51.4	7.2	19.4	12.6	4.9	4.3	100.0
중	(296)	51.8	9.7	14.9	10.7	8.4	4.5	100.0
도시	(1278)	45.0	20.7	15.1	11.3	4.0	3.9	100.0
시	(1218)	45.1	21.6	14.2	11.8	3.9	3.4	100.0
읍면	(540)	46.1	16.9	16.4	13.5	4.3	2.8	100.0
독자 유형	(3036)	45.2	20.4	15.0	11.9	4.0	3.5	100.0
매일	(2903)	45.1	20.5	14.7	12.2	4.1	3.4	100.0
주 1회	(1629)	45.9	18.6	17.1	11.0	3.7	3.7	100.0
주 2회	(474)	40.5	25.4	14.6	12.2	5.3	2.0	100.0
매일	(1322)	44.4	22.1	12.7	13.1	4.3	3.3	100.0
주 1회	(118)	51.0	16.7	21.0	5.0	1.8	4.4	100.0
주 2회	(4)	51.7	27.3	21.1	0.0	3.0	4.0	100.0
주 3회	(1122)	47.6	16.7	17.2	10.9	3.4	4.2	100.0
주 4회	(82)	45.0	29.9	9.7	9.0	5.3	1.1	100.0
주 5회	(12)	29.7	33.1	26.0	5.8	2.6	2.8	100.0
주 6회 이상	(377)	39.8	24.1	15.3	13.2	5.4	2.2	100.0
연간 독서량	(133)	49.2	18.4	21.4	5.0	1.8	4.2	100.0
1-5권	(1148)	44.1	15.0	17.6	14.8	5.2	3.2	100.0
6-10권	(528)	46.9	17.9	15.0	11.9	3.6	3.7	100.0
11-15권	(205)	46.8	18.3	14.2	10.8	5.3	4.6	100.0
16-20권	(180)	43.0	24.3	14.6	11.6	3.5	3.1	100.0
21권 이상	(842)	45.2	29.3	10.2	9.2	2.8	3.3	100.0
아침	(971)	40.1	29.2	12.4	12.3	3.8	2.3	100.0
오후	(2065)	47.7	16.3	16.2	11.7	4.2	4.1	100.0
지정	(495)	45.5	22.5	13.8	10.9	3.4	3.9	100.0
비지정	(117)	52.0	15.1	12.8	12.2	3.5	4.5	100.0
교과서	(215)	48.1	20.1	13.6	7.8	6.5	3.8	100.0
교과서	(164)	40.4	27.2	16.9	9.6	1.6	4.2	100.0
교과서	(63)	37.8	18.2	20.6	20.5	1.4	2.5	100.0
교과서	(92)	35.1	14.4	13.3	22.5	11.6	3.0	100.0
교과서	(132)	47.4	17.8	20.7	7.2	2.4	4.4	100.0
교과서	(21)	26.6	36.7	20.0	15.0	3.0	1.7	100.0
교과서	(748)	45.7	21.0	14.1	12.1	3.5	3.5	100.0
교과서	(68)	47.3	20.2	11.8	7.3	7.2	6.2	100.0
교과서	(127)	43.6	25.8	11.5	12.0	4.6	2.4	100.0
교과서	(113)	47.6	21.3	14.7	12.6	2.1	1.7	100.0
교과서	(137)	53.1	12.9	17.3	7.9	5.1	3.7	100.0
교과서	(124)	45.7	14.1	20.7	12.0	4.7	3.0	100.0
교과서	(92)	37.2	30.0	10.4	16.5	4.0	1.8	100.0
교과서	(249)	45.7	16.1	17.5	13.2	4.4	3.0	100.0
교과서	(78)	41.5	19.7	13.5	17.5	5.5	2.3	100.0
9시	(1297)	45.7	22.1	14.2	11.6	3.4	3.0	100.0
9시	(1739)	44.8	19.2	15.6	12.1	4.5	3.8	100.0

문12. 학생은 책(종이책/전자책/웹소설/오디오북)을 주로 어떻게 구해보나요? (우선순위 가중)

	사례수	전자책 (종이책 구입보다 인터넷 포함)	전자책 (종이책 구입보다 인터넷 포함)	전자책 (종이책 구입보다 인터넷 포함)	전자책 (종이책 구입보다 인터넷 포함)	전자책 (종이책 구입보다 인터넷 포함)	전자책 (종이책 구입보다 인터넷 포함)	전자책 (종이책 구입보다 인터넷 포함)	전자책 (종이책 구입보다 인터넷 포함)	전자책 (종이책 구입보다 인터넷 포함)
전체	(3036)	31.2	18.2	15.7	14.2	11.3	4.5	2.6	2.3	100.0
성별										
남	(1532)	28.4	18.4	15.7	17.0	10.5	4.7	3.0	2.4	100.0
여	(1504)	34.0	18.0	15.6	11.4	12.2	4.4	2.2	2.1	100.0
학급										
초	(1070)	17.5	26.2	13.0	22.7	11.3	3.9	3.7	1.7	100.0
중	(1006)	35.8	16.7	15.1	12.1	10.0	5.1	2.9	2.4	100.0
고	(960)	41.6	10.9	19.3	7.1	12.7	4.7	1.0	2.7	100.0
학년										
초	(548)	15.7	25.0	11.7	26.5	11.7	3.4	4.3	1.6	100.0
중	(522)	19.3	27.5	14.4	18.7	10.8	4.4	3.1	1.8	100.0
고	(509)	32.6	16.3	15.6	15.1	9.0	5.1	3.4	2.9	100.0
학년	(497)	39.1	17.1	14.5	9.0	11.0	5.1	2.3	1.9	100.0
학년	(476)	38.6	13.0	20.4	8.1	10.6	5.7	1.9	2.7	100.0
학년	(484)	44.5	8.8	18.2	6.1	14.9	3.7	1.1	2.8	100.0
학년										
초	(371)	13.8	28.4	11.7	25.4	11.2	3.5	3.9	2.0	100.0
중	(336)	16.5	28.6	14.0	21.4	12.6	2.8	3.0	1.1	100.0
고	(363)	22.0	21.8	13.4	21.2	10.1	5.4	4.2	2.0	100.0
학년	(370)	32.0	19.4	15.5	13.6	8.1	4.9	2.6	2.7	100.0
학년	(331)	37.0	15.5	14.4	13.7	11.5	3.3	2.8	1.7	100.0
학년	(304)	38.1	14.7	15.3	8.2	10.6	7.2	3.0	2.9	100.0
학년	(347)	38.2	12.2	21.1	8.4	11.7	4.0	1.6	2.8	100.0
학년	(317)	47.0	11.0	15.7	6.0	10.5	5.4	1.7	3.7	100.0
학년	(296)	39.8	9.2	21.1	6.6	16.3	4.6	.8	1.6	100.0
학년										
초	(1278)	31.1	19.5	14.1	15.3	10.0	4.3	3.2	2.4	100.0
중	(1218)	30.9	18.1	15.6	13.8	12.7	4.6	2.0	2.2	100.0
고	(540)	31.9	15.3	19.4	12.7	11.2	5.1	2.3	2.0	100.0
학년										
초	(3036)	31.2	18.2	15.7	14.2	11.3	4.5	2.6	2.3	100.0
학년										
초	(2903)	31.2	18.2	15.9	14.4	11.5	4.4	2.3	2.1	100.0
중	(1629)	33.9	17.2	14.8	12.8	10.4	5.0	3.5	2.4	100.0
고	(474)	27.8	22.2	12.5	16.1	11.7	4.9	2.6	2.3	100.0
학년										
초	(1322)	28.2	18.9	17.1	15.5	12.4	4.1	1.6	2.1	100.0
중	(118)	32.3	17.7	11.9	8.5	8.0	6.3	9.6	5.5	100.0
고	(4)	14.7	21.1	.0	64.2	.0	.0	.0	.0	100.0
학년	(1122)	36.1	15.7	15.7	12.5	10.3	4.6	3.0	2.1	100.0
학년	(82)	27.2	26.3	9.6	18.5	13.1	2.1	5.5	2.6	100.0
학년	(12)	14.1	28.1	9.3	11.7	11.4	19.9	5.5	2.0	100.0
학년	(377)	28.4	21.2	13.3	15.2	11.5	5.2	3.0	2.3	100.0
학년										
초	(133)	30.3	18.7	11.4	10.3	8.1	7.3	9.0	4.9	100.0
중	(148)	35.5	15.4	17.5	10.9	10.1	5.6	1.9	3.0	100.0
고	(528)	35.8	17.0	15.3	13.5	10.4	4.4	1.7	2.0	100.0
학년	(265)	34.4	15.1	17.3	14.4	11.2	3.2	2.3	2.1	100.0
학년	(180)	34.5	17.8	15.8	15.2	9.6	3.6	1.9	1.4	100.0
학년	(842)	21.1	23.6	13.7	19.6	14.3	3.2	3.3	1.2	100.0
학년										
초	(971)	22.3	23.9	14.1	20.6	10.2	4.4	3.0	1.5	100.0
중	(2065)	35.4	15.5	16.4	11.3	11.8	4.6	2.4	2.6	100.0
고										
초	(495)	33.0	18.8	10.9	16.1	10.4	4.4	3.5	3.0	100.0
중	(117)	36.8	21.0	16.0	12.1	7.9	3.5	1.5	3.2	100.0
고	(215)	29.7	19.7	15.9	15.4	9.6	3.6	3.0	2.6	100.0
학년	(164)	28.9	23.3	9.2	16.5	11.8	4.9	4.7	1.8	100.0
학년	(63)	32.8	17.8	10.4	18.6	7.2	5.2	6.2	1.7	100.0
학년	(92)	26.5	17.2	21.5	15.3	7.2	6.1	3.2	3.0	100.0
학년	(32)	26.7	18.5	25.3	11.2	12.5	3.0	1.0	1.8	100.0
학년	(21)	23.3	31.7	25.7	26.6	8.3	5.0	2.0	3.3	100.0
학년	(748)	33.0	17.3	13.3	13.0	13.9	4.7	2.3	2.5	100.0
학년	(68)	29.5	11.1	23.5	11.1	16.2	5.5	4.5	2.6	100.0
학년	(127)	25.3	13.3	25.5	16.4	8.7	4.3	4.2	2.2	100.0
학년	(113)	28.9	21.1	16.7	12.6	11.7	2.7	3.5	1.8	100.0
학년	(37)	31.4	19.8	22.5	11.6	9.2	2.9	1.7	2.0	100.0
학년	(124)	30.1	15.1	20.9	14.7	9.0	6.4	1.7	1.9	100.0
학년	(92)	22.2	21.0	16.0	15.0	14.7	7.9	1.7	2.3	100.0
학년	(249)	32.8	17.7	17.0	13.1	11.6	4.8	1.5	1.4	100.0
학년	(78)	36.5	12.4	18.8	13.2	10.2	4.2	3.4	1.4	100.0
학년										
초	(1297)	31.2	19.4	12.9	14.8	12.3	4.5	2.9	2.1	100.0
중	(1739)	31.2	17.4	17.8	13.8	10.6	4.5	2.3	2.4	100.0

문13. 학생이 가장 많이 읽거나 듣는 책의 분야는 무엇인가요? (우선순위 가중)
<1> 초등학생

	사례수	동화 소설	역사/ 위인전	취미	그림책	연예, 스포츠	과학	기타	예술 /문화	사회 /정치 /경제 /지리	철학 논리	동시 /시	자기 개발서 (교양 /인성 /부록)	종교	수필	계
전체	(1070)	22.9	14.8	13.4	13.2	8.4	7.4	5.2	4.3	2.7	2.4	2.3	2.1	.5	.4	100.0
성별																
남	(548)	18.3	16.3	12.4	12.7	10.6	11.2	5.4	2.3	3.2	3.1	1.9	1.6	.9	.3	100.0
여	(522)	27.7	13.2	14.4	13.7	6.2	3.4	5.0	6.5	2.2	1.7	2.7	2.7	.2	.5	100.0
학교급																
초	(1070)	22.9	14.8	13.4	13.2	8.4	7.4	5.2	4.3	2.7	2.4	2.3	2.1	.5	.4	100.0
중																
고																
학교급*성별																
초	(548)	18.3	16.3	12.4	12.7	10.6	11.2	5.4	2.3	3.2	3.1	1.9	1.6	.9	.3	100.0
중	(522)	27.7	13.2	14.4	13.7	6.2	3.4	5.0	6.5	2.2	1.7	2.7	2.7	.2	.5	100.0
고																
학교급*학년																
초	(371)	18.4	15.0	12.5	18.7	5.8	8.8	5.2	4.4	2.5	2.5	3.2	1.8	.8	.5	100.0
중	(336)	21.7	15.9	13.7	12.8	8.7	8.3	4.8	5.0	2.1	2.4	2.3	1.9	.7	.0	100.0
고	(363)	28.7	13.6	13.9	8.0	10.8	5.2	5.5	3.7	3.4	2.2	1.4	2.8	.1	.6	100.0
도시규모																
대도시	(443)	24.5	15.1	14.4	12.3	8.0	6.2	4.9	4.6	2.6	2.5	2.0	2.0	.5	.4	100.0
중도시	(459)	21.1	15.3	12.8	13.5	8.7	8.6	5.3	4.2	3.3	2.0	2.2	2.0	.6	.4	100.0
읍면지역	(169)	23.6	12.7	12.2	14.7	8.6	7.4	5.3	4.2	1.2	3.0	3.4	2.9	.6	.3	100.0
독자유형																
독자	(1070)	22.9	14.8	13.4	13.2	8.4	7.4	5.2	4.3	2.7	2.4	2.3	2.1	.5	.4	100.0
매체유형1																
책	(1041)	22.9	15.1	13.1	13.0	8.3	7.4	5.2	4.4	2.8	2.5	2.3	2.2	.5	.4	100.0
이디오	(546)	22.8	12.6	14.6	12.7	10.1	6.0	5.3	5.2	2.9	2.5	2.1	2.1	.5	.6	100.0
오디오	(260)	19.9	13.3	15.3	14.8	7.5	7.6	3.7	4.9	2.5	3.4	2.8	3.2	.7	.4	100.0
매체유형2																
책	(474)	23.4	17.1	11.7	14.0	7.1	8.9	5.5	3.4	2.4	1.9	2.4	1.6	.5	.3	100.0
이디오	(21)	24.3	4.8	25.4	17.9	11.1	5.7	3.0	1.7	.9	.0	2.4	.0	1.8	.9	100.0
오디오	(2)	8.8	23.6	7.9	15.7	17.6	26.4	.0	.0	.0	.0	.0	.0	.0	.0	100.0
이디오	(315)	24.5	13.3	13.4	10.3	11.0	5.2	6.1	5.4	3.4	2.5	1.8	2.2	.3	.6	100.0
오디오	(48)	20.0	16.9	16.5	10.9	1.7	7.8	1.1	3.4	3.7	6.4	3.2	7.6	.8	.0	100.0
이디오	(6)	16.5	2.7	20.3	32.4	17.3	.0	.0	10.8	.0	.0	.0	.0	.0	.0	100.0
오디오	(204)	20.1	12.6	15.0	15.3	8.5	7.6	4.5	5.2	2.4	2.8	2.8	2.3	.7	.5	100.0
연간 독서량																
0-5권	(29)	21.6	5.8	23.1	20.6	12.9	6.1	2.2	3.3	.6	.0	1.8	.0	1.3	.7	100.0
6-10권	(208)	19.3	7.8	15.9	16.9	11.7	8.4	4.4	5.5	1.2	2.7	2.6	2.2	1.1	.3	100.0
11-15권	(125)	23.7	15.6	11.5	16.6	8.7	5.4	7.6	4.2	2.3	4.4	2.7	.4	.3	.4	100.0
16-20권	(54)	21.8	11.8	14.7	11.6	9.0	10.2	4.6	5.6	1.4	4.3	1.6	3.3	.0	.0	100.0
21권 이상	(77)	23.0	18.3	14.0	14.6	7.7	3.7	2.4	2.7	4.3	1.4	2.8	4.5	.2	.4	100.0
이전	(577)	24.1	17.4	12.2	10.7	7.0	7.8	5.5	4.1	3.3	2.8	2.1	2.2	.4	.4	100.0
아침 독서시간 유무																
있음	(782)	22.5	15.2	13.6	12.9	8.2	7.5	5.1	4.2	3.0	2.5	2.3	2.2	.5	.4	100.0
없음	(288)	24.1	13.7	12.8	14.0	9.1	7.2	5.3	4.7	2.0	2.2	2.2	2.0	.5	.3	100.0
지식정보원																
이용	(180)	25.7	13.9	14.1	10.8	7.4	5.4	5.4	4.8	2.7	3.4	2.1	2.8	.7	.8	100.0
이용	(88)	24.2	16.5	15.6	8.9	8.6	7.6	5.4	3.1	2.4	2.4	2.2	2.5	.0	.6	100.0
이용	(68)	22.5	15.9	16.0	12.9	10.0	6.8	5.5	5.3	1.5	1.4	1.4	.7	.0	.0	100.0
이용	(32)	25.8	17.3	13.0	14.6	9.9	3.1	2.2	3.8	1.1	5.0	2.8	1.6	.0	.0	100.0
이용	(30)	17.4	10.7	6.3	34.3	7.2	6.2	3.1	3.9	5.2	.0	4.0	.6	1.1	.0	100.0
이용	(45)	26.9	17.0	16.8	7.7	6.0	7.6	4.3	6.2	4.2	1.3	.4	.8	.9	.0	100.0
이용	(21)	29.2	10.8	20.9	3.3	13.3	7.5	.0	2.5	5.8	1.7	.0	2.5	.0	2.5	100.0
이용	(224)	23.0	15.3	12.2	12.3	7.3	8.3	4.9	4.5	3.5	2.6	2.6	2.5	.7	.5	100.0
이용	(22)	26.4	9.1	7.6	9.8	11.1	11.5	8.4	2.9	.8	5.0	2.9	2.3	.8	1.5	100.0
이용	(63)	18.6	13.2	16.0	15.2	9.9	8.2	3.9	4.4	.9	2.5	3.9	2.8	.0	.3	100.0
이용	(31)	16.5	16.1	18.4	8.7	12.5	8.3	2.2	6.5	3.8	2.8	.0	2.9	1.2	.0	100.0
이용	(37)	18.5	7.9	8.2	19.8	7.2	10.5	12.5	3.5	3.1	3.3	2.0	1.5	.0	.0	100.0
이용	(56)	20.1	16.9	13.5	17.3	5.4	8.5	5.5	4.7	4.5	1.3	.0	2.0	.4	.0	100.0
이용	(50)	21.0	15.7	9.7	18.6	7.6	10.3	5.0	5.0	.8	1.6	2.5	.8	.8	.4	100.0
이용	(96)	20.8	16.0	12.7	16.7	9.8	6.7	4.0	3.3	1.3	1.8	3.6	2.9	.2	.0	100.0
이용	(27)	27.7	15.3	8.8	5.8	14.6	5.1	13.9	1.5	2.9	.0	4.4	.0	.0	.0	100.0
9시 이전																
9시 이후	(548)	23.7	15.2	13.1	11.8	8.5	8.0	4.6	4.3	2.8	2.8	2.2	2.1	.5	.5	100.0
9시 이후	(522)	22.1	14.4	13.6	14.7	8.3	6.8	5.8	4.4	2.6	2.0	2.3	2.2	.6	.2	100.0

문13. 학생이 가장 많이 읽거나 듣는 책의 분야는 무엇인가요? (우선순위 가중)

	사려수	소설	영예, 스포츠, 취미, 여행	과학, 컴퓨터	자연과학, 생명과학	자기계발 (인생, 사회, 직업)	예술, 문화	수필	역사, 지리	시	철학, 종교	정치, 시사	경제, 경영	기타	어학, 외국어	가정, 요리	계
전체	(1966)	34.0	12.1	7.5	7.4	5.9	5.6	5.3	5.3	3.4	3.3	3.1	2.4	1.7	1.6	1.3	100.0
초·중·고등학생	(984)	29.2	15.6	9.5	6.7	5.1	4.9	3.6	6.7	3.0	4.0	4.0	3.4	1.6	1.4	1.2	100.0
대학생	(982)	38.8	8.6	5.5	8.1	6.7	6.3	7.0	3.9	3.9	2.5	2.3	1.5	1.8	1.8	1.3	100.0
대학원생	(1006)	34.9	14.2	7.7	5.8	5.2	6.1	4.4	6.6	3.0	2.5	2.6	1.4	2.4	1.9	1.4	100.0
대학원생 이상	(960)	33.0	10.0	7.3	9.1	6.7	5.1	6.2	4.0	3.9	4.0	3.7	3.6	2.4	1.3	1.1	100.0
대학원생 이상	(509)	30.4	16.7	10.9	5.3	3.6	4.9	2.9	8.6	2.6	3.3	3.6	2.1	2.2	1.7	1.3	100.0
대학원생 이상	(497)	38.6	11.6	4.5	6.3	6.8	7.3	5.9	4.5	3.4	1.7	1.6	2.7	2.2	1.4	1.4	100.0
대학원생 이상	(476)	28.0	14.4	8.1	8.2	6.8	4.9	4.4	4.6	3.4	4.8	4.3	4.8	1.0	1.2	1.2	100.0
대학원생 이상	(484)	38.0	5.6	6.6	9.9	6.6	5.3	8.1	3.3	4.4	3.3	3.0	2.3	.9	1.5	1.1	100.0
초·중·고등학생	(370)	35.3	14.3	7.9	5.8	4.5	6.8	3.9	6.7	2.3	2.5	2.1	1.2	2.8	2.4	1.2	100.0
초·중·고등학생	(331)	35.4	14.5	8.3	4.8	5.2	6.1	4.6	7.1	3.0	2.5	2.9	1.5	1.8	1.5	.9	100.0
초·중·고등학생	(304)	33.8	13.6	6.8	6.9	5.9	5.2	4.7	5.8	3.8	2.5	3.0	1.5	2.6	1.9	2.0	100.0
초·중·고등학생	(347)	35.8	12.0	5.4	7.4	6.4	5.0	6.2	4.5	3.0	4.2	3.2	3.4	1.4	1.2	1.1	100.0
초·중·고등학생	(317)	31.3	9.0	9.5	10.6	6.9	5.4	6.8	2.9	4.1	4.1	3.6	3.1	.6	1.1	1.1	100.0
초·중·고등학생	(296)	31.7	8.6	7.4	9.4	6.9	5.1	5.6	4.5	4.8	3.7	4.3	4.4	.8	1.8	1.2	100.0
대학원생 이상	(835)	34.6	12.4	7.8	6.8	5.9	5.9	4.9	5.6	3.0	3.4	3.1	2.4	1.3	1.7	1.0	100.0
대학원생 이상	(760)	34.3	10.8	8.5	8.0	6.0	5.5	5.3	4.9	3.7	3.0	2.9	2.4	2.0	1.7	1.2	100.0
대학원생 이상	(371)	31.9	14.2	4.9	7.6	5.7	5.1	6.2	5.4	3.9	3.6	3.6	2.6	2.1	1.2	2.0	100.0
대학원생 이상	(1966)	34.0	12.1	7.5	7.4	5.9	5.6	5.3	5.3	3.4	3.3	3.1	2.4	1.7	1.6	1.3	100.0
대학원생 이상	(1862)	34.3	11.5	7.6	7.5	5.9	5.4	5.5	5.3	3.5	3.3	3.2	2.5	1.6	1.7	1.2	100.0
대학원생 이상	(1083)	35.3	13.1	7.0	6.6	5.1	6.1	4.9	5.0	3.7	2.9	2.9	2.3	2.0	1.7	1.4	100.0
대학원생 이상	(214)	31.9	12.0	6.7	6.6	5.2	7.0	7.7	5.1	3.6	3.4	2.9	2.0	2.3	1.8	1.9	100.0
대학원생 이상	(848)	32.3	11.2	8.3	8.5	6.9	4.9	5.6	5.6	3.2	3.7	3.4	2.7	1.3	1.5	1.1	100.0
대학원생 이상	(96)	30.1	23.4	6.3	6.3	5.2	8.6	2.3	4.9	2.0	2.0	1.2	1.1	4.1	1.1	1.3	100.0
대학원생 이상	(2)	25.0	16.7	16.7	.0	.0	.0	.0	25.0	.0	.0	.0	16.7	.0	.0	.0	100.0
대학원생 이상	(807)	36.8	11.8	7.1	6.6	5.2	5.7	4.7	5.1	3.9	2.9	3.1	2.4	1.7	1.8	1.2	100.0
대학원생 이상	(33)	33.7	3.9	5.6	7.7	8.0	8.7	11.4	5.9	.9	5.6	1.9	.0	2.4	2.6	1.8	100.0
대학원생 이상	(6)	14.0	10.6	8.3	10.5	7.6	17.9	.0	13.8	.0	.0	7.4	4.9	.0	.0	5.2	100.0
대학원생 이상	(174)	32.2	13.5	6.8	6.3	4.6	6.4	7.3	4.5	4.3	3.0	3.0	2.1	2.3	1.7	1.8	100.0
초·중·고등학생	(104)	29.1	22.6	6.6	6.4	5.3	9.0	2.1	5.8	1.8	1.9	1.5	1.6	3.8	1.1	1.5	100.0
초·중·고등학생	(940)	32.4	13.7	5.9	8.7	6.3	5.9	5.6	4.3	4.2	2.8	2.8	2.4	1.9	1.6	1.6	100.0
초·중·고등학생	(403)	34.9	9.4	8.8	7.2	6.1	4.4	5.6	6.3	3.1	3.7	4.4	2.8	.7	1.6	1.0	100.0
초·중·고등학생	(151)	36.1	8.3	9.1	6.8	6.3	5.0	5.2	4.5	3.3	4.0	3.2	3.8	1.8	1.6	1.0	100.0
초·중·고등학생	(103)	35.5	9.0	11.8	6.0	4.5	4.9	4.7	7.8	3.5	3.5	2.3	2.0	2.2	1.5	.9	100.0
초·중·고등학생	(265)	38.4	10.2	9.1	4.5	4.7	6.0	5.2	6.4	1.8	4.2	3.3	1.9	1.8	2.1	.5	100.0
초·중·고등학생	(189)	36.6	12.7	5.2	7.2	6.5	5.3	3.6	5.1	3.0	3.0	4.0	2.7	1.7	2.1	1.3	100.0
초·중·고등학생	(1777)	33.7	12.1	7.8	7.4	5.8	5.7	5.5	5.3	3.5	3.3	3.0	2.4	1.7	1.6	1.2	100.0
초·중·고등학생	(315)	35.4	12.6	8.8	5.5	6.6	4.5	4.7	4.9	3.2	4.8	3.1	2.2	1.5	1.4	.8	100.0
초·중·고등학생	(117)	36.9	11.8	6.1	8.7	5.7	6.1	5.6	5.7	2.4	1.9	4.1	1.4	.8	2.3	.5	100.0
초·중·고등학생	(127)	34.1	12.4	5.0	8.0	5.8	6.5	6.5	6.3	2.9	2.8	2.7	2.9	1.5	1.3	1.4	100.0
초·중·고등학생	(96)	32.7	13.1	11.2	6.8	4.2	7.6	4.2	6.1	1.9	2.1	2.6	2.2	1.6	3.0	.8	100.0
초·중·고등학생	(30)	48.2	12.2	1.5	3.2	5.6	4.2	.8	10.4	5.5	1.1	.0	.8	3.0	1.6	1.8	100.0
초·중·고등학생	(62)	29.6	9.2	9.5	4.4	5.4	9.9	6.2	7.0	3.0	4.4	4.7	3.7	.0	1.3	1.7	100.0
초·중·고등학생	(87)	30.6	14.2	7.9	10.6	6.6	5.8	3.8	4.0	3.8	2.3	3.1	3.9	.9	1.6	.9	100.0
초·중·고등학생	(325)	35.5	11.2	7.7	7.3	5.4	6.0	6.1	3.7	3.7	2.4	2.3	2.0	2.4	1.6	1.0	100.0
초·중·고등학생	(46)	32.7	8.5	1.2	6.6	7.8	6.7	3.8	6.2	3.6	6.3	8.4	2.9	.6	1.5	3.1	100.0
초·중·고등학생	(65)	28.2	17.2	10.8	4.5	3.6	6.2	4.2	3.6	3.7	4.1	3.8	2.8	2.7	1.7	3.0	100.0
초·중·고등학생	(82)	30.9	17.2	4.4	8.2	3.5	5.5	5.3	4.2	4.6	2.8	4.7	3.0	2.1	2.2	1.3	100.0
초·중·고등학생	(100)	33.5	15.3	6.0	7.9	6.2	6.3	9.2	4.5	3.3	2.1	2.4	2.6	2.7	.6	.7	100.0
초·중·고등학생	(68)	26.1	10.8	4.7	6.7	4.5	5.5	5.6	6.1	7.5	7.0	3.5	1.3	1.6	2.7	1.0	100.0
초·중·고등학생	(42)	30.3	9.4	6.9	8.3	11.5	1.2	8.0	4.2	5.1	2.4	5.6	2.4	1.1	1.9	1.6	100.0
초·중·고등학생	(153)	34.8	8.6	11.0	11.5	7.1	4.3	5.2	3.1	2.9	3.8	1.5	2.1	1.2	1.2	1.6	100.0
초·중·고등학생	(51)	33.9	14.1	4.4	8.2	8.2	7.5	1.3	3.4	2.0	3.1	2.8	4.5	1.4	3.4	1.7	100.0
초·중·고등학생	(749)	35.0	12.5	7.6	7.4	5.1	5.7	5.6	6.3	3.8	2.1	2.2	1.7	2.2	1.5	1.2	100.0
초·중·고등학생	(1217)	33.4	11.9	7.4	7.4	6.4	5.5	5.1	4.7	3.2	4.0	3.7	2.9	1.4	1.7	1.3	100.0

문14. 학생은 주로 어디에서 책(교과서, 학습참고서, 문제집을 제외한 일반도서 기준)을 구입하십니까? (우선순위 가중)

	사례수	인터넷 쇼핑몰	시내 대형점	동네 (점소점)	학교 점	전자책/ 온라인 사이트	중고책 점/온라인 (오픈마켓/포함)	기타	대형 마트	무응답	특정 장르 (어린이 등)	계
전체	(3036)	32.7	25.5	15.2	8.2	5.1	4.7	2.9	2.4	2.0	1.3	100.0
초	(1532)	31.4	24.9	15.1	9.1	5.1	4.3	3.0	3.2	2.4	1.5	100.0
중	(1504)	33.9	26.1	15.3	7.4	5.1	5.1	2.8	1.7	1.7	1.0	100.0
고	(1070)	29.6	23.9	12.9	9.2	3.2	4.2	5.2	4.5	5.2	2.1	100.0
남	(1006)	33.0	26.8	16.3	7.7	5.8	4.9	2.3	1.6	1.6	1.9	100.0
여	(960)	35.6	25.7	16.5	7.8	6.3	5.1	1.1	1.1	1.2	1.7	100.0
초	(548)	29.4	23.9	12.7	9.4	2.9	3.8	5.0	5.2	5.6	2.2	100.0
중	(522)	29.8	23.9	13.1	9.0	3.6	4.7	5.4	3.8	4.7	2.0	100.0
고	(509)	32.9	24.7	17.0	8.2	5.6	4.4	2.4	2.4	1.1	1.2	100.0
남	(497)	33.2	29.1	15.6	7.1	6.1	5.4	2.2	1.8	1.1	1.6	100.0
여	(476)	32.1	26.1	15.8	9.8	7.0	4.9	1.5	1.6	1.2	1.0	100.0
고	(484)	38.9	25.3	17.3	6.0	5.5	5.3	1.7	1.5	1.1	1.4	100.0
초	(371)	23.8	23.6	11.8	8.2	2.4	4.4	5.0	4.6	12.8	3.3	100.0
중	(336)	33.7	23.3	13.1	8.3	2.7	4.1	6.1	5.1	1.5	2.1	100.0
고	(363)	31.4	24.6	13.7	11.0	4.6	4.2	4.5	3.8	1.2	1.0	100.0
남	(370)	32.5	25.7	17.9	7.1	5.9	4.4	2.8	1.9	1.5	1.3	100.0
여	(331)	33.1	27.9	14.9	8.9	5.6	4.7	1.5	1.6	1.2	1.8	100.0
초	(304)	33.6	27.1	15.9	7.0	6.0	5.7	2.6	1.3	1.2	1.6	100.0
중	(347)	35.4	25.3	18.1	6.2	6.6	4.8	1.3	1.3	1.5	1.5	100.0
고	(317)	34.7	25.7	16.8	7.9	5.3	7.0	1.2	1.0	1.0	1.6	100.0
남	(296)	36.7	26.2	14.4	9.7	7.0	3.4	1.7	1.9	1.0	1.0	100.0
초	(1278)	32.9	28.3	12.8	7.2	4.8	6.1	3.0	2.2	1.7	1.0	100.0
중	(1218)	31.9	25.1	17.0	9.0	4.7	4.0	2.6	2.5	1.8	1.5	100.0
고	(540)	33.9	19.5	16.9	9.0	6.7	3.1	3.3	2.9	3.4	1.2	100.0
남	(3036)	32.7	25.5	15.2	8.2	5.1	4.7	2.9	2.4	2.0	1.3	100.0
초	(2903)	32.7	25.7	15.5	8.2	4.6	4.8	2.8	2.4	2.0	1.3	100.0
중	(1629)	32.8	24.8	14.0	8.1	8.5	4.2	2.9	2.3	1.4	1.9	100.0
고	(474)	30.3	25.3	12.8	10.6	7.0	4.1	3.0	3.5	1.6	1.9	100.0
초	(1322)	32.7	26.0	16.8	8.4	2.9	5.4	2.8	2.6	2.9	1.5	100.0
중	(118)	33.2	18.3	9.3	7.7	16.1	3.4	5.1	3.3	2.9	1.9	100.0
고	(4)	15.3	36.0	0.0	7.0	15.3	4.0	23.1	1.0	1.0	10.3	100.0
남	(1122)	33.6	25.6	15.0	7.1	8.0	4.3	2.7	1.8	1.2	1.8	100.0
여	(82)	30.9	28.5	13.3	8.1	2.5	3.9	3.5	4.1	1.9	3.3	100.0
초	(12)	33.2	26.2	0.0	15.6	8.7	5.2	5.6	5.6	1.0	1.0	100.0
중	(377)	30.2	24.5	13.2	11.1	7.8	4.2	2.6	3.3	1.6	1.5	100.0
고	(133)	32.7	19.4	8.2	8.1	15.4	3.4	5.6	3.4	2.6	1.1	100.0
남	(1148)	30.2	26.2	17.2	9.2	5.9	4.3	2.4	2.5	1.8	1.2	100.0
여	(528)	33.9	26.3	15.9	8.3	4.6	4.5	2.5	2.5	1.8	1.7	100.0
초	(205)	37.2	24.1	15.1	8.9	3.9	5.1	1.9	1.5	1.3	1.9	100.0
중	(180)	37.3	26.3	11.4	9.1	6.0	5.7	1.8	3.2	1.9	1.4	100.0
고	(842)	33.2	25.0	14.0	7.3	2.7	5.3	3.8	2.1	5.0	1.6	100.0
초	(971)	30.7	24.0	13.5	8.6	3.9	3.8	4.3	4.1	5.4	1.8	100.0
중	(2065)	33.6	26.1	16.0	8.1	5.6	5.1	2.3	1.7	1.5	1.0	100.0
고	(495)	31.0	30.8	13.1	6.3	4.9	7.7	2.9	1.9	1.3	1.2	100.0
남	(117)	35.4	36.8	10.9	4.8	4.8	3.6	1.4	1.7	1.0	1.5	100.0
여	(215)	36.2	26.9	10.5	8.4	3.9	6.6	2.4	2.8	1.7	1.6	100.0
초	(164)	31.1	25.4	16.4	7.8	4.8	5.5	4.7	2.5	1.4	1.5	100.0
중	(63)	34.1	24.7	12.3	7.3	5.5	1.7	9.2	1.7	1.8	1.8	100.0
고	(92)	26.7	20.8	11.5	14.0	2.7	4.7	1.7	2.4	16.1	1.4	100.0
남	(132)	38.1	24.1	13.9	5.6	6.6	4.9	2.1	2.3	1.0	1.4	100.0
여	(21)	30.0	28.3	21.7	6.7	8.3	3.3	1.0	1.7	1.0	1.0	100.0
초	(748)	34.9	24.9	17.3	7.3	4.5	5.1	2.3	2.1	1.5	1.2	100.0
중	(68)	35.2	30.3	10.4	3.1	9.1	2.5	3.3	2.4	1.9	2.8	100.0
고	(127)	28.1	21.3	15.9	9.6	6.7	4.7	3.6	5.6	1.7	2.9	100.0
남	(113)	33.5	29.6	13.7	6.7	6.3	3.3	2.1	3.0	1.7	1.0	100.0
여	(137)	29.1	19.2	18.4	6.5	4.8	2.5	6.3	2.1	10.2	1.8	100.0
초	(124)	27.9	21.0	23.4	14.4	4.4	1.4	3.4	3.3	1.0	1.7	100.0
중	(92)	27.0	18.1	17.1	9.7	3.7	2.4	6.3	6.6	2.5	6.6	100.0
고	(249)	36.4	17.8	14.3	11.8	6.8	3.2	1.5	2.0	6.0	1.3	100.0
남	(78)	20.6	30.0	20.0	20.1	4.8	1.0	1.9	1.0	1.0	1.4	100.0
초	(1297)	33.5	25.7	16.3	7.6	4.7	4.1	3.1	2.3	1.6	1.2	100.0
중	(1739)	32.1	25.3	14.4	8.7	5.3	5.2	2.8	2.6	2.4	1.3	100.0

문15. 학생은 지난 1년 동안 책(교과서, 학습참고서, 문제집을 제외한 일반도서 기준)을 스스로 몇 권 구입했고, 책 구입에 지출한 비용은 모두 얼마입니까?
 <1-1> 구입권수 - 종이책

	사례수	없음	1-2권	3-4권	5-9권	10-99권	100권 이상	계	전체 평균(권)	구입자 평균(권)	독서자 평균(권)
전체	(3320)	45.6	19.6	13.2	10.2	10.9	.4	100.0	4.3	8.0	4.7
초·중·고교생	(1721)	48.0	17.0	12.4	9.8	12.3	.5	100.0	4.9	9.4	5.5
대학생	(1599)	43.1	22.4	14.0	10.7	9.5	.3	100.0	3.7	6.5	4.0
대학원생	(1117)	54.0	16.9	9.4	7.6	11.3	.8	100.0	5.3	11.5	5.5
대학원생(인문계)	(1095)	42.4	18.6	12.6	12.1	14.0	.3	100.0	4.8	8.3	5.2
대학원생(자연계)	(1108)	40.4	23.5	17.6	11.0	7.5	.0	100.0	2.9	4.9	3.4
대학원생(인문계) * 학년	(575)	53.3	14.1	9.5	7.8	14.4	.9	100.0	6.8	14.6	7.1
대학원생(자연계) * 학년	(541)	54.8	19.8	9.4	7.4	8.0	.6	100.0	3.7	8.1	2.8
대학원생(인문계) * 학년	(566)	45.1	16.1	11.1	12.0	15.3	.5	100.0	5.2	9.5	5.8
대학원생(자연계) * 학년	(529)	38.5	21.2	14.2	12.3	12.7	.2	100.0	4.4	7.3	4.7
대학원생(인문계) * 학년	(579)	45.5	20.9	16.6	9.7	7.2	.1	100.0	2.7	5.0	3.3
대학원생(자연계) * 학년	(529)	34.8	26.3	18.6	12.4	7.9	.0	100.0	3.1	4.8	3.4
대학원생(인문계) * 학년	(380)	61.5	15.8	7.0	5.6	8.7	1.4	100.0	5.5	14.2	5.6
대학원생(자연계) * 학년	(360)	56.3	16.9	8.7	7.7	10.5	.0	100.0	3.9	8.6	4.1
대학원생(인문계) * 학년	(376)	44.3	17.9	12.6	9.5	14.9	.8	100.0	6.5	11.6	6.7
대학원생(자연계) * 학년	(394)	43.1	13.9	11.4	13.7	17.6	.3	100.0	5.5	9.6	5.8
대학원생(인문계) * 학년	(357)	37.0	23.1	11.7	13.5	13.9	.7	100.0	5.3	8.4	5.7
대학원생(자연계) * 학년	(344)	47.2	19.2	14.7	8.8	10.1	.0	100.0	3.5	6.7	4.0
대학원생(인문계) * 학년	(392)	42.6	24.5	14.8	11.1	7.1	.0	100.0	3.0	5.2	3.4
대학원생(자연계) * 학년	(364)	34.5	23.2	20.0	12.3	10.0	.0	100.0	3.3	5.1	3.8
대학원생(인문계) * 학년	(352)	44.0	22.8	18.1	9.7	5.3	.2	100.0	2.4	4.3	2.8
대학원생(자연계) * 학년	(1409)	46.4	20.1	11.7	9.8	11.7	.3	100.0	4.3	8.0	4.7
대학원생(인문계) * 학년	(1304)	44.0	19.0	13.6	11.7	11.1	.7	100.0	4.3	8.8	5.2
대학원생(자연계) * 학년	(607)	47.3	19.9	15.7	8.1	8.9	.0	100.0	3.2	6.0	3.6
대학원생(인문계) * 학년	(3036)	40.6	21.5	14.4	11.2	12.0	.4	100.0	4.7	8.0	4.7
대학원생(자연계) * 학년	(284)	100.0	.0	.0	.0	.0	.0	100.0	.0	.0	.0
대학원생(인문계) * 학년	(2903)	38.8	21.8	14.9	11.6	12.4	.4	100.0	4.9	8.0	4.9
대학원생(자연계) * 학년	(1629)	38.7	22.3	14.3	11.5	12.8	.4	100.0	4.7	7.6	4.7
대학원생(인문계) * 학년	(474)	35.2	25.5	15.7	11.5	11.0	1.0	100.0	5.9	9.1	5.9
대학원생(자연계) * 학년	(284)	100.0	.0	.0	.0	.0	.0	100.0	.0	.0	.0
대학원생(인문계) * 학년	(1322)	42.9	20.5	14.5	10.9	10.9	.3	100.0	4.4	7.6	4.4
대학원생(자연계) * 학년	(118)	78.0	13.0	4.4	2.2	2.3	.0	100.0	.8	3.6	.8
대학원생(인문계) * 학년	(4)	79.5	20.5	.0	.0	.0	.0	100.0	.4	2.0	.4
대학원생(자연계) * 학년	(1122)	36.1	21.8	14.8	12.3	14.7	.3	100.0	5.1	8.0	5.1
대학원생(인문계) * 학년	(82)	39.0	20.2	14.1	9.9	13.2	.6	100.0	12.5	20.5	12.5
대학원생(자연계) * 학년	(12)	75.1	17.0	.0	8.0	.0	.0	100.0	.8	3.5	.8
대학원생(인문계) * 학년	(377)	32.7	27.0	16.7	12.1	11.0	.5	100.0	4.6	6.9	4.6
대학원생(자연계) * 학년	(284)	100.0	.0	.0	.0	.0	.0	100.0	.0	.0	.0
대학원생(인문계) * 학년	(417)	92.9	4.3	1.3	.8	.7	.0	100.0	.2	3.5	.8
대학원생(자연계) * 학년	(148)	37.6	33.9	16.9	7.8	3.3	.5	100.0	2.8	4.5	2.8
대학원생(인문계) * 학년	(528)	32.6	18.6	19.6	18.6	10.6	.0	100.0	4.0	5.9	4.0
대학원생(자연계) * 학년	(205)	30.8	12.8	17.2	17.0	22.1	.0	100.0	5.2	7.5	5.2
대학원생(인문계) * 학년	(180)	32.6	13.7	14.3	16.2	22.7	.6	100.0	6.2	9.1	6.2
대학원생(자연계) * 학년	(842)	47.8	11.4	8.8	9.9	21.5	.7	100.0	8.1	15.5	8.1
대학원생(인문계) * 학년	(1005)	50.8	17.1	10.0	9.2	12.3	.6	100.0	5.1	10.3	5.3
대학원생(자연계) * 학년	(2315)	43.4	20.7	14.5	10.7	10.3	.3	100.0	4.0	7.1	4.5
대학원생(인문계) * 학년	(557)	45.9	17.9	12.2	8.3	15.3	.4	100.0	5.7	10.5	6.4
대학원생(자연계) * 학년	(125)	37.6	22.0	9.4	12.3	17.4	1.3	100.0	3.4	6.7	3.4
대학원생(인문계) * 학년	(234)	48.4	25.1	12.7	8.0	5.8	.0	100.0	2.3	4.5	2.3
대학원생(자연계) * 학년	(176)	48.1	19.8	11.4	9.7	10.7	.3	100.0	4.0	7.7	4.3
대학원생(인문계) * 학년	(70)	56.1	9.3	10.2	11.8	12.5	.0	100.0	2.9	6.7	3.3
대학원생(자연계) * 학년	(103)	47.3	21.1	12.3	13.0	6.4	.0	100.0	2.3	4.4	2.3
대학원생(인문계) * 학년	(144)	45.6	24.0	11.0	12.6	6.8	.0	100.0	3.6	6.6	3.6
대학원생(자연계) * 학년	(21)	35.0	20.0	15.0	15.0	15.0	.0	100.0	3.6	4.9	3.6
대학원생(인문계) * 학년	(805)	41.5	20.3	15.0	11.5	10.9	.7	100.0	4.8	8.8	5.2
대학원생(자연계) * 학년	(77)	45.7	30.2	10.5	5.7	7.8	.0	100.0	4.0	7.3	4.5
대학원생(인문계) * 학년	(138)	47.8	21.0	15.1	5.0	11.0	.0	100.0	3.8	7.2	4.1
대학원생(자연계) * 학년	(125)	50.4	18.1	10.5	12.3	8.7	.0	100.0	3.2	6.4	3.5
대학원생(인문계) * 학년	(152)	58.6	13.4	11.4	10.3	6.3	.0	100.0	3.1	7.6	3.5
대학원생(자연계) * 학년	(130)	41.7	15.4	20.4	8.4	14.0	.0	100.0	4.4	7.6	4.6
대학원생(인문계) * 학년	(108)	53.9	15.1	15.2	7.0	6.8	2.1	100.0	4.1	9.0	4.8
대학원생(자연계) * 학년	(274)	45.6	20.1	13.1	10.4	10.4	.4	100.0	4.8	8.8	5.3
대학원생(인문계) * 학년	(82)	35.9	15.2	12.9	20.5	15.6	.0	100.0	4.6	7.2	4.9
대학원생(자연계) * 학년	(1380)	45.2	19.0	13.2	10.5	11.8	.3	100.0	4.2	7.7	4.5
대학원생(인문계) * 학년	(1940)	45.9	20.1	13.2	10.1	10.3	.4	100.0	4.4	8.1	4.9

문15. 학생은 지난 1년 동안 책(교과서, 학습참고서, 문제집을 제외한 일반도서 기준)을 스스로 몇 권 구입했고, 책 구입에 지출한 비용은 모두 얼마입니까?
 <1> 구입권수 = 전자책 (웹소설 포함)

	사례수	없음	1~2권	3~4권	5~9권	10권 이상	계	전체 평균(권)	구입자 평균(권)	독서자 평균(권)
전체	(3320)	80.5	7.4	3.5	3.3	5.3	100.0	2.4	12.5	2.7
초·중·고	(1721)	82.4	6.5	3.1	2.9	5.1	100.0	2.7	15.2	3.0
초	(1599)	78.5	8.3	3.9	3.7	5.5	100.0	2.2	10.1	2.3
중	(1117)	86.5	5.8	2.1	1.7	3.9	100.0	1.9	13.8	1.9
고	(1095)	78.7	7.1	4.5	3.4	6.4	100.0	3.2	14.8	3.4
남학생	(1108)	76.2	9.3	3.9	4.8	5.8	100.0	2.3	9.7	2.7
여학생	(575)	88.6	4.5	2.4	1.6	3.0	100.0	1.7	14.8	1.8
초	(541)	84.4	4.3	1.7	1.0	2.8	100.0	2.0	13.1	2.1
중	(566)	79.7	6.5	3.6	3.0	7.3	100.0	4.0	19.7	4.5
고	(529)	77.6	7.8	3.5	3.7	5.3	100.0	2.3	10.1	2.4
남	(579)	78.8	8.6	3.2	4.2	5.2	100.0	2.4	11.2	2.9
여	(529)	73.4	10.0	4.7	5.4	6.5	100.0	2.2	8.4	2.5
지역별										
서울	(380)	90.1	4.6	2.2	1.4	1.6	100.0	1.3	13.6	1.4
부산	(360)	87.3	7.1	1.1	1.2	3.4	100.0	1.6	12.5	1.7
대구	(376)	82.2	5.8	2.8	2.5	6.7	100.0	2.6	14.8	2.7
대전	(394)	77.4	6.5	6.1	4.2	5.8	100.0	3.0	13.1	3.2
전남	(357)	83.0	2.8	2.8	3.0	4.6	100.0	1.8	10.3	1.9
전북	(344)	75.8	8.1	4.4	2.8	8.9	100.0	4.8	20.0	5.5
충남	(392)	76.9	4.3	4.3	4.7	3.9	100.0	2.4	10.3	2.7
충북	(364)	83.3	4.0	4.2	3.3	3.3	100.0	2.7	12.5	3.1
경남	(352)	73.6	11.6	3.4	5.4	6.1	100.0	1.8	6.8	2.1
지역별										
서울	(1409)	81.9	7.1	3.7	3.1	4.2	100.0	2.4	13.0	2.6
부산	(1304)	80.1	7.2	3.4	3.3	6.0	100.0	2.5	12.4	2.7
대구	(607)	78.3	8.3	3.2	3.8	6.4	100.0	2.6	11.7	2.9
지역별										
서울	(3036)	78.7	8.1	3.8	3.6	5.8	100.0	2.7	12.5	2.7
부산	(284)	100.0	.0	.0	.0	.0	100.0	.0	.	.
지역별										
서울	(2903)	79.7	7.3	3.7	3.5	5.9	100.0	2.6	13.0	2.6
부산	(1629)	61.6	14.2	6.9	6.5	10.8	100.0	4.9	12.8	4.9
대구	(474)	64.2	15.0	6.5	5.5	8.8	100.0	4.1	11.6	4.1
대전	(284)	100.0	.0	.0	.0	.0	100.0	.0	.	.
지역별										
서울	(1322)	98.6	.8	.3	.2	.1	100.0	.1	4.8	.1
부산	(118)	53.3	26.6	6.9	7.3	5.9	100.0	3.8	8.2	3.8
대구	(4)	100.0	.0	.0	.0	.0	100.0	.0	.0	.0
대전	(1122)	64.0	11.7	6.6	6.4	11.3	100.0	5.0	13.6	5.0
전남	(82)	97.2	2.8	.0	.0	.0	100.0	.1	2.0	.1
전북	(12)	65.1	26.1	8.8	.0	.0	100.0	.5	1.3	.5
충남	(377)	56.6	17.5	7.9	7.0	11.0	100.0	5.2	12.0	5.2
충북	(284)	100.0	.0	.0	.0	.0	100.0	.0	.	.
지역별										
서울	(417)	85.8	8.2	2.2	2.1	1.7	100.0	1.1	7.7	3.4
부산	(148)	76.4	10.0	4.8	5.2	5.4	100.0	2.6	11.1	2.6
대구	(528)	77.3	7.2	3.2	3.2	7.2	100.0	2.4	10.5	2.4
대전	(205)	74.7	5.9	3.3	6.9	9.1	100.0	4.8	19.1	4.8
전남	(180)	78.9	6.8	4.0	4.0	6.3	100.0	1.7	8.1	1.7
전북	(842)	87.3	4.0	2.5	1.5	4.7	100.0	2.5	19.5	2.5
지역별										
서울	(1005)	84.0	6.3	2.9	2.4	4.4	100.0	2.2	13.5	2.2
부산	(2315)	79.0	7.8	3.8	3.7	5.8	100.0	2.6	12.2	2.9
지역별										
서울	(557)	81.3	7.6	4.3	3.0	3.7	100.0	2.4	13.0	2.7
부산	(125)	78.7	4.4	1.4	3.8	5.6	100.0	2.3	10.7	2.4
대구	(234)	84.3	7.7	2.3	1.2	4.4	100.0	2.2	14.2	2.4
대전	(176)	79.3	6.7	2.8	5.6	5.6	100.0	3.6	17.4	3.9
전남	(70)	85.7	3.9	2.7	2.5	5.2	100.0	3.1	21.9	3.5
전북	(103)	84.5	6.8	2.9	.0	3.9	100.0	.7	4.6	.8
충남	(144)	82.3	5.6	2.5	4.8	3.7	100.0	1.7	9.7	1.9
충북	(21)	90.0	.0	.0	.0	.0	100.0	.6	26.0	.6
경남	(805)	79.2	8.5	3.0	3.4	6.9	100.0	2.7	13.2	3.0
경북	(77)	76.3	7.6	7.0	.0	9.1	100.0	1.9	8.1	2.2
충청	(138)	75.3	12.3	3.9	2.0	6.5	100.0	2.2	9.1	2.4
강원	(125)	88.8	8.0	.7	1.5	7.0	100.0	4.4	25.7	4.9
제주	(152)	89.6	9.7	4.8	1.8	2.9	100.0	1.3	12.3	1.4
지역별										
서울	(130)	90.6	9.1	5.3	2.9	4.4	100.0	2.3	9.4	2.4
부산	(108)	90.6	.9	.9	4.0	3.6	100.0	1.0	10.4	1.1
대구	(274)	74.3	9.3	2.8	6.1	7.5	100.0	2.6	10.1	2.9
대전	(82)	75.6	3.8	6.4	7.7	6.4	100.0	2.4	9.9	2.5
지역별										
서울	(1380)	80.9	6.9	3.3	3.3	5.6	100.0	2.6	13.6	2.8
부산	(1940)	80.2	7.7	3.6	3.3	5.1	100.0	2.3	11.8	2.6

문15. 학생은 지난 1년 동안 책(교과서, 학습참고서, 문제집을 제외한 일반도서 기준)을 스스로 몇 권 구입했고, 책 구입에 지출한 비용은 모두 얼마입니까?

	사례수	없음	1~2권	3~4권	5~9권	10권 이상	계	전체 평균(권)	구입자 평균(권)	독서자 평균(권)
전체	(3320)	95.9	2.6	.7	.5	.4	100.0	.2	4.9	.2
연령										
초·중·고	(1721)	95.8	2.4	.7	.6	.5	100.0	.2	5.5	.3
대학	(1599)	96.0	2.7	.8	.3	.2	100.0	.2	4.2	.2
성별										
남	(1117)	94.2	3.2	1.0	.7	.8	100.0	.4	7.0	.4
여	(1095)	96.0	2.6	.7	.5	.3	100.0	.1	3.4	.1
학급	(1108)	97.4	1.8	.5	.3	.1	100.0	.1	2.5	.1
학년										
초·중·고	(575)	94.1	3.2	.8	.8	1.1	100.0	.4	7.6	.5
대학	(541)	94.4	3.5	1.8	.6	.5	100.0	.4	6.9	.4
대학원	(566)	95.2	2.1	.6	.3	.2	100.0	.2	4.3	.2
대학원	(529)	95.7	2.1	.6	.3	.2	100.0	.1	2.3	.1
대학원	(579)	96.9	2.0	.7	.3	.1	100.0	.1	2.6	.1
대학원	(529)	97.9	1.6	.3	.2	.0	100.0	.0	1.9	.0
지역										
수도권	(380)	92.6	4.1	1.1	1.5	.8	100.0	.4	6.0	.5
수도권	(360)	94.4	3.4	1.0	.5	.6	100.0	.5	5.3	.5
수도권	(376)	95.6	3.2	1.1	.0	1.1	100.0	.5	10.4	.5
수도권	(394)	95.5	3.1	1.3	.6	.5	100.0	.3	4.7	.2
수도권	(357)	97.0	2.1	.3	.2	.0	100.0	.0	1.8	.1
수도권	(344)	95.7	2.6	1.8	.7	.0	100.0	.1	2.8	.2
수도권	(392)	95.6	1.6	.8	.2	.2	100.0	.1	2.6	.1
수도권	(364)	96.7	3.9	.4	.0	.0	100.0	.0	2.6	.0
수도권	(352)	95.7	3.0	.7	.6	.0	100.0	.1	1.9	.1
소득										
월소득	(1409)	96.1	3.0	.4	.4	.1	100.0	.1	2.2	.1
월소득	(1304)	95.7	2.2	.6	.7	.7	100.0	.3	6.5	.3
월소득	(607)	95.7	2.2	1.7	.1	.3	100.0	.3	7.7	.4
직업										
직업	(3036)	95.5	2.8	.8	.5	.4	100.0	.2	4.9	.2
직업	(284)	100.0	.0	.0	.0	.0	100.0	.0	.	.
독서										
독서	(2903)	95.5	2.8	.8	.5	.4	100.0	.2	5.0	.2
독서	(1629)	92.7	4.4	1.4	.8	.7	100.0	.3	4.5	.3
독서	(474)	74.6	15.3	4.5	2.8	2.7	100.0	1.3	5.2	1.3
독서	(284)	100.0	.0	.0	.0	.0	100.0	.0	.	.
독서										
독서	(1322)	99.6	.3	.1	.0	.0	100.0	.0	2.1	.0
독서	(118)	107.4	.8	.7	.0	.0	100.0	.1	3.8	.1
독서	(4)	100.0	.0	.0	.0	.0	100.0	.0	.0	.0
독서	(1122)	98.2	1.7	1.1	.1	.0	100.0	.0	2.0	.0
독서	(82)	11.5	1.3	1.0	2.5	2.4	100.0	1.6	9.0	1.6
독서	(12)	76.0	24.0	1.0	.0	.0	100.0	.0	1.0	.0
독서	(377)	72.6	16.0	5.4	3.0	2.9	100.0	1.3	4.8	1.3
독서	(284)	100.0	.0	.0	.0	.0	100.0	.0	.	.
독서										
독서	(417)	98.6	.9	.2	.3	.0	100.0	.0	2.5	.1
독서	(148)	94.4	4.1	1.1	.3	.3	100.0	.2	3.9	.2
독서	(528)	97.2	1.7	.3	.4	.3	100.0	.2	3.9	.1
독서	(205)	96.7	1.9	.3	.6	.5	100.0	.3	8.6	.3
독서	(180)	94.4	2.3	.0	2.2	1.0	100.0	.3	6.4	.4
독서	(842)	96.0	1.9	.9	.5	.7	100.0	.3	6.3	.3
독서										
독서	(1005)	94.3	2.8	1.1	1.0	.8	100.0	.4	7.2	.4
독서	(2315)	96.5	2.4	.6	.3	.2	100.0	.1	3.2	.1
독서										
독서	(557)	95.4	3.7	.6	.4	.0	100.0	.1	2.0	.1
독서	(125)	99.1	1.0	.0	.0	.0	100.0	.1	3.0	.1
독서	(234)	96.6	2.4	.7	.3	.0	100.0	.1	1.8	.1
독서	(176)	97.2	2.8	.0	.0	.0	100.0	.0	1.5	.0
독서	(70)	1.4	.0	.0	.0	1.5	100.0	.3	10.0	.3
독서	(103)	94.2	5.8	.0	.0	.0	100.0	.0	1.4	.0
독서	(144)	96.6	2.7	.0	.0	.0	100.0	.1	2.1	.1
독서	(21)	100.0	.0	.0	.0	.0	100.0	.0	.0	.0
독서	(805)	95.5	2.6	.0	.4	.8	100.0	.3	6.2	.3
독서	(77)	96.7	1.2	2.0	.0	.0	100.0	.1	2.9	.1
독서	(138)	94.4	2.3	.0	.0	.0	100.0	.1	2.4	.1
독서	(125)	96.7	1.0	.3	.5	.3	100.0	.1	2.5	.1
독서	(130)	95.9	1.4	.0	.3	.0	100.0	.1	2.7	.1
독서	(108)	95.0	3.9	2.0	1.1	1.4	100.0	.0	11.7	.3
독서	(274)	96.7	1.9	.3	.4	.8	100.0	.3	10.2	.4
독서	(82)	96.2	3.8	.0	.0	.0	100.0	.1	1.3	.1
독서										
독서	(1380)	96.0	2.2	.8	.4	.6	100.0	.3	6.7	.3
독서	(1940)	95.7	2.8	.7	.6	.2	100.0	.2	3.6	.2

문15. 학생은 지난 1년 동안 책(교과서, 학습참고서, 문제집을 제외한 일반도서 기준)을 스스로 몇 권 구입했고, 책 구입에 지출한 비용은 모두 얼마입니까?
 <2> 구입비 - 종이책

	사례수	없음	2만원 미만	2만원~5만원 미만	5만원~10만원 미만	10만원 이상	모름/응답	계	전체 평균 (만원)	구입자 평균 (만원)	독서자 평균 (만원)
전체	(3320)	45.6	7.7	17.1	13.5	14.0	2.1	100.0	5.2	9.7	5.7
초	(1721)	48.0	6.9	14.7	13.4	15.0	1.9	100.0	5.8	11.3	6.5
중	(1599)	43.1	8.6	19.6	13.6	12.9	2.2	100.0	4.6	8.2	4.9
고	(1117)	54.0	8.7	13.5	9.2	11.8	2.8	100.0	5.0	11.2	5.2
남학생	(1095)	42.4	6.8	16.9	14.0	18.2	1.7	100.0	6.2	10.9	6.8
여학생	(1108)	40.4	7.6	20.8	17.4	12.1	1.7	100.0	4.4	7.5	5.1
초	(575)	53.3	7.4	12.9	9.1	14.6	2.7	100.0	6.4	14.2	6.8
중	(541)	54.8	10.0	14.1	9.2	8.8	3.0	100.0	6.4	7.6	5.5
고	(566)	45.1	6.0	14.5	14.1	18.9	1.3	100.0	6.8	12.6	7.6
남학생	(529)	39.5	7.6	19.4	14.0	17.4	2.1	100.0	5.6	9.3	5.9
여학생	(579)	45.5	7.2	16.7	17.1	11.7	1.7	100.0	4.1	7.6	5.0
전체	(529)	34.8	8.1	25.3	17.7	12.6	1.5	100.0	4.8	7.4	5.2
초	(380)	61.5	9.6	9.9	6.4	9.2	3.3	100.0	4.5	12.4	4.6
중	(360)	56.3	8.3	14.2	8.4	10.8	2.0	100.0	3.9	9.2	4.2
고	(376)	44.3	8.1	16.5	12.6	15.3	3.1	100.0	6.4	11.9	6.7
남학생	(394)	43.1	5.7	14.6	14.6	19.9	2.1	100.0	6.3	11.3	6.7
여학생	(357)	37.0	8.6	20.3	13.2	20.6	2.3	100.0	7.1	11.3	7.7
초	(344)	47.2	6.1	16.0	14.5	13.8	2.7	100.0	5.1	9.9	5.8
중	(392)	42.6	8.0	19.9	15.6	11.9	1.7	100.0	4.6	8.1	5.2
고	(364)	34.5	6.6	23.6	19.8	14.5	1.0	100.0	5.2	8.0	6.0
전체	(352)	44.0	8.2	19.0	16.6	10.0	2.2	100.0	3.4	6.2	4.0
도시	(1409)	46.4	7.8	16.2	12.9	14.0	2.8	100.0	5.2	9.9	5.7
시	(1304)	44.0	7.6	17.0	14.6	15.1	1.7	100.0	5.7	10.3	6.1
군	(607)	47.3	7.7	19.2	12.7	11.9	1.2	100.0	4.1	7.9	4.6
자유형	(3036)	40.6	8.4	18.7	14.8	15.3	2.3	100.0	5.7	9.7	5.7
비자유형	(284)	100.0	.0	.0	.0	.0	.0	100.0	.0	.	.
책이	(2903)	38.8	8.5	19.1	15.3	16.0	2.3	100.0	5.9	9.8	5.9
책이	(1629)	38.7	8.5	19.4	15.3	15.9	2.3	100.0	5.8	9.6	5.8
책이	(474)	35.2	11.2	21.8	16.1	13.2	2.5	100.0	6.5	10.2	6.5
책이	(284)	100.0	.0	.0	.0	.0	.0	100.0	.0	.	.
책이	(1322)	42.9	8.4	17.7	14.3	14.7	2.0	100.0	5.4	9.5	5.4
책이	(118)	78.0	5.3	10.2	2.9	2.0	1.6	100.0	1.0	4.9	1.0
책이	(4)	79.5	.0	20.5	.0	.0	.0	100.0	.6	3.0	.6
책이	(1122)	38.1	7.5	19.4	16.0	18.4	2.6	100.0	6.2	9.9	6.2
책이	(82)	36.0	7.7	20.5	11.1	15.6	6.1	100.0	9.4	16.1	9.4
책이	(12)	75.1	17.0	.0	8.0	.0	.0	100.0	.6	2.3	.6
책이	(377)	32.7	12.0	22.8	17.5	13.2	1.8	100.0	6.1	9.2	6.1
책이	(284)	100.0	.0	.0	.0	.0	.0	100.0	.0	.	.
여가	(417)	92.9	2.0	3.1	1.0	.6	.4	100.0	.3	4.6	1.0
1-5년	(148)	37.6	11.5	25.5	14.6	7.8	3.0	100.0	6.8	6.2	3.8
6-10년	(528)	32.6	8.9	18.6	21.6	17.6	4.7	100.0	5.0	7.4	5.0
11-15년	(205)	30.8	4.8	14.0	21.1	24.8	4.6	100.0	6.9	10.1	6.9
16-20년	(180)	32.6	5.1	15.4	19.1	26.6	1.1	100.0	8.3	12.4	8.3
21년 이상	(842)	47.8	5.8	12.6	10.1	21.7	2.0	100.0	8.6	16.8	8.6
아침	(1005)	50.8	7.8	14.2	11.3	13.8	2.2	100.0	5.4	11.1	5.5
오후	(2315)	43.4	7.7	18.3	14.5	14.1	2.0	100.0	5.1	9.2	5.8
지	(557)	45.9	6.9	15.2	12.1	16.4	3.5	100.0	6.4	12.1	7.2
지	(125)	37.6	9.7	17.6	14.0	20.1	1.0	100.0	7.0	11.2	7.5
지	(234)	48.4	9.2	18.8	12.4	9.5	1.7	100.0	3.0	5.9	3.3
지	(176)	48.1	6.6	17.9	10.5	12.5	4.4	100.0	5.4	10.9	5.8
지	(70)	56.1	3.5	10.0	15.8	15.6	1.0	100.0	3.7	8.4	4.1
지	(103)	47.3	13.7	11.2	14.7	11.3	1.9	100.0	3.6	7.0	4.0
지	(144)	45.6	6.7	19.2	13.6	9.4	3.4	100.0	4.4	8.4	4.8
지	(21)	35.0	5.0	25.0	10.0	25.0	1.0	100.0	5.5	6.0	5.9
지	(805)	41.5	7.3	19.0	14.8	15.5	1.8	100.0	5.5	9.5	5.9
지	(77)	45.7	13.4	19.4	9.8	9.7	2.0	100.0	3.5	6.6	4.0
지	(138)	47.8	6.6	21.8	8.7	14.3	.8	100.0	6.0	6.6	5.6
지	(125)	50.4	9.2	23.2	15.0	10.7	1.5	100.0	3.9	6.0	4.4
지	(152)	58.6	7.6	16.2	13.0	12.2	1.3	100.0	6.6	11.5	4.6
지	(130)	41.7	7.2	18.0	13.0	18.8	1.3	100.0	6.6	11.2	6.9
지	(108)	53.9	6.8	15.1	10.8	10.5	2.9	100.0	5.0	5.9	5.9
지	(274)	45.6	16.8	16.8	10.1	10.1	1.2	100.0	5.4	8.9	5.9
지	(82)	35.9	12.8	10.3	20.4	19.4	1.3	100.0	5.7	8.9	6.0
읽지	(1380)	45.2	7.1	18.0	13.1	14.6	2.1	100.0	5.1	9.4	5.4
읽지	(1940)	45.9	8.1	16.4	13.8	13.6	2.1	100.0	5.3	10.0	5.9

문 15. 학생은 지난 1년 동안 책(교과서, 학습참고서, 문제집을 제외한 일반도서 기준)을 스스로 몇 권 구입했고, 책 구입에 지출한 비용은 모두 얼마입니까?
<2> 구입비 - 전자책 (웹소설 포함)

	사례수	없음	2만원 미만	2만원~5만원 미만	5만원~10만원 미만	10만원 이상	모름/답하지 않음	계	전체 (만원)	구입자 (만원)	독서자 (만원)
전체	(3320)	80.5	5.3	4.2	3.1	2.6	4.3	100.0	.9	5.8	1.0
초·중·고교생	(1721)	82.4	4.6	3.6	2.6	2.3	4.5	100.0	.8	6.1	.9
대학생	(1599)	78.5	6.1	4.9	3.6	2.9	4.0	100.0	1.0	5.5	1.1
대학원생	(1117)	86.5	3.7	2.2	2.2	.8	4.5	100.0	.4	4.5	.4
대학원생 이상	(1095)	78.7	4.8	4.5	3.0	3.1	6.0	100.0	1.1	6.7	1.2
대학원생 이상	(1108)	76.2	7.4	6.0	4.1	3.9	2.3	100.0	1.2	5.7	1.4
대학원생 이상	(575)	88.6	3.4	.9	2.3	.4	4.5	100.0	.3	3.5	.3
대학원생 이상	(541)	84.4	4.1	3.0	2.1	1.3	4.6	100.0	.6	3.2	.6
대학원생 이상	(566)	78.7	4.3	5.6	2.6	2.7	7.0	100.0	1.1	7.4	1.2
대학원생 이상	(529)	77.6	5.2	5.3	3.4	3.5	5.0	100.0	1.1	6.1	1.2
대학원생 이상	(579)	78.8	6.0	6.1	3.0	3.9	2.2	100.0	1.2	6.1	1.4
대학원생 이상	(529)	73.4	9.0	5.9	5.4	3.9	2.4	100.0	1.3	5.3	1.4
대학원생 이상	(380)	90.1	2.8	2.4	1.4	.3	3.0	100.0	.3	4.3	.3
대학원생 이상	(360)	87.3	3.4	2.2	2.6	1.4	3.1	100.0	.5	5.4	.6
대학원생 이상	(376)	82.2	5.0	1.9	2.6	.8	7.5	100.0	1.4	3.8	1.4
대학원생 이상	(384)	77.4	4.3	4.5	2.0	3.5	8.4	100.0	1.3	8.4	1.4
대학원생 이상	(357)	83.0	3.6	3.7	2.5	1.7	3.6	100.0	.3	4.3	.3
대학원생 이상	(344)	75.8	6.5	5.2	4.7	4.0	3.6	100.0	1.1	6.5	1.1
대학원생 이상	(392)	76.9	9.0	6.6	4.7	3.2	3.6	100.0	1.1	6.5	1.1
대학원생 이상	(364)	78.2	4.4	8.2	3.6	3.8	1.9	100.0	1.3	6.4	1.5
대학원생 이상	(352)	73.6	8.9	7.4	4.2	4.7	1.3	100.0	1.3	5.2	1.6
대학원생 이상	(1409)	81.9	5.1	3.7	2.8	2.4	4.1	100.0	.8	5.8	.9
대학원생 이상	(1304)	80.1	5.3	4.3	3.1	3.1	4.2	100.0	1.0	6.1	1.1
대학원생 이상	(607)	78.3	5.9	5.2	3.7	1.9	4.9	100.0	.9	5.1	1.0
대학원생 이상	(3036)	78.7	5.8	4.6	3.4	2.8	4.7	100.0	1.0	5.8	1.0
대학원생 이상	(284)	100.0	.0	.0	.0	.0	.0	100.0	.0	.	.
대학원생 이상	(2903)	79.7	5.4	4.3	3.3	2.8	4.3	100.0	1.0	6.0	1.0
대학원생 이상	(1629)	61.6	10.2	8.4	6.2	5.1	8.5	100.0	1.6	5.9	1.6
대학원생 이상	(474)	64.2	10.6	9.8	5.9	4.1	5.5	100.0	1.6	5.1	1.6
대학원생 이상	(284)	100.0	.0	.0	.0	.0	.0	100.0	.0	.	.
대학원생 이상	(1322)	98.6	.6	.2	.2	.1	3.3	100.0	.0	3.7	.0
대학원생 이상	(118)	53.3	14.5	10.3	6.1	2.9	12.9	100.0	1.4	3.7	1.4
대학원생 이상	(4)	100.0	.0	.0	.0	.0	.0	100.0	.0	.0	.0
대학원생 이상	(1122)	64.0	9.0	7.0	5.9	5.5	8.0	100.0	1.9	6.5	1.9
대학원생 이상	(82)	97.2	.8	.0	.0	.0	.0	100.0	.0	.0	.0
대학원생 이상	(12)	65.1	16.6	9.5	7.0	.0	8.8	100.0	2.5	1.7	2.5
대학원생 이상	(377)	56.6	12.2	12.0	7.4	5.1	6.7	100.0	2.1	5.3	2.1
대학원생 이상	(284)	100.0	.0	.0	.0	.0	.0	100.0	.0	.	.
대학원생 이상	(417)	85.8	4.5	3.2	1.7	.8	3.9	100.0	.4	3.5	1.3
대학원생 이상	(148)	76.4	7.2	6.2	3.3	2.5	4.5	100.0	1.0	5.2	1.0
대학원생 이상	(528)	77.3	6.6	3.5	4.7	4.0	4.0	100.0	1.2	6.3	1.2
대학원생 이상	(205)	74.7	4.5	6.7	5.8	4.0	4.3	100.0	1.6	7.1	1.6
대학원생 이상	(180)	78.9	4.5	2.5	4.3	4.7	5.1	100.0	1.2	7.3	1.2
대학원생 이상	(842)	87.3	2.7	2.2	1.7	1.8	4.2	100.0	.6	6.7	.6
대학원생 이상	(1005)	84.0	4.3	2.9	2.8	1.5	4.4	100.0	.6	5.3	.7
대학원생 이상	(2315)	79.0	5.7	4.8	3.3	3.0	4.2	100.0	1.0	5.9	1.2
대학원생 이상	(557)	81.3	6.6	2.8	2.5	1.8	5.0	100.0	.8	5.5	.9
대학원생 이상	(125)	78.7	3.8	2.4	2.0	2.7	2.6	100.0	.6	4.4	.6
대학원생 이상	(234)	84.3	3.4	2.5	2.3	3.7	3.7	100.0	1.1	8.6	1.2
대학원생 이상	(176)	79.3	3.2	3.8	3.3	3.1	7.3	100.0	.6	6.0	.6
대학원생 이상	(70)	85.7	3.3	2.0	2.0	2.9	1.2	100.0	.6	6.4	.6
대학원생 이상	(103)	84.5	4.3	2.5	2.0	2.0	2.0	100.0	.6	5.9	.6
대학원생 이상	(144)	88.2	4.9	2.1	6.4	1.8	2.0	100.0	.6	5.7	1.0
대학원생 이상	(21)	90.0	5.0	5.0	3.0	2.0	5.0	100.0	.6	5.1	.6
대학원생 이상	(805)	79.2	5.4	5.3	3.3	2.3	4.5	100.0	.6	5.2	1.0
대학원생 이상	(138)	76.3	12.0	4.0	2.4	1.5	7.8	100.0	1.5	2.7	1.5
대학원생 이상	(77)	82.0	5.0	4.3	2.6	2.6	6.8	100.0	.6	4.6	1.0
대학원생 이상	(125)	82.0	5.0	2.0	2.0	2.4	2.9	100.0	.6	5.6	.6
대학원생 이상	(153)	82.0	5.0	2.0	2.0	2.4	2.9	100.0	.6	5.6	.6
대학원생 이상	(130)	82.0	5.0	2.0	2.0	2.4	2.9	100.0	.6	5.6	.6
대학원생 이상	(108)	90.6	1.1	5.6	5.6	.0	1.8	100.0	1.3	3.5	1.3
대학원생 이상	(274)	74.3	5.9	8.4	5.3	4.4	4.5	100.0	1.4	6.4	1.6
대학원생 이상	(82)	75.6	3.8	8.4	5.3	3.8	5.1	100.0	2.1	10.1	2.2
대학원생 이상	(1380)	80.9	4.5	4.3	3.7	1.6	5.1	100.0	.7	4.9	.8
대학원생 이상	(1940)	80.2	5.9	4.1	2.7	3.3	3.7	100.0	1.1	6.3	1.2

문15. 학생은 지난 1년 동안 책(교과서, 학습참고서, 문제집을 제외한 일반도서 기준)을 스스로 몇 권 구입했고, 책 구입에 지출한 비용은 모두 얼마입니까?
 <2>3 구입비 - 오디오풀

	사례수	없음	2만원 미만	2만원~5만원 미만	5만원~10만원 미만	10만원 이상	모름/응답	계	전체 (만원)	구입자 (만원)	독서자 (만원)
전체	(3320)	95.9	1.3	1.2	.6	.4	.7	100.0	.1	3.7	.1
초	(1721)	95.8	1.4	1.0	.8	.4	.6	100.0	.1	3.8	.2
중	(1599)	96.0	1.1	1.4	.3	.4	.9	100.0	.1	3.6	.1
고	(1117)	94.2	1.4	1.7	.8	.7	1.1	100.0	.2	4.1	.2
남학생	(1095)	96.0	1.4	1.0	.7	.3	.7	100.0	.1	3.3	.1
여학생	(1108)	97.4	1.0	.8	.3	.1	.4	100.0	.1	3.3	.1
초	(575)	94.1	1.9	1.1	1.0	.7	1.2	100.0	.2	4.0	.2
중	(543)	94.4	1.9	2.4	1.5	.7	1.1	100.0	.2	4.0	.2
고	(566)	96.2	1.1	1.1	1.3	.3	.2	100.0	.1	3.8	.2
남학생	(529)	95.7	1.6	1.0	.2	.2	1.3	100.0	.1	3.6	.1
여학생	(579)	96.9	1.1	.9	.5	.1	.4	100.0	.1	3.3	.1
초	(529)	97.9	.9	.7	.1	.1	.4	100.0	.1	3.2	.1
중	(380)	95.6	.8	2.4	1.2	.8	2.3	100.0	.2	4.1	.2
고	(360)	94.4	1.1	2.3	.8	.9	.3	100.0	.3	4.0	.3
남학생	(376)	95.6	2.2	1.5	.3	.5	.8	100.0	.1	3.0	.1
여학생	(384)	95.5	1.4	1.7	.3	.3	.9	100.0	.1	3.7	.1
초	(357)	95.3	1.2	1.3	.4	.0	.9	100.0	.1	2.7	.1
중	(344)	95.5	1.6	1.1	1.4	.3	.3	100.0	.2	4.0	.2
고	(392)	95.6	1.2	.5	.2	.2	.4	100.0	.1	3.7	.1
남학생	(364)	98.7	1.0	.6	.0	.0	.7	100.0	.0	2.5	.0
여학생	(352)	95.7	1.8	1.4	.7	.2	.2	100.0	.1	3.2	.2
도시	(1409)	96.1	1.3	1.2	.4	.2	.8	100.0	.1	2.7	.1
시	(1304)	96.7	1.3	1.2	.7	.7	.5	100.0	.2	4.2	.2
읍면	(607)	95.7	.9	1.2	.7	.3	1.2	100.0	.1	4.6	.2
남	(3036)	95.5	1.4	1.3	.6	.4	.8	100.0	.1	3.7	.1
여	(284)	100.0	.0	.0	.0	.0	.0	100.0	.0	.	.
초	(2903)	95.5	1.4	1.4	.6	.4	.8	100.0	.1	3.7	.1
중	(1629)	92.7	2.3	2.1	.9	.7	1.3	100.0	.2	3.7	.2
고	(474)	74.6	8.1	7.1	3.2	2.5	4.4	100.0	.8	3.6	.8
남	(284)	100.0	.0	.0	.0	.0	.0	100.0	.0	.	.
초	(1322)	99.6	.0	.2	1.1	.0	1.0	100.0	.0	3.6	.0
중	(118)	97.4	.0	.0	.0	.0	1.6	100.0	.1	5.0	.1
고	(4)	100.0	.0	.0	.0	.0	.0	100.0	.0	.0	.0
남	(1122)	98.2	.0	.2	.1	.0	.2	100.0	.0	4.3	.0
여	(82)	88.3	5.0	3.9	.5	1.4	4.0	100.0	.5	3.5	.5
초	(12)	76.0	18.8	8.0	3.2	2.9	4.0	100.0	.4	1.9	.4
중	(377)	72.6	8.6	8.1	.0	2.9	4.7	100.0	.6	3.7	.6
고	(284)	100.0	.0	.0	.0	.0	.0	100.0	.0	.	.
초	(417)	98.6	.5	.0	.4	.0	.4	100.0	.0	2.8	.1
중	(148)	94.3	1.9	1.6	.6	.7	.6	100.0	.2	3.8	.2
고	(528)	97.2	1.0	1.0	.5	.0	.8	100.0	.1	3.8	.1
남	(205)	96.7	1.0	.5	.3	.5	1.0	100.0	.1	5.2	.1
여	(180)	94.4	1.2	2.8	1.1	.4	.0	100.0	.2	4.2	.2
초	(842)	96.0	1.2	1.2	.6	.3	.8	100.0	.1	3.5	.1
중	(1005)	94.3	1.2	1.8	1.2	.7	.9	100.0	.2	4.3	.2
고	(2315)	96.5	1.3	.9	.3	.2	.7	100.0	.1	3.2	.1
초	(557)	95.4	1.7	.9	.4	.4	1.2	100.0	.1	3.1	.1
중	(125)	95.1	1.0	1.0	.0	.0	2.0	100.0	.0	2.1	.0
고	(234)	96.6	1.6	1.1	.7	.0	.0	100.0	.1	2.2	.1
남	(176)	97.2	1.3	1.3	.0	.0	.3	100.0	.0	1.8	.0
여	(70)	97.1	1.4	1.4	.5	.0	.0	100.0	.2	5.5	.2
초	(103)	96.4	1.8	3.1	.0	.0	1.0	100.0	.1	2.8	.1
중	(144)	96.6	1.2	1.4	.7	.0	.0	100.0	.1	2.3	.1
고	(21)	100.0	.0	.0	.0	.0	.0	100.0	.0	.0	.0
남	(805)	95.5	1.4	1.4	.4	.7	.0	100.0	.2	3.9	.2
여	(138)	96.8	1.2	.0	.0	.0	2.0	100.0	.0	1.0	.0
초	(125)	96.0	1.0	2.6	1.5	.0	.0	100.0	.2	4.6	.2
중	(130)	97.1	1.2	1.4	.0	.6	.3	100.0	.3	2.6	.3
고	(108)	95.9	.9	.7	.2	.0	1.1	100.0	.1	4.8	.1
남	(274)	96.7	2.8	7.0	.0	.0	1.2	100.0	.2	7.3	.2
여	(82)	96.2	2.5	.0	.0	.0	.0	100.0	.0	1.0	.0
초	(1380)	96.0	1.2	1.0	.5	.4	.9	100.0	.1	3.5	.1
중	(1940)	95.7	1.3	1.3	.7	.4	.6	100.0	.1	3.8	.2

문16. 학생이 어릴 때 부모님께서 책을 얼마나 자주 읽어주셨나요?

	사례수	매우 자주 (매일)	자주 (하루 1~2회)	보통 (하루 3~4회)	한번 (하루 5~6회)	한번 (하루 7~8회)	전혀 없음 (하루 9회 이상)	종합			계
								자주함	보통	자주안함	
전체	(3320)	27.3	30.2	20.4	14.1	8.0	57.5	20.4	22.1	100.0	
초·중·고	(1721)	24.1	32.6	20.3	14.6	8.4	56.6	20.3	23.0	100.0	
초	(1599)	30.8	27.6	20.4	13.6	7.5	58.4	20.4	21.1	100.0	
중	(1117)	33.1	28.5	20.7	11.3	6.4	61.5	20.7	17.7	100.0	
고	(1095)	25.9	29.7	18.5	16.7	9.2	55.6	18.5	25.9	100.0	
고	(1108)	22.9	32.4	21.9	14.5	8.3	55.3	21.9	22.8	100.0	
고	(575)	33.8	28.7	18.8	12.4	6.4	62.5	18.8	18.8	100.0	
고	(541)	32.3	28.2	22.8	10.2	6.5	60.6	22.8	16.7	100.0	
고	(566)	22.4	32.9	18.5	16.2	10.0	55.2	18.5	26.2	100.0	
고	(529)	29.8	26.2	18.5	17.3	8.2	56.0	18.5	25.5	100.0	
고	(579)	16.1	36.1	23.7	15.4	8.8	53.2	23.7	24.1	100.0	
고	(528)	30.3	28.3	20.0	13.4	7.9	58.7	20.0	21.3	100.0	
고	(380)	36.2	27.3	18.6	11.4	6.5	63.5	18.6	17.9	100.0	
고	(360)	30.6	30.3	22.1	9.8	7.2	60.9	22.1	16.9	100.0	
고	(376)	32.3	27.9	21.5	12.7	5.6	60.2	21.5	18.3	100.0	
고	(394)	27.2	28.9	18.9	15.1	8.8	57.1	18.9	24.0	100.0	
고	(357)	25.6	32.4	16.0	19.6	6.5	58.0	16.0	26.1	100.0	
고	(344)	25.6	32.4	20.7	15.5	8.3	56.3	20.7	26.8	100.0	
고	(344)	24.1	33.3	20.7	14.4	8.0	56.8	20.7	22.4	100.0	
고	(364)	24.1	30.3	21.9	15.5	8.1	54.4	21.9	23.7	100.0	
고	(352)	21.6	32.9	23.2	13.4	8.9	54.5	23.2	22.3	100.0	
고	(1409)	29.2	31.4	18.3	14.2	6.9	60.6	18.3	21.0	100.0	
고	(1304)	27.2	29.6	21.2	14.5	7.5	56.7	21.2	22.0	100.0	
고	(607)	23.2	28.6	23.4	13.3	11.4	51.8	23.4	24.8	100.0	
고	(3036)	28.4	29.8	20.7	14.0	7.0	58.2	20.7	21.0	100.0	
고	(284)	15.4	34.4	16.5	15.2	18.4	49.8	16.5	33.6	100.0	
고	(2903)	29.0	30.2	20.4	13.8	6.7	59.1	20.4	20.5	100.0	
고	(1629)	28.3	29.6	20.3	14.3	7.4	58.0	20.3	21.7	100.0	
고	(474)	34.7	32.6	17.1	9.8	5.7	67.3	17.1	15.5	100.0	
고	(284)	15.4	34.4	16.5	15.2	18.4	49.8	16.5	33.6	100.0	
고	(1322)	27.5	30.2	21.7	14.1	6.5	57.6	21.7	20.6	100.0	
고	(118)	14.6	22.6	30.4	18.6	13.9	37.1	30.4	32.5	100.0	
고	(4)	51.6	27.8	0.0	20.6	0.0	79.4	0.0	20.6	100.0	
고	(1122)	28.4	28.9	20.1	15.3	7.4	57.3	20.1	22.7	100.0	
고	(82)	44.8	26.6	13.9	8.8	5.9	71.4	13.9	14.7	100.0	
고	(12)	30.3	30.0	19.4	34.4	8.0	38.3	19.4	42.4	100.0	
고	(377)	32.5	34.7	17.9	9.2	8.6	67.2	17.9	14.8	100.0	
고	(284)	15.4	34.4	16.5	15.2	18.4	49.8	16.5	33.6	100.0	
고	(417)	15.9	30.3	20.4	16.8	16.7	46.2	20.4	33.4	100.0	
고	(148)	20.6	31.6	22.5	17.2	8.1	52.2	22.5	25.3	100.0	
고	(528)	28.3	30.0	25.0	12.0	6.8	56.5	25.0	25.3	100.0	
고	(205)	25.6	29.9	21.9	16.3	6.6	55.5	21.9	22.6	100.0	
고	(180)	34.1	31.6	22.1	5.6	6.7	63.7	22.1	15.3	100.0	
고	(842)	40.4	28.1	15.7	10.8	5.0	68.5	15.7	15.8	100.0	
고	(1005)	32.1	29.0	19.9	11.1	7.9	61.1	19.9	19.0	100.0	
고	(2315)	25.3	30.7	20.6	11.5	8.0	55.9	20.6	23.5	100.0	
고	(557)	29.3	32.2	17.1	15.3	6.1	61.5	17.1	21.5	100.0	
고	(125)	34.8	28.2	12.7	15.9	8.4	63.1	12.7	24.3	100.0	
고	(234)	25.1	28.4	23.0	16.8	9.7	53.5	23.0	23.5	100.0	
고	(176)	28.3	28.8	15.9	14.7	7.1	58.1	15.9	16.8	100.0	
고	(70)	28.3	28.8	15.9	14.7	7.1	58.1	15.9	16.8	100.0	
고	(103)	29.7	30.8	20.4	10.5	8.6	60.5	20.4	19.1	100.0	
고	(144)	28.7	30.3	21.6	12.4	8.8	59.0	21.6	19.1	100.0	
고	(21)	60.0	15.0	20.0	5.0	0.0	75.0	20.0	5.0	100.0	
고	(805)	27.9	26.5	21.4	15.6	8.6	54.4	21.4	24.1	100.0	
고	(77)	28.4	26.3	19.3	11.3	10.9	56.6	19.3	23.1	100.0	
고	(138)	25.4	28.2	20.6	12.9	10.3	56.0	20.6	20.7	100.0	
고	(123)	25.4	28.2	21.0	14.2	6.7	56.8	21.0	21.0	100.0	
고	(152)	28.5	28.5	21.0	8.6	6.4	56.4	21.0	15.0	100.0	
고	(130)	24.5	32.0	28.6	19.0	13.6	46.4	21.1	32.5	100.0	
고	(108)	17.0	29.3	21.1	14.6	11.2	54.8	17.0	25.8	100.0	
고	(274)	23.7	31.1	19.4	15.3	3.9	54.1	19.4	19.1	100.0	
고	(82)	22.0	32.1	26.8	15.3	3.9	54.1	26.8	19.1	100.0	
고	(1380)	30.1	28.0	20.6	13.6	7.6	58.2	20.6	21.2	100.0	
고	(1940)	25.3	31.7	20.2	14.5	8.2	57.0	20.2	22.7	100.0	

문17. 학생은 평소에 가족, 친구 등과 책에 관한 이야기를 어느 정도 자주 하나요?

	사례수	매우 자주 한다	자주 한다	보통이다	별로 아니 하다	전혀 아니 하다	종합			계
							자주함	보통	자주안함	
전체	(3320)	4.3	12.6	25.8	34.8	22.4	16.9	25.8	57.2	100.0
초·중·고	(1721)	4.9	11.7	25.2	32.6	25.6	16.6	25.2	58.2	100.0
초	(1599)	3.6	13.7	26.5	37.2	18.9	17.3	26.5	56.2	100.0
중	(1117)	6.0	15.3	28.7	35.3	14.7	21.3	28.7	50.0	100.0
고	(1095)	3.8	12.6	23.8	34.9	25.0	16.4	23.8	59.8	100.0
남학생	(1108)	3.1	10.0	24.9	34.3	27.7	13.1	24.9	62.0	100.0
여학생	(575)	6.8	13.6	28.9	34.5	16.2	20.4	28.9	50.7	100.0
초	(541)	5.2	17.0	28.5	36.3	13.0	22.2	28.5	49.3	100.0
중	(566)	4.1	11.2	23.0	32.3	29.4	15.3	23.0	61.7	100.0
고	(529)	3.5	14.1	24.5	37.7	20.2	17.6	24.5	57.9	100.0
남학생	(579)	3.8	10.2	23.7	31.1	31.2	14.0	23.7	62.3	100.0
여학생	(529)	2.2	9.9	26.3	37.8	23.8	12.1	26.3	61.6	100.0
초	(380)	10.0	16.7	31.1	32.2	9.9	26.8	31.1	42.2	100.0
중	(360)	3.9	16.3	23.3	33.9	22.5	20.2	32.3	47.5	100.0
고	(376)	3.9	12.8	25.8	38.0	19.5	16.8	32.3	50.9	100.0
남학생	(394)	4.7	13.4	22.9	37.7	21.7	18.1	22.9	59.4	100.0
여학생	(357)	3.5	11.1	23.7	33.9	27.8	14.6	23.7	61.8	100.0
초	(344)	3.2	13.3	25.3	32.6	25.7	16.4	25.3	58.3	100.0
중	(392)	1.6	9.7	26.0	34.4	28.3	11.3	26.0	62.7	100.0
고	(364)	3.3	9.3	24.4	36.7	26.4	12.5	24.4	63.1	100.0
남학생	(352)	4.5	11.2	24.3	31.7	28.2	15.7	24.3	60.0	100.0
여학생	(1409)	4.4	12.9	24.2	34.2	24.3	17.3	24.2	58.5	100.0
초	(1304)	4.8	12.4	26.7	36.3	19.8	17.2	26.7	56.1	100.0
중	(607)	2.9	12.7	27.6	33.2	23.6	15.6	27.6	56.7	100.0
남학생	(3036)	4.5	13.1	27.2	35.8	19.4	17.7	27.2	55.1	100.0
여학생	(284)	1.8	7.5	10.9	25.0	54.7	9.4	10.9	79.7	100.0
초	(2903)	4.7	13.3	27.7	35.7	18.6	18.0	27.7	54.3	100.0
중	(1629)	4.5	13.4	28.6	35.0	18.5	19.0	28.6	51.5	100.0
고	(474)	8.0	18.2	32.5	32.4	9.0	26.2	32.5	41.4	100.0
남학생	(284)	1.8	7.5	10.9	25.0	54.7	9.4	10.9	79.7	100.0
여학생	(1322)	4.1	10.2	25.4	36.5	23.8	14.3	25.4	60.3	100.0
초	(118)	1.5	9.9	15.6	34.0	38.1	11.4	15.6	73.0	100.0
중	(4)	0.0	0.0	20.5	79.5	0.0	0.0	20.5	79.5	100.0
고	(1122)	3.9	14.8	28.4	36.4	16.6	18.7	28.4	53.0	100.0
남학생	(82)	11.4	16.6	29.5	36.3	6.2	28.0	29.5	42.5	100.0
여학생	(12)	0.0	8.8	17.5	44.3	29.4	8.8	17.5	73.7	100.0
남학생	(377)	7.6	19.0	33.7	30.7	9.1	26.6	33.7	39.8	100.0
여학생	(284)	1.8	7.5	10.9	25.0	54.7	9.4	10.9	79.7	100.0
초	(417)	1.7	8.2	12.5	28.8	48.8	9.8	12.5	77.6	100.0
중	(148)	2.8	8.1	24.3	37.3	27.5	10.9	24.3	64.8	100.0
고	(528)	4.1	12.1	20.6	36.3	17.9	16.2	20.6	54.2	100.0
남학생	(265)	5.7	13.9	27.7	41.0	11.7	19.6	27.7	52.7	100.0
여학생	(180)	1.9	21.1	31.1	35.8	10.1	23.0	31.1	45.8	100.0
남학생	(842)	7.9	19.3	30.5	31.9	10.5	27.2	30.5	42.3	100.0
여학생	(1005)	5.6	14.7	29.5	34.6	15.6	20.3	29.5	50.2	100.0
남학생	(2315)	3.7	11.8	24.2	34.9	25.4	15.5	24.2	60.3	100.0
초	(557)	5.6	12.8	21.7	32.4	27.5	18.4	21.7	59.9	100.0
중	(125)	5.1	10.7	21.2	35.6	27.4	15.8	21.2	63.0	100.0
고	(234)	2.8	12.8	25.6	32.5	26.3	15.7	25.6	58.8	100.0
남학생	(176)	6.3	13.2	23.2	39.9	20.8	16.1	23.2	60.7	100.0
여학생	(70)	4.9	16.1	25.3	37.7	15.4	24.6	25.3	50.1	100.0
초	(103)	2.2	10.0	25.3	33.4	20.1	21.0	25.3	53.5	100.0
중	(144)	2.2	10.0	35.5	34.6	17.8	12.2	35.5	52.4	100.0
고	(21)	10.0	20.0	25.0	30.0	15.0	30.0	25.0	45.0	100.0
남학생	(805)	4.7	12.7	23.4	38.0	21.2	17.4	23.4	59.2	100.0
여학생	(77)	3.0	13.9	33.7	27.2	25.1	13.9	33.7	52.4	100.0
초	(138)	3.0	17.5	28.2	33.7	15.6	22.5	28.2	49.3	100.0
중	(125)	3.7	10.9	27.4	35.6	22.4	14.5	27.4	58.0	100.0
고	(152)	2.1	8.5	31.8	36.0	21.6	10.6	31.8	57.6	100.0
남학생	(130)	6.4	7.5	29.7	28.7	27.6	14.0	29.7	56.4	100.0
여학생	(108)	3.0	12.3	28.6	27.4	28.6	15.3	28.6	56.0	100.0
남학생	(274)	3.8	13.5	28.1	36.2	18.5	17.3	28.1	54.6	100.0
여학생	(82)	5.1	12.8	34.5	37.3	10.3	17.9	34.5	47.6	100.0
초	(1380)	4.7	13.6	25.9	36.1	19.7	18.3	25.9	55.8	100.0
중	(1940)	4.0	12.0	25.7	34.0	24.3	16.0	25.7	58.3	100.0

문18-1. 학생의 부모님께서 책(교과서나 참고서 제외) 읽기를 얼마나 권하시나요?

	사례수	전혀 권하지 않는다	대체로 권하지 않는다	보통이다	별로 권하지 않는다	전혀 권하지 않는다	종합			계
							권함	보통	권하지 않음	
전체	(3320)	21.1	34.4	25.4	13.5	5.6	55.5	25.4	19.1	100.0
초·중·고	(1721)	21.5	33.5	26.1	12.9	6.1	55.0	26.1	18.9	100.0
초	(1599)	20.8	35.3	24.7	14.2	5.1	56.1	24.7	19.3	100.0
중	(1117)	26.9	33.9	27.3	9.3	2.6	60.8	27.3	11.8	100.0
고	(1095)	22.2	37.3	20.8	13.5	6.2	59.5	20.8	19.7	100.0
남·여	(1108)	14.3	31.9	27.9	17.8	8.1	46.2	27.9	25.9	100.0
학	(575)	29.6	32.7	26.4	8.3	2.9	62.4	26.4	11.2	100.0
초	(541)	24.0	35.2	28.3	10.3	2.2	59.2	28.3	12.5	100.0
중	(566)	20.8	36.6	23.0	13.5	6.1	57.4	23.0	19.6	100.0
고	(529)	23.7	38.0	18.6	13.4	6.3	61.8	18.6	19.7	100.0
남	(579)	14.1	31.3	28.8	16.7	9.2	45.3	28.8	25.9	100.0
여	(528)	14.5	32.6	27.0	19.1	6.8	47.2	27.0	25.8	100.0
학	(380)	28.0	29.6	29.0	10.7	2.6	57.7	29.0	13.3	100.0
초	(360)	24.6	35.4	27.8	8.7	3.5	60.0	27.8	12.2	100.0
중	(376)	27.9	36.8	25.2	8.4	1.7	64.7	25.2	10.1	100.0
고	(394)	26.1	35.6	19.6	13.7	5.0	61.7	19.6	18.7	100.0
남	(357)	22.0	40.6	18.4	14.0	4.9	62.6	18.4	18.9	100.0
여	(344)	18.0	35.6	24.6	12.6	8.8	55.8	24.6	21.5	100.0
학	(344)	18.0	35.6	24.6	12.6	8.8	55.8	24.6	21.5	100.0
초	(344)	18.0	35.6	24.6	12.6	8.8	55.8	24.6	21.5	100.0
중	(344)	18.0	35.6	24.6	12.6	8.8	55.8	24.6	21.5	100.0
고	(344)	18.0	35.6	24.6	12.6	8.8	55.8	24.6	21.5	100.0
남	(344)	18.0	35.6	24.6	12.6	8.8	55.8	24.6	21.5	100.0
여	(344)	18.0	35.6	24.6	12.6	8.8	55.8	24.6	21.5	100.0
학	(344)	18.0	35.6	24.6	12.6	8.8	55.8	24.6	21.5	100.0
초	(344)	18.0	35.6	24.6	12.6	8.8	55.8	24.6	21.5	100.0
중	(344)	18.0	35.6	24.6	12.6	8.8	55.8	24.6	21.5	100.0
고	(344)	18.0	35.6	24.6	12.6	8.8	55.8	24.6	21.5	100.0
남	(344)	18.0	35.6	24.6	12.6	8.8	55.8	24.6	21.5	100.0
여	(344)	18.0	35.6	24.6	12.6	8.8	55.8	24.6	21.5	100.0
학	(344)	18.0	35.6	24.6	12.6	8.8	55.8	24.6	21.5	100.0
초	(344)	18.0	35.6	24.6	12.6	8.8	55.8	24.6	21.5	100.0
중	(344)	18.0	35.6	24.6	12.6	8.8	55.8	24.6	21.5	100.0
고	(344)	18.0	35.6	24.6	12.6	8.8	55.8	24.6	21.5	100.0
남	(344)	18.0	35.6	24.6	12.6	8.8	55.8	24.6	21.5	100.0
여	(344)	18.0	35.6	24.6	12.6	8.8	55.8	24.6	21.5	100.0
학	(344)	18.0	35.6	24.6	12.6	8.8	55.8	24.6	21.5	100.0
초	(344)	18.0	35.6	24.6	12.6	8.8	55.8	24.6	21.5	100.0
중	(344)	18.0	35.6	24.6	12.6	8.8	55.8	24.6	21.5	100.0
고	(344)	18.0	35.6	24.6	12.6	8.8	55.8	24.6	21.5	100.0
남	(344)	18.0	35.6	24.6	12.6	8.8	55.8	24.6	21.5	100.0
여	(344)	18.0	35.6	24.6	12.6	8.8	55.8	24.6	21.5	100.0
학	(344)	18.0	35.6	24.6	12.6	8.8	55.8	24.6	21.5	100.0
초	(344)	18.0	35.6	24.6	12.6	8.8	55.8	24.6	21.5	100.0
중	(344)	18.0	35.6	24.6	12.6	8.8	55.8	24.6	21.5	100.0
고	(344)	18.0	35.6	24.6	12.6	8.8	55.8	24.6	21.5	100.0
남	(344)	18.0	35.6	24.6	12.6	8.8	55.8	24.6	21.5	100.0
여	(344)	18.0	35.6	24.6	12.6	8.8	55.8	24.6	21.5	100.0
학	(344)	18.0	35.6	24.6	12.6	8.8	55.8	24.6	21.5	100.0
초	(344)	18.0	35.6	24.6	12.6	8.8	55.8	24.6	21.5	100.0
중	(344)	18.0	35.6	24.6	12.6	8.8	55.8	24.6	21.5	100.0
고	(344)	18.0	35.6	24.6	12.6	8.8	55.8	24.6	21.5	100.0
남	(344)	18.0	35.6	24.6	12.6	8.8	55.8	24.6	21.5	100.0
여	(344)	18.0	35.6	24.6	12.6	8.8	55.8	24.6	21.5	100.0
학	(344)	18.0	35.6	24.6	12.6	8.8	55.8	24.6	21.5	100.0
초	(344)	18.0	35.6	24.6	12.6	8.8	55.8	24.6	21.5	100.0
중	(344)	18.0	35.6	24.6	12.6	8.8	55.8	24.6	21.5	100.0
고	(344)	18.0	35.6	24.6	12.6	8.8	55.8	24.6	21.5	100.0
남	(344)	18.0	35.6	24.6	12.6	8.8	55.8	24.6	21.5	100.0
여	(344)	18.0	35.6	24.6	12.6	8.8	55.8	24.6	21.5	100.0
학	(344)	18.0	35.6	24.6	12.6	8.8	55.8	24.6	21.5	100.0
초	(344)	18.0	35.6	24.6	12.6	8.8	55.8	24.6	21.5	100.0
중	(344)	18.0	35.6	24.6	12.6	8.8	55.8	24.6	21.5	100.0
고	(344)	18.0	35.6	24.6	12.6	8.8	55.8	24.6	21.5	100.0
남	(344)	18.0	35.6	24.6	12.6	8.8	55.8	24.6	21.5	100.0
여	(344)	18.0	35.6	24.6	12.6	8.8	55.8	24.6	21.5	100.0
학	(344)	18.0	35.6	24.6	12.6	8.8	55.8	24.6	21.5	100.0
초	(344)	18.0	35.6	24.6	12.6	8.8	55.8	24.6	21.5	100.0
중	(344)	18.0	35.6	24.6	12.6	8.8	55.8	24.6	21.5	100.0
고	(344)	18.0	35.6	24.6	12.6	8.8	55.8	24.6	21.5	100.0
남	(344)	18.0	35.6	24.6	12.6	8.8	55.8	24.6	21.5	100.0
여	(344)	18.0	35.6	24.6	12.6	8.8	55.8	24.6	21.5	100.0
학	(344)	18.0	35.6	24.6	12.6	8.8	55.8	24.6	21.5	100.0
초	(344)	18.0	35.6	24.6	12.6	8.8	55.8	24.6	21.5	100.0
중	(344)	18.0	35.6	24.6	12.6	8.8	55.8	24.6	21.5	100.0
고	(344)	18.0	35.6	24.6	12.6	8.8	55.8	24.6	21.5	100.0
남	(344)	18.0	35.6	24.6	12.6	8.8	55.8	24.6	21.5	100.0
여	(344)	18.0	35.6	24.6	12.6	8.8	55.8	24.6	21.5	100.0
학	(344)	18.0	35.6	24.6	12.6	8.8	55.8	24.6	21.5	100.0
초	(344)	18.0	35.6	24.6	12.6	8.8	55.8	24.6	21.5	100.0
중	(344)	18.0	35.6	24.6	12.6	8.8	55.8	24.6	21.5	100.0
고	(344)	18.0	35.6	24.6	12.6	8.8	55.8	24.6	21.5	100.0
남	(344)	18.0	35.6	24.6	12.6	8.8	55.8	24.6	21.5	100.0
여	(344)	18.0	35.6	24.6	12.6	8.8	55.8	24.6	21.5	100.0
학	(344)	18.0	35.6	24.6	12.6	8.8	55.8	24.6	21.5	100.0
초	(344)	18.0	35.6	24.6	12.6	8.8	55.8	24.6	21.5	100.0
중	(344)	18.0	35.6	24.6	12.6	8.8	55.8	24.6	21.5	100.0
고	(344)	18.0	35.6	24.6	12.6	8.8	55.8	24.6	21.5	100.0
남	(344)	18.0	35.6	24.6	12.6	8.8	55.8	24.6	21.5	100.0
여	(344)	18.0	35.6	24.6	12.6	8.8	55.8	24.6	21.5	100.0
학	(344)	18.0	35.6	24.6	12.6	8.8	55.8	24.6	21.5	100.0
초	(344)	18.0	35.6	24.6	12.6	8.8	55.8	24.6	21.5	100.0
중	(344)	18.0	35.6	24.6	12.6	8.8	55.8	24.6	21.5	100.0
고	(344)	18.0	35.6	24.6	12.6	8.8	55.8	24.6	21.5	100.0
남	(344)	18.0	35.6	24.6	12.6	8.8	55.8	24.6	21.5	100.0
여	(344)	18.0	35.6	24.6	12.6	8.8	55.8	24.6	21.5	100.0
학	(344)	18.0	35.6	24.6	12.6	8.8	55.8	24.6	21.5	100.0
초	(344)	18.0	35.6	24.6	12.6	8.8	55.8	24.6	21.5	100.0
중	(344)	18.0	35.6	24.6	12.6	8.8	55.8	24.6	21.5	100.0
고	(344)	18.0	35.6	24.6	12.6	8.8	55.8	24.6	21.5	100.0
남	(344)	18.0	35.6	24.6	12.6	8.8	55.8	24.6	21.5	100.0
여	(344)	18.0	35.6	24.6	12.6	8.8	55.8	24.6	21.5	100.0
학	(344)	18.0	35.6	24.6	12.6	8.8	55.8	24.6	21.5	100.0
초	(344)	18.0	35.6	24.6	12.6	8.8	55.8	24.6	21.5	100.0
중	(344)	18.0	35.6	24.6	12.6	8.8	55.8	24.6	21.5	100.0
고	(344)	18.0	35.6	24.6	12.6	8.8	55.8	24.6	21.5	100.0
남	(344)	18.0	35.6	24.6	12.6	8.8	55.8	24.6	21.5	100.0
여	(344)	18.0	35.6	24.6	12.6	8.8	55.8	24.6	21.5	100.0
학	(344)	18.0	35.6	24.6	12.6	8.8	55.8	24.6	21.5	100.0
초	(344)	18.0	35.6	24.6	12.6	8.8	55.8	24.6	21.5	100.0
중	(344)	18.0	35.6	24.6	12.6	8.8	55.8	24.6	21.5	100.0
고	(344)	18.0	35.6	24.6	12.6	8.8	55.8	24.6	21.5	100.0
남	(344)	18.0	35.6	24.6	12.6	8.8	55.8	24.6	21.5	100.0
여	(344)	18.0	35.6	24.6	12.6	8.8	55.8	24.6	21.5	100.0
학	(344)	18.0	35.6	24.6	12.6	8.8	55.8	24.6	21.5	100.0
초	(344)	18.0	35.6	24.6	12.6	8.8	55.8	24.6	21.5	100.0
중	(344)	18.0	35.6	24.6	12.6	8.8	55.8	24.6	21.5	100.0
고	(344)	18.0	35.6	24.6	12.6	8.8	55.8	24.6	21.5	100.0
남	(344)	1								

문18-2. 그렇다면, 학교 선생님들께서는 책(교과서나 참고서 제외) 읽기를 얼마나 권하시나요?

	사례수	전혀 권하지 않는다	대체로 권하지 않는다	보통이다	별로 권하지 않는다	전혀 권하지 않는다	종합			계
							권함	보통	권하지 않음	
전체	(3320)	21.7	34.3	30.9	8.6	4.4	56.0	30.9	13.1	100.0
초·중·고	(1721)	20.6	33.4	32.5	8.0	5.5	53.9	32.5	13.6	100.0
초	(1599)	22.9	35.4	29.2	9.3	3.2	56.3	29.2	12.5	100.0
중	(1117)	28.3	28.9	30.4	8.6	3.8	57.2	30.4	12.4	100.0
고	(1095)	20.1	38.7	29.7	7.6	3.9	58.8	29.7	11.5	100.0
남학생	(1108)	16.6	35.4	32.7	9.6	5.7	52.0	32.7	15.3	100.0
여학생	(575)	25.7	27.7	33.2	7.8	5.5	53.4	33.2	13.3	100.0
초	(541)	31.0	30.2	27.4	9.5	1.9	61.2	27.4	11.4	100.0
중	(566)	21.4	37.1	31.3	6.1	4.0	58.5	31.3	10.1	100.0
고	(529)	18.6	40.5	28.0	9.2	3.7	59.1	28.0	12.9	100.0
남	(579)	14.6	35.3	32.9	10.1	7.1	49.9	32.9	17.2	100.0
여	(528)	18.8	35.6	32.4	9.1	4.1	54.4	32.4	13.2	100.0
초·중·고	(380)	37.5	20.4	27.0	10.8	4.3	57.9	27.0	15.1	100.0
초	(360)	19.6	33.2	35.5	6.9	4.8	52.8	35.5	11.7	100.0
중	(376)	27.2	33.5	29.0	8.1	2.2	60.7	29.0	10.3	100.0
고	(394)	23.5	38.2	27.7	6.4	4.2	61.7	27.7	10.6	100.0
남	(357)	19.6	41.1	26.3	8.0	2.1	60.7	26.3	10.9	100.0
여	(344)	19.6	36.9	33.4	7.8	5.3	53.6	33.4	13.1	100.0
초	(344)	15.4	36.5	33.5	10.3	4.4	51.9	33.5	14.7	100.0
중	(392)	21.4	36.9	29.5	7.6	4.5	58.3	29.5	12.2	100.0
고	(364)	13.0	32.7	35.1	10.9	8.3	45.8	35.1	19.2	100.0
남	(1409)	19.9	34.0	32.3	9.0	4.8	53.9	32.3	13.8	100.0
여	(1304)	25.7	32.7	29.3	8.7	3.7	58.3	29.3	12.4	100.0
초·중·고	(607)	17.2	38.7	31.3	7.6	5.2	55.9	31.3	12.8	100.0
남	(3036)	22.7	35.1	30.5	8.4	3.4	57.8	30.5	11.8	100.0
여	(284)	10.7	26.7	36.0	11.0	15.6	37.4	36.0	26.6	100.0
초·중·고	(2903)	23.1	35.5	29.8	8.3	3.3	58.6	29.8	11.6	100.0
초	(1629)	23.2	35.5	30.3	8.2	2.8	58.7	30.3	11.0	100.0
중	(474)	27.3	36.2	26.0	8.4	2.0	63.6	26.0	10.4	100.0
고	(284)	10.7	26.7	36.0	11.0	15.6	37.4	36.0	26.6	100.0
남	(1322)	22.0	34.4	30.8	8.5	4.3	56.4	30.8	12.8	100.0
여	(178)	14.2	24.2	45.1	10.9	5.5	38.4	45.1	16.4	100.0
초	(4)	22.0	36.0	100.0	0.0	0.0	58.0	100.0	0.0	100.0
중	(1122)	22.5	36.5	30.4	8.0	2.7	58.9	30.4	10.7	100.0
고	(82)	26.1	38.4	24.5	10.0	1.0	64.4	24.5	11.1	100.0
남	(12)	17.5	36.0	31.6	8.0	15.9	52.5	31.6	15.9	100.0
여	(377)	28.2	36.2	25.4	8.4	1.8	64.3	25.4	10.9	100.0
초·중·고	(284)	10.7	26.7	36.0	11.0	15.6	37.4	36.0	26.6	100.0
남	(417)	11.8	26.0	39.0	10.6	12.6	37.8	39.0	23.2	100.0
여	(148)	17.7	26.0	37.7	9.6	4.1	53.7	37.7	13.7	100.0
초·중·고	(528)	22.6	36.3	36.7	8.6	2.8	61.7	36.7	13.7	100.0
초	(205)	26.7	33.6	29.7	7.5	1.4	60.4	29.7	9.9	100.0
중	(180)	27.0	35.7	27.0	7.2	3.1	62.6	27.0	10.3	100.0
고	(842)	29.1	33.1	27.1	7.9	2.9	62.2	27.1	10.8	100.0
남	(1005)	31.7	33.2	25.2	6.6	3.3	64.9	25.2	9.9	100.0
여	(2315)	17.3	34.8	33.4	9.5	4.9	52.2	33.4	14.4	100.0
초·중·고	(557)	18.7	37.0	28.6	10.4	5.4	55.7	28.6	15.7	100.0
초	(125)	21.8	37.9	34.1	7.1	5.1	51.6	34.1	10.3	100.0
중	(234)	20.8	39.9	32.6	10.5	5.2	51.7	32.6	15.7	100.0
고	(176)	20.3	31.3	31.4	10.3	5.7	51.6	31.4	17.0	100.0
남	(70)	28.6	36.3	31.4	4.1	5.3	60.9	31.4	6.4	100.0
여	(103)	28.6	28.3	31.6	7.7	3.7	57.0	31.6	11.4	100.0
초	(144)	8.7	37.9	46.1	4.2	3.0	46.6	46.1	7.3	100.0
중	(21)	30.0	45.0	20.0	5.0	0.0	55.0	20.0	5.0	100.0
고	(805)	22.2	33.5	32.0	8.4	3.3	55.7	32.0	12.3	100.0
남	(77)	9.7	34.4	41.8	5.5	8.8	44.1	41.8	14.1	100.0
여	(138)	30.0	33.7	31.0	7.5	1.6	64.6	31.0	13.6	100.0
초·중·고	(123)	18.7	38.4	30.0	8.0	5.0	54.4	30.0	13.6	100.0
초	(152)	29.8	33.0	30.9	3.8	2.5	62.8	30.9	6.2	100.0
중	(130)	16.7	31.5	21.0	21.8	8.9	48.2	21.0	30.7	100.0
고	(108)	13.6	42.1	32.7	7.8	3.7	55.3	32.7	11.5	100.0
남	(274)	23.6	38.7	28.3	7.1	2.4	63.3	28.3	9.4	100.0
여	(82)	41.7	39.2	12.7	5.2	1.3	60.9	12.7	6.5	100.0
초·중·고	(1380)	27.0	32.5	28.9	7.7	3.9	59.5	28.9	11.6	100.0
남	(1940)	17.9	35.6	32.4	9.2	4.8	53.5	32.4	14.1	100.0

문19. 현재 학생이 다니는 학교에는 수업 시작 전에 모두가 책을 읽는 ‘아침독서’ 시간이 있나요?

	사례수	있다	없다	계
전체	(3320)	30.3	69.7	100.0
성별				
남	(1721)	32.2	67.8	100.0
여	(1599)	28.2	71.8	100.0
학교급				
초·중·고등학교	(1117)	72.1	27.9	100.0
대학교	(1095)	11.1	88.9	100.0
논	(1108)	7.1	92.9	100.0
학교급*성별				
초·중·고등학교*남	(575)	73.3	26.7	100.0
초·중·고등학교*여	(541)	70.8	29.2	100.0
대학교*남	(566)	15.6	84.4	100.0
대학교*여	(529)	6.2	93.8	100.0
논*남	(579)	7.4	92.6	100.0
논*여	(529)	6.7	93.3	100.0
학교급*학년				
초·중·고등학교*초1	(380)	80.3	19.7	100.0
초·중·고등학교*초2	(360)	67.3	32.7	100.0
초·중·고등학교*초3	(376)	68.5	31.5	100.0
초·중·고등학교*초4	(394)	12.4	87.6	100.0
초·중·고등학교*초5	(357)	7.2	92.8	100.0
초·중·고등학교*초6	(344)	13.6	86.4	100.0
초·중·고등학교*중1	(392)	13.7	86.3	100.0
초·중·고등학교*중2	(364)	6.8	93.2	100.0
초·중·고등학교*중3	(352)	.0	100.0	100.0
고급				
고급1	(1409)	29.0	71.0	100.0
고급2	(1304)	34.7	65.3	100.0
고급3	(607)	23.6	76.4	100.0
자유형				
비독서자	(3036)	32.0	68.0	100.0
독서자	(284)	11.8	88.2	100.0
매체별 독자유형1				
전자책	(2903)	32.6	67.4	100.0
종이책	(1629)	29.7	70.3	100.0
오디오	(474)	44.8	55.2	100.0
비독서자	(284)	11.8	88.2	100.0
매체별 독자유형2				
전자책	(1322)	33.7	66.3	100.0
종이책	(118)	16.2	83.8	100.0
오디오	(4)	58.9	41.1	100.0
비독서자	(1122)	26.2	73.8	100.0
전자책+종이책	(82)	49.2	50.8	100.0
종이책+오디오	(12)	17.9	82.1	100.0
전자책+오디오	(377)	44.5	55.5	100.0
비독서자	(284)	11.8	88.2	100.0
연간 독서량				
5권 이상	(417)	13.7	86.3	100.0
1~5권	(1148)	18.6	81.4	100.0
6~10권	(528)	25.2	74.8	100.0
11~15권	(205)	29.9	70.1	100.0
16~20권	(180)	42.4	57.6	100.0
21권 이상	(842)	55.1	44.9	100.0
아침독서시간 유무				
있다	(1005)	100.0	.0	100.0
없다	(2315)	.0	100.0	100.0
지역				
서울	(557)	29.5	70.5	100.0
부산	(125)	19.6	80.4	100.0
대구	(234)	27.6	72.4	100.0
인천	(176)	10.2	89.8	100.0
대전	(70)	83.7	16.3	100.0
대구	(103)	29.6	70.4	100.0
대전	(144)	33.7	66.3	100.0
대전	(21)	100.0	.0	100.0
대전	(805)	14.0	86.0	100.0
대전	(77)	34.8	65.2	100.0
대전	(138)	31.2	68.8	100.0
대전	(125)	24.9	75.1	100.0
대전	(152)	34.5	65.5	100.0
대전	(130)	60.6	39.4	100.0
대전	(108)	46.3	53.7	100.0
대전	(274)	56.1	43.9	100.0
대전	(82)	33.2	66.8	100.0
9시				
9시	(1380)	35.0	65.0	100.0
9시	(1940)	26.9	73.1	100.0

문19-1. [아침독서 시간이 있는 학생만] 아침독서 시간은 1주일에 몇 번이며, 1회 평균 몇 분 정도인가요?
 <1> 1주일 평균 운영빈도

	사례수	1~2회	3~4회	5회	계	평균(회)
전체	(1005)	4.7	5.3	89.9	100.0	4.8
초	(553)	2.8	4.6	92.6	100.0	4.8
중	(451)	7.1	6.3	86.6	100.0	4.7
고	(805)	2.8	6.7	90.5	100.0	4.8
남	(421)	.0	.0	100.0	100.0	5.0
여	(78)	31.5	.0	68.5	100.0	4.1
초	(422)	2.4	6.0	91.6	100.0	4.8
중	(383)	3.3	7.4	89.3	100.0	4.8
고	(89)	.0	.0	100.0	100.0	5.0
남	(33)	.0	.0	100.0	100.0	5.0
여	(43)	12.5	.0	87.5	100.0	4.6
전체	(35)	54.4	.0	45.6	100.0	3.4
초	(305)	.0	.0	100.0	100.0	5.0
중	(242)	9.5	9.0	81.5	100.0	4.5
고	(258)	.0	12.3	87.7	100.0	4.8
남	(49)	.0	.0	100.0	100.0	5.0
여	(26)	.0	.0	100.0	100.0	5.0
초	(47)	.0	.0	100.0	100.0	5.0
중	(54)	.0	.0	100.0	100.0	5.0
고	(25)	100.0	.0	.0	100.0	2.0
남	(409)	11.6	4.4	84.0	100.0	4.6
여	(453)	.0	.0	100.0	100.0	5.0
전체	(143)	.0	25.0	75.0	100.0	4.5
초	(971)	4.7	5.1	90.2	100.0	4.8
중	(34)	6.3	11.8	81.9	100.0	4.6
고	(948)	4.8	5.2	90.0	100.0	4.8
남	(483)	4.3	5.8	89.7	100.0	4.7
여	(212)	3.5	7.0	89.5	100.0	4.8
전체	(34)	6.3	11.8	81.9	100.0	4.6
초	(445)	4.8	4.0	91.2	100.0	4.8
중	(19)	.0	.0	100.0	100.0	5.0
고	(2)	.0	.0	100.0	100.0	5.0
남	(294)	5.6	5.8	88.6	100.0	4.7
여	(40)	5.7	9.8	84.5	100.0	4.6
초	(2)	.0	.0	100.0	100.0	5.0
중	(168)	3.1	6.5	90.4	100.0	4.8
고	(34)	6.3	11.8	81.9	100.0	4.6
초	(57)	3.7	7.0	89.3	100.0	4.7
중	(213)	5.7	6.3	88.0	100.0	4.7
고	(133)	5.9	3.8	90.3	100.0	4.7
남	(61)	7.2	3.3	89.4	100.0	4.7
여	(76)	4.5	6.5	89.1	100.0	4.7
전체	(464)	3.8	5.2	91.0	100.0	4.8
아침독서시간 유무	(1005)	4.7	5.3	89.9	100.0	4.8
유	(164)	13.9	.0	86.1	100.0	4.6
무	(25)	100.0	.0	.0	100.0	2.0
초	(65)	.0	.0	100.0	100.0	5.0
중	(18)	.0	100.0	.0	100.0	3.0
고	(58)	.0	.0	100.0	100.0	5.0
남	(30)	.0	.0	100.0	100.0	5.0
여	(48)	.0	.0	100.0	100.0	5.0
초	(21)	.0	.0	100.0	100.0	5.0
중	(112)	.0	.0	100.0	100.0	5.0
고	(27)	.0	52.0	48.0	100.0	4.0
남	(43)	.0	50.9	49.1	100.0	4.0
여	(31)	.0	.0	100.0	100.0	5.0
초	(52)	.0	.0	100.0	100.0	5.0
중	(79)	.0	.0	100.0	100.0	5.0
고	(50)	.0	.0	100.0	100.0	5.0
전체	(154)	.0	.0	100.0	100.0	5.0
남	(27)	.0	.0	100.0	100.0	5.0
9시 이전	(483)	.0	2.9	97.1	100.0	4.9
9시 이후	(522)	9.1	7.6	83.3	100.0	4.6

문19-1. [아침독서 시간이 있는 학생만] 아침독서 시간은 1주일에 몇 번이며, 1회 평균 몇 분 정도인가요?
 <> 1회 평균 운영시간

	사례수	10~15분	20~25분	30~50분	계	평균(분)
전체	(1005)	43.8	35.9	20.4	100.0	18.3
성별						
남	(553)	43.6	34.9	21.5	100.0	18.3
여	(451)	44.1	37.0	18.9	100.0	18.2
학급						
초	(805)	48.6	29.5	21.9	100.0	18.1
중	(121)	40.4	59.6	.0	100.0	16.0
고	(78)	.0	64.0	36.0	100.0	23.6
학년						
초	(422)	49.2	29.3	21.6	100.0	18.0
중	(383)	47.9	29.8	22.3	100.0	18.3
고	(89)	38.0	62.0	.0	100.0	16.2
특수교육	(33)	46.9	53.1	.0	100.0	15.3
비특수교육	(43)	.0	34.3	65.7	100.0	26.6
비특수교육	(35)	.0	100.0	.0	100.0	20.0
학년						
초	(305)	30.3	16.5	53.2	100.0	22.3
중	(242)	56.5	43.5	.0	100.0	15.0
고	(258)	62.7	31.9	5.4	100.0	16.1
특수교육	(49)	50.9	49.1	.0	100.0	14.9
비특수교육	(26)	.0	100.0	.0	100.0	20.0
비특수교육	(47)	51.7	48.3	.0	100.0	14.8
비특수교육	(54)	.0	47.5	52.5	100.0	25.3
비특수교육	(25)	.0	100.0	.0	100.0	20.0
구분						
도시	(409)	61.2	25.3	13.5	100.0	16.0
시	(453)	41.9	34.5	23.6	100.0	18.5
군	(143)	.0	70.1	29.9	100.0	24.0
지역						
도시	(971)	44.0	35.6	20.4	100.0	18.2
비도시	(34)	37.5	44.1	18.3	100.0	19.3
매체						
종이책	(948)	43.6	35.7	20.7	100.0	18.3
전자책	(483)	42.9	36.9	20.1	100.0	18.5
종이책+전자책	(212)	37.4	39.6	23.1	100.0	19.1
비종이책+전자책	(34)	37.5	44.1	18.3	100.0	19.3
매체						
종이책	(445)	45.0	34.5	20.5	100.0	18.1
전자책	(19)	58.0	31.5	10.5	100.0	16.1
종이책+전자책	(2)	100.0	.0	.0	100.0	10.0
비종이책+전자책	(294)	46.4	34.5	19.1	100.0	18.0
종이책	(40)	43.2	32.8	24.1	100.0	18.4
전자책	(2)	46.7	53.3	.0	100.0	17.7
종이책+전자책	(168)	35.0	41.5	23.4	100.0	19.4
비종이책+전자책	(34)	37.5	44.1	18.3	100.0	19.3
독서량						
5권 이하	(57)	47.2	38.5	14.3	100.0	17.8
6~10권	(213)	36.6	45.5	17.9	100.0	18.7
11~15권	(133)	40.1	39.9	20.0	100.0	18.3
16~20권	(61)	40.4	43.0	16.6	100.0	18.2
21권 이상	(76)	47.6	35.7	16.7	100.0	17.8
21권 이상	(464)	47.6	29.0	23.4	100.0	18.2
아침 독서시간 유무						
있다	(1005)	43.8	35.9	20.4	100.0	18.3
없다						
전혀없다	(164)	87.0	.0	13.0	100.0	13.7
매우적당	(25)	.0	100.0	.0	100.0	20.0
적당	(65)	47.9	.0	52.1	100.0	22.8
비적당	(18)	100.0	.0	.0	100.0	10.0
전혀적당	(58)	100.0	.0	.0	100.0	10.0
매우적당	(30)	.0	100.0	.0	100.0	20.0
적당	(48)	.0	100.0	.0	100.0	20.0
비적당	(21)	100.0	.0	.0	100.0	10.0
전혀적당	(112)	82.4	.0	17.6	100.0	13.5
매우적당	(27)	.0	48.0	52.0	100.0	30.4
적당	(43)	49.1	50.9	.0	100.0	15.1
비적당	(31)	100.0	.0	.0	100.0	15.0
전혀적당	(52)	46.2	.0	53.8	100.0	20.8
매우적당	(79)	.0	63.5	36.5	100.0	23.7
적당	(50)	.0	39.9	60.1	100.0	26.0
비적당	(154)	.0	81.2	18.8	100.0	21.9
전혀적당	(27)	.0	100.0	.0	100.0	20.0
시간						
9시 이전	(483)	62.4	19.3	18.4	100.0	15.9
9시 이후	(522)	26.6	51.2	22.2	100.0	20.5

문19-2. 아침독서가 책 읽는 습관에 도움이 된다고 생각하나요?

	사례수	매우 도움됨	어느 정도 도움됨	보통이다	별로 도움 안됨	전혀 도움 안됨	종합			계
							도움됨	보통	도움안됨	
전체	(1005)	21.8	38.4	25.9	10.3	3.5	60.2	25.9	13.9	100.0
초	(553)	20.0	37.0	27.4	10.5	5.1	57.0	27.4	15.6	100.0
중	(451)	24.0	40.2	24.1	10.1	1.6	64.2	24.1	11.7	100.0
고	(805)	24.4	38.5	26.3	7.8	3.0	62.9	26.3	10.8	100.0
남학생	(421)	13.7	44.4	19.7	16.3	6.0	58.1	19.7	22.2	100.0
여학생	(78)	8.0	28.2	31.4	27.6	4.9	36.2	31.4	32.4	100.0
초	(422)	23.0	36.8	29.3	6.9	4.1	59.7	29.3	11.0	100.0
중	(383)	26.0	40.4	23.0	8.7	1.9	66.4	23.0	10.6	100.0
고	(89)	14.0	44.2	18.5	15.1	8.2	58.3	18.5	23.2	100.0
남학생	(33)	12.7	44.9	22.8	19.5	0.0	57.6	22.8	19.5	100.0
여학생	(43)	3.9	24.2	26.7	36.4	8.9	28.1	26.7	45.2	100.0
초	(35)	13.1	32.9	37.0	16.9	0.0	46.0	37.0	16.9	100.0
중	(305)	28.5	39.8	24.3	4.4	2.9	68.4	24.3	7.3	100.0
고	(242)	26.6	38.2	25.3	9.5	0.4	64.8	25.3	9.9	100.0
남학생	(258)	17.4	37.2	29.6	10.0	5.7	54.7	29.6	15.7	100.0
여학생	(49)	20.5	33.7	13.8	8.1	3.9	74.2	13.8	12.0	100.0
초	(26)	7.5	35.0	21.0	36.5	0.0	42.5	21.0	36.5	100.0
중	(47)	10.0	39.9	25.1	13.6	11.5	49.9	25.1	25.1	100.0
고	(54)	5.4	22.3	33.2	36.0	3.1	27.7	33.2	39.1	100.0
남학생	(25)	13.8	40.9	27.4	9.2	8.7	54.7	27.4	17.9	100.0
초	(409)	26.0	39.5	24.3	8.4	1.7	65.6	24.3	10.1	100.0
중	(453)	19.7	38.5	26.3	10.1	5.4	58.2	26.3	15.5	100.0
고	(143)	16.4	35.0	29.1	16.6	2.9	51.4	29.1	19.5	100.0
남학생	(971)	22.4	38.8	25.3	10.1	3.4	61.2	25.3	13.5	100.0
여학생	(34)	5.7	26.5	42.1	16.7	9.0	32.2	42.1	25.7	100.0
매일	(948)	22.8	39.1	25.0	9.9	3.2	61.9	25.0	13.2	100.0
주 1~3회	(483)	20.5	41.6	24.0	10.8	3.1	62.1	24.0	13.9	100.0
주 4~6회	(212)	26.0	43.6	22.5	7.0	0.9	69.6	22.5	7.8	100.0
주 7회 이상	(34)	5.7	26.5	42.1	16.7	9.0	32.2	42.1	25.7	100.0
매일	(445)	23.7	35.5	26.6	10.3	4.0	59.2	26.6	14.2	100.0
주 1~3회	(19)	9.1	22.6	38.1	20.0	10.3	31.6	38.1	30.3	100.0
주 4~6회	(2)	0.0	0.0	100.0	0.0	0.0	100.0	0.0	0.0	100.0
주 7회 이상	(294)	18.6	41.5	24.6	11.5	3.8	60.1	24.6	15.2	100.0
매일	(40)	31.8	45.1	23.1	0.0	0.0	76.9	23.1	0.0	100.0
주 1~3회	(2)	0.0	100.0	0.0	0.0	0.0	100.0	0.0	0.0	100.0
주 4~6회	(168)	25.3	43.2	21.6	8.8	1.1	68.4	21.6	9.9	100.0
주 7회 이상	(34)	5.7	26.5	42.1	16.7	9.0	32.2	42.1	25.7	100.0
매일	(57)	6.4	26.8	41.5	16.5	8.8	33.2	41.5	25.3	100.0
주 1~3회	(213)	14.5	34.6	30.9	15.4	4.6	49.1	30.9	20.0	100.0
주 4~6회	(133)	17.1	41.0	22.0	11.3	8.6	58.1	22.0	19.9	100.0
주 7회 이상	(61)	3.5	43.8	29.7	21.6	1.4	47.3	29.7	23.0	100.0
매일	(76)	21.9	44.2	21.7	9.4	2.8	66.1	21.7	12.3	100.0
주 1~3회	(464)	30.9	39.2	23.0	5.6	1.4	70.1	23.0	7.0	100.0
아침 독서시간 유무	(1005)	21.8	38.4	25.9	10.3	3.5	60.2	25.9	13.9	100.0
있음	(164)	20.0	42.9	24.6	10.1	2.5	62.8	24.6	12.6	100.0
없음	(25)	13.8	40.9	27.4	9.2	8.7	54.7	27.4	17.9	100.0
매일	(65)	34.6	36.1	25.9	3.4	0.0	70.7	25.9	3.4	100.0
주 1~3회	(18)	22.2	22.2	33.3	22.2	0.0	44.4	33.3	22.2	100.0
주 4~6회	(58)	25.2	34.9	22.7	15.7	1.5	60.2	22.7	17.1	100.0
주 7회 이상	(30)	40.8	41.8	17.4	0.0	0.0	82.6	17.4	0.0	100.0
매일	(48)	34.7	42.4	22.8	0.0	0.0	77.2	22.8	0.0	100.0
주 1~3회	(21)	35.0	25.0	25.0	10.0	5.0	60.0	25.0	14.9	100.0
주 4~6회	(12)	17.6	32.8	31.5	13.5	4.5	50.4	31.5	18.0	100.0
주 7회 이상	(27)	6.9	33.4	29.4	22.9	7.4	40.3	29.4	30.3	100.0
매일	(43)	16.8	33.5	41.9	2.6	5.2	50.3	41.9	7.8	100.0
주 1~3회	(31)	40.2	40.2	13.4	3.1	3.1	80.4	13.4	6.2	100.0
주 4~6회	(32)	13.8	32.6	25.1	25.3	3.2	46.4	25.1	28.5	100.0
주 7회 이상	(79)	19.6	36.2	24.1	10.0	10.0	55.8	24.1	20.1	100.0
매일	(50)	22.1	49.1	22.3	4.2	2.3	71.1	22.3	6.6	100.0
주 1~3회	(154)	18.4	43.3	24.7	12.8	0.7	61.8	24.7	13.5	100.0
주 4~6회	(27)	8.0	36.0	32.1	4.0	20.0	43.9	32.1	24.0	100.0
9시 이전	(483)	21.8	35.0	27.1	11.3	4.7	56.8	27.1	16.0	100.0
9시 이후	(522)	21.8	41.5	24.7	9.4	2.4	63.4	24.7	11.9	100.0

문19-3. [아침독서 시간이 없는 학생만] 학교에 아침독서 시간이 있으면 좋겠다고 생각하나요?

	사례수	있으면 좋겠다	지금처럼 없으면 좋겠다	무응답	계
전체	(2315)	28.3	70.7	1.0	100.0
성별					
남	(1167)	25.3	73.3	1.4	100.0
여	(1148)	31.3	68.2	.5	100.0
학급별					
초등학교	(311)	37.0	62.0	1.0	100.0
중학교	(974)	28.1	73.0	.8	100.0
고등학교	(1030)	27.7	71.2	1.1	100.0
학년별					
초등학교	(153)	30.3	68.4	1.3	100.0
중학교	(478)	25.4	73.6	1.0	100.0
고등학교	(496)	26.8	72.6	.6	100.0
고등학교	(536)	23.9	74.4	1.7	100.0
고등학교	(494)	31.9	67.7	.4	100.0
학년					
초등학교	(75)	52.5	47.5	.0	100.0
중학교	(118)	29.6	68.7	1.8	100.0
고등학교	(119)	34.6	64.5	.8	100.0
고등학교	(345)	29.3	69.6	1.2	100.0
고등학교	(332)	23.5	75.9	.6	100.0
고등학교	(297)	25.4	73.9	.7	100.0
고등학교	(339)	31.4	67.7	.9	100.0
고등학교	(340)	25.1	73.2	1.7	100.0
고등학교	(352)	26.6	72.7	.7	100.0
도시					
도시	(1000)	30.6	68.2	1.2	100.0
도시	(851)	25.6	73.5	.9	100.0
도시	(464)	28.2	71.1	.7	100.0
독서 유형					
독서자	(2065)	30.4	68.7	.9	100.0
비독서자	(250)	11.2	87.4	1.4	100.0
매체별 독서 유형1					
책	(1955)	31.4	67.6	1.0	100.0
신문	(1145)	29.9	69.3	.8	100.0
인터넷	(262)	39.0	60.3	.7	100.0
비독서자	(250)	11.2	87.4	1.4	100.0
매체별 독서 유형2					
책	(877)	30.2	68.6	1.2	100.0
신문	(99)	11.4	88.6	.0	100.0
인터넷	(2)	.0	100.0	.0	100.0
비독서자	(828)	30.0	69.2	.8	100.0
비독서자	(42)	46.6	53.4	.0	100.0
비독서자	(9)	20.4	79.6	.0	100.0
비독서자	(210)	38.6	60.5	.9	100.0
비독서자	(250)	11.2	87.4	1.4	100.0
연간 독서량					
1~5권	(360)	11.4	87.6	1.0	100.0
6~10권	(935)	25.2	74.0	.8	100.0
11~15권	(395)	34.3	64.4	1.3	100.0
16~20권	(144)	39.6	59.6	.7	100.0
21권 이상	(104)	30.1	68.9	1.0	100.0
21권 이상	(378)	41.0	57.9	1.1	100.0
아침 독서 시간 유무					
있음	(2315)	28.3	70.7	1.0	100.0
없음					
전혀 없음	(393)	29.6	69.9	.6	100.0
조금 없음	(101)	29.1	69.9	1.0	100.0
조금 있음	(169)	34.5	64.5	1.1	100.0
조금 있음	(158)	28.4	69.9	1.7	100.0
조금 있음	(11)	6.2	93.8	.0	100.0
조금 있음	(72)	28.2	66.1	5.7	100.0
조금 있음	(95)	38.0	62.0	.0	100.0
조금 있음	(693)	28.0	73.3	.7	100.0
조금 있음	(50)	34.3	65.7	.0	100.0
조금 있음	(95)	27.3	71.3	1.4	100.0
조금 있음	(94)	23.0	75.9	1.0	100.0
조금 있음	(99)	30.2	69.8	.0	100.0
조금 있음	(51)	29.3	70.7	.0	100.0
조금 있음	(58)	28.8	69.5	1.7	100.0
조금 있음	(120)	27.7	71.5	.8	100.0
조금 있음	(55)	16.9	81.2	1.9	100.0
9시 이전					
9시 이전	(897)	27.0	72.1	.9	100.0
9시 이후	(1419)	29.1	69.9	1.0	100.0

문20. [모두 응답] 학교에서 지난 1년간 어떤 독서지도를 받았습니까? 해당하는 것에 모두 √ 표시해 주세요.

[illegible]

문21. 학생은 지난 1년간(2020년 9월~2021년 8월) 학교도서관(도서실)을 이용한 적이 있나요?

	사례수	학교도서관 이용했다	학교도서관 이용하지 않았다	계
전체	(3320)	67.5	32.5	100.0
성별				
남	(1721)	64.4	35.6	100.0
여	(1599)	70.8	29.2	100.0
학교급				
초	(1117)	70.0	30.0	100.0
중	(1095)	67.2	32.8	100.0
고	(1108)	65.3	34.7	100.0
학교급*성별				
초-남	(575)	68.6	31.4	100.0
초-여	(541)	71.6	28.4	100.0
중-남	(566)	63.0	37.0	100.0
중-여	(529)	71.8	28.2	100.0
고-남	(579)	61.7	38.3	100.0
고-여	(529)	69.1	30.9	100.0
학교급*학년				
초-1학년	(380)	75.1	24.9	100.0
초-2학년	(360)	66.2	33.8	100.0
초-3학년	(376)	68.6	31.4	100.0
초-4학년	(394)	64.8	35.2	100.0
초-5학년	(357)	65.3	34.7	100.0
초-6학년	(344)	71.9	28.1	100.0
중-7학년	(392)	65.7	34.3	100.0
중-8학년	(364)	60.9	39.1	100.0
중-9학년	(352)	69.3	30.7	100.0
단신				
단신-남	(1409)	62.0	38.0	100.0
단신-여	(1304)	70.7	29.3	100.0
특약	(607)	73.6	26.4	100.0
자유형				
자유형-남	(3036)	69.5	30.5	100.0
자유형-여	(284)	45.9	54.1	100.0
매체별 자유형1				
매체별 자유형1-남	(2903)	70.1	29.9	100.0
매체별 자유형1-여	(1629)	70.7	29.3	100.0
매체별 자유형1-단신	(474)	72.8	27.2	100.0
매체별 자유형1-특약	(284)	45.9	54.1	100.0
매체별 자유형2				
매체별 자유형2-남	(1322)	67.7	32.3	100.0
매체별 자유형2-여	(118)	58.0	42.0	100.0
매체별 자유형2-단신	(4)	27.8	72.2	100.0
매체별 자유형2-특약	(1122)	71.5	28.5	100.0
매체별 자유형2-단신+특약	(82)	76.7	23.3	100.0
매체별 자유형2-단신+특약+독서자	(12)	49.0	51.0	100.0
매체별 자유형2-단신+특약+독서자	(377)	73.2	26.8	100.0
매체별 자유형2-단신+특약+독서자	(284)	45.9	54.1	100.0
연간 독서량				
연간 독서량-남	(417)	49.2	50.8	100.0
연간 독서량-여	(1148)	66.2	33.8	100.0
연간 독서량-단신	(528)	70.1	29.9	100.0
연간 독서량-특약	(205)	75.8	24.2	100.0
연간 독서량-단신+특약	(180)	73.9	26.1	100.0
연간 독서량-단신+특약+독서자	(842)	73.4	26.6	100.0
아침 독서시간 유무				
아침 독서시간 유무-남	(1005)	67.5	32.5	100.0
아침 독서시간 유무-여	(2315)	67.5	32.5	100.0
지정된 독서시간 유무				
지정된 독서시간 유무-남	(557)	54.3	45.7	100.0
지정된 독서시간 유무-여	(125)	60.8	39.2	100.0
지정된 독서시간 유무-단신	(234)	72.4	27.6	100.0
지정된 독서시간 유무-특약	(76)	52.4	47.6	100.0
지정된 독서시간 유무-단신+특약	(70)	61.8	38.2	100.0
지정된 독서시간 유무-단신+특약+독서자	(103)	65.0	35.0	100.0
지정된 독서시간 유무-단신+특약+독서자	(144)	85.6	14.4	100.0
지정된 독서시간 유무-단신+특약+독서자	(21)	30.1	69.9	100.0
지정된 독서시간 유무-단신+특약+독서자	(805)	69.1	30.9	100.0
지정된 독서시간 유무-단신+특약+독서자	(77)	88.5	11.5	100.0
지정된 독서시간 유무-단신+특약+독서자	(138)	78.3	21.7	100.0
지정된 독서시간 유무-단신+특약+독서자	(25)	60.7	39.3	100.0
지정된 독서시간 유무-단신+특약+독서자	(52)	76.8	23.2	100.0
지정된 독서시간 유무-단신+특약+독서자	(30)	76.0	24.0	100.0
지정된 독서시간 유무-단신+특약+독서자	(108)	60.8	39.2	100.0
지정된 독서시간 유무-단신+특약+독서자	(274)	72.4	27.6	100.0
지정된 독서시간 유무-단신+특약+독서자	(82)	91.1	8.9	100.0
9시 이전 독서 유무				
9시 이전 독서 유무-남	(1380)	69.0	31.0	100.0
9시 이전 독서 유무-여	(1940)	66.4	33.6	100.0

문21-1. [학교도서관 이용 학생만] 학교도서관(도서실)을 얼마나 자주 이용하나요?

	사례수	거의 매일	일주일에 한두번	한 달에 한두번	한 학기 한두번	일 년에 한두번	계
전체	(2241)	8.8	28.2	27.2	25.1	10.8	100.0
성별							
남학생	(1109)	9.9	30.9	26.1	22.1	10.9	100.0
여학생	(1133)	7.6	25.5	28.2	28.0	10.6	100.0
학급							
초등학교	(782)	9.4	35.8	24.9	19.8	10.1	100.0
중학교	(736)	8.6	26.4	27.6	26.0	11.5	100.0
고등학교	(723)	8.2	21.8	29.4	29.8	10.8	100.0
학급*성별							
초등학교 남학생	(395)	9.1	36.4	22.4	20.6	11.5	100.0
초등학교 여학생	(387)	9.8	35.2	27.4	18.9	8.7	100.0
중학교 남학생	(357)	8.5	31.9	28.4	20.8	10.4	100.0
중학교 여학생	(380)	8.7	21.2	26.7	30.9	12.5	100.0
고등학교 남학생	(357)	12.3	24.0	28.0	24.9	10.8	100.0
고등학교 여학생	(366)	4.1	19.7	30.7	34.7	10.7	100.0
학년*학급							
초등학교 1학년	(285)	10.7	39.1	28.2	12.5	9.5	100.0
초등학교 2학년	(239)	12.0	37.3	23.8	20.9	5.9	100.0
초등학교 3학년	(258)	15.8	36.8	22.9	20.9	14.6	100.0
초등학교 4학년	(256)	9.6	30.8	22.2	26.8	14.6	100.0
초등학교 5학년	(255)	9.7	28.3	31.0	21.7	9.3	100.0
초등학교 6학년	(233)	9.0	30.9	22.1	25.3	12.7	100.0
중학교 1학년	(248)	7.1	20.0	29.1	31.1	12.7	100.0
중학교 2학년	(258)	9.6	26.0	27.7	29.2	7.4	100.0
중학교 3학년	(222)	8.5	19.9	27.6	31.6	14.5	100.0
고등학교 1학년	(244)	8.3	19.1	32.8	28.9	10.9	100.0
도시 규모							
대도시	(873)	10.4	27.9	28.0	22.5	11.2	100.0
중도시	(921)	7.6	27.9	27.1	25.6	11.8	100.0
읍면지역	(447)	7.9	29.5	25.8	29.0	7.7	100.0
독자 유형							
비독서자	(2111)	8.9	28.6	27.6	25.0	9.9	100.0
독서자	(130)	6.7	21.6	21.3	25.4	24.9	100.0
매주 1회 이상 독서							
매주 1회 이상 독서	(2036)	9.1	28.9	27.9	24.7	9.3	100.0
매주 1회 이상 독서	(1152)	9.6	28.7	27.7	25.0	9.0	100.0
매주 1회 이상 독서	(346)	10.1	38.1	25.3	18.3	8.3	100.0
매주 1회 이상 독서	(130)	6.7	21.6	21.3	25.4	24.9	100.0
매주 2회 이상 독서							
매주 2회 이상 독서	(896)	8.3	28.1	27.5	25.1	10.9	100.0
매주 2회 이상 독서	(68)	1.4	18.5	16.7	35.8	27.6	100.0
매주 2회 이상 독서	(1)	0.0	0.0	100.0	0.0	0.0	100.0
매주 2회 이상 독서	(802)	9.7	25.9	29.5	27.0	7.9	100.0
매주 2회 이상 독서	(63)	3.8	33.8	24.6	25.6	12.2	100.0
매주 2회 이상 독서	(6)	18.0	32.5	15.0	19.5	15.1	100.0
매주 2회 이상 독서	(276)	11.4	39.3	25.4	16.6	7.3	100.0
매주 2회 이상 독서	(130)	6.7	21.6	21.3	25.4	24.9	100.0
연간 독서량							
1-5권	(205)	5.2	20.8	20.0	28.6	25.4	100.0
6-10권	(760)	5.4	23.6	26.1	31.6	13.2	100.0
11-15권	(370)	8.3	22.0	33.9	28.6	7.2	100.0
16-20권	(156)	9.3	32.1	32.1	18.6	7.9	100.0
21권 이상	(133)	14.0	34.4	37.1	19.3	5.3	100.0
21권 이상	(618)	13.0	37.7	25.7	16.6	6.9	100.0
일일 독서시간 유무							
있음	(678)	9.8	35.4	26.7	19.8	8.3	100.0
없음	(1563)	8.3	25.1	27.4	27.3	11.9	100.0
지식정보 이용							
지식정보 이용	(302)	11.4	24.2	31.4	19.0	14.0	100.0
지식정보 이용	(76)	9.9	26.6	26.3	26.0	11.3	100.0
지식정보 이용	(169)	9.3	30.8	22.2	29.0	12.7	100.0
지식정보 이용	(92)	9.2	31.4	32.4	19.2	8.0	100.0
지식정보 이용	(43)	14.9	23.6	29.6	21.5	10.3	100.0
지식정보 이용	(67)	9.2	26.0	32.6	22.7	9.6	100.0
지식정보 이용	(123)	15.5	33.4	22.3	22.6	6.1	100.0
지식정보 이용	(6)	0.0	16.7	16.7	16.7	50.0	100.0
지식정보 이용	(556)	4.9	23.6	27.7	32.0	11.9	100.0
지식정보 이용	(68)	10.0	33.8	26.2	24.3	5.7	100.0
지식정보 이용	(108)	13.6	44.7	23.8	12.9	4.9	100.0
지식정보 이용	(76)	11.8	26.7	27.5	24.5	9.6	100.0
지식정보 이용	(17)	8.8	26.0	27.4	26.6	11.1	100.0
지식정보 이용	(99)	5.6	42.4	26.2	18.2	7.6	100.0
지식정보 이용	(66)	8.0	25.6	31.3	27.5	7.6	100.0
지식정보 이용	(198)	8.1	26.0	23.5	27.7	14.6	100.0
지식정보 이용	(75)	14.1	32.9	28.0	20.9	4.1	100.0
9시 이전							
9시 이전	(952)	8.0	26.7	28.2	26.7	10.4	100.0
9시 이후	(1289)	9.3	29.3	26.5	23.9	11.1	100.0

문21-2. 학교도서관(도서관)을 이용하는 가장 큰 이유는 무엇인가요?

	사례수	책 읽기	도서관 자료대출 /반납	학교 공부 숙제	도서관 본위기가 출이어서	도서관 활동 주요 활동	기타	독서 프로그램 참여	독서 모임(서 우회서)	방과 후 교실	계
전체	(2241)	39.4	23.1	15.2	7.4	6.9	4.7	2.2	.7	.5	100.0
초·중·고 학년	(1109)	44.3	18.7	13.5	7.4	7.0	5.4	2.2	.6	.8	100.0
초·중·고 학년	(1133)	34.6	27.4	16.9	7.3	6.8	4.0	2.1	.8	.2	100.0
초·중·고 학년	(782)	51.8	18.6	11.4	5.1	4.8	5.8	1.5	.4	.5	100.0
초·중·고 학년	(736)	41.9	19.6	13.8	9.9	6.8	5.0	1.5	1.2	.4	100.0
초·중·고 학년	(723)	23.5	31.5	20.8	7.2	9.2	3.2	3.6	.6	.5	100.0
초·중·고 학년	(395)	52.4	16.3	10.8	5.3	4.9	7.2	2.2	.3	.6	100.0
초·중·고 학년	(387)	51.2	20.9	11.9	4.9	4.8	4.5	1.8	.5	.5	100.0
초·중·고 학년	(357)	49.1	15.0	11.8	8.6	7.6	5.0	1.6	.6	.8	100.0
초·중·고 학년	(380)	35.1	24.0	15.7	11.2	6.1	4.9	1.4	1.7	.0	100.0
초·중·고 학년	(357)	30.7	25.1	16.2	8.6	8.8	3.7	2.9	1.1	.9	100.0
초·중·고 학년	(366)	16.5	37.7	23.3	5.8	9.6	2.7	4.2	.0	.0	100.0
초·중·고 학년	(285)	58.7	18.7	10.1	3.8	1.8	3.9	1.9	.0	1.1	100.0
초·중·고 학년	(239)	52.9	14.9	10.1	7.8	6.6	5.8	1.8	.5	.4	100.0
초·중·고 학년	(258)	43.1	22.0	13.9	4.1	6.6	8.0	1.5	.8	.0	100.0
초·중·고 학년	(255)	48.3	21.8	11.2	6.5	4.9	4.3	1.7	1.3	.0	100.0
초·중·고 학년	(233)	41.7	16.3	10.7	13.7	6.4	7.8	1.8	1.8	.8	100.0
초·중·고 학년	(248)	35.4	20.5	19.3	9.9	9.2	3.0	1.9	.4	.4	100.0
초·중·고 학년	(258)	27.1	24.1	20.8	8.4	10.6	4.1	3.3	.6	.6	100.0
초·중·고 학년	(222)	23.9	36.2	17.8	6.2	9.4	2.0	3.3	.7	.0	100.0
초·중·고 학년	(244)	19.4	35.0	23.3	6.8	7.6	3.3	3.7	.4	.4	100.0
초·중·고 학년	(873)	38.3	22.9	14.4	8.1	9.1	4.8	1.4	.6	.5	100.0
초·중·고 학년	(921)	40.6	25.5	15.9	4.8	4.4	4.4	3.1	.9	.3	100.0
초·중·고 학년	(447)	39.1	18.7	15.4	11.3	7.8	5.2	1.7	.6	.3	100.0
초·중·고 학년	(2111)	40.3	23.9	14.7	7.2	6.3	4.3	2.1	.7	.4	100.0
초·중·고 학년	(130)	24.8	9.6	22.9	9.7	15.9	11.2	3.2	.6	2.0	100.0
초·중·고 학년	(2036)	40.7	24.2	14.4	6.9	6.4	4.3	2.1	.7	.4	100.0
초·중·고 학년	(1152)	40.7	24.0	14.7	6.8	6.5	3.9	2.3	.9	.3	100.0
초·중·고 학년	(346)	50.5	20.3	12.7	7.4	5.0	1.4	1.5	.9	.3	100.0
초·중·고 학년	(130)	24.8	9.6	22.9	9.7	15.9	11.2	3.2	.6	2.0	100.0
초·중·고 학년	(896)	39.5	23.8	14.8	7.6	6.1	5.1	2.0	.6	.5	100.0
초·중·고 학년	(68)	30.0	18.9	22.5	15.3	5.8	5.2	1.2	1.1	.0	100.0
초·중·고 학년	(111)	100.0	.0	.0	.0	.0	.0	.0	.0	.0	100.0
초·중·고 학년	(802)	37.8	26.0	14.9	6.0	7.2	4.5	2.6	.8	.3	100.0
초·중·고 학년	(63)	44.3	23.5	15.6	8.6	7.9	.0	.0	.0	.0	100.0
초·중·고 학년	(6)	31.2	.0	53.7	15.1	.0	.0	.0	.0	.0	100.0
초·중·고 학년	(276)	52.1	20.0	11.2	7.0	4.5	1.8	1.9	1.1	.3	100.0
초·중·고 학년	(130)	24.8	9.6	22.9	9.7	15.9	11.2	3.2	.6	2.0	100.0
초·중·고 학년	(205)	27.1	12.4	23.5	11.7	12.0	8.8	2.5	.7	1.3	100.0
초·중·고 학년	(760)	30.2	24.4	19.8	8.6	9.8	3.8	2.0	.9	.6	100.0
초·중·고 학년	(370)	39.3	28.7	13.5	6.9	5.1	3.4	2.2	.3	.6	100.0
초·중·고 학년	(156)	40.3	24.0	11.5	12.0	3.9	3.3	3.0	.0	.0	100.0
초·중·고 학년	(133)	41.7	25.9	11.8	6.8	.8	8.4	2.2	1.5	.8	100.0
초·중·고 학년	(618)	54.2	20.9	9.4	3.7	4.7	4.3	2.1	.7	.0	100.0
초·중·고 학년	(678)	52.7	19.2	10.4	6.8	3.9	4.8	1.2	.5	.5	100.0
초·중·고 학년	(1563)	33.6	24.8	17.3	7.6	8.2	4.6	2.6	.8	.5	100.0
초·중·고 학년	(302)	41.8	18.4	12.3	9.1	9.3	5.0	2.7	.4	.9	100.0
초·중·고 학년	(76)	47.1	15.4	12.5	10.4	10.0	3.0	1.6	.0	.0	100.0
초·중·고 학년	(169)	25.7	24.9	22.5	7.4	12.7	4.7	1.5	1.1	.5	100.0
초·중·고 학년	(92)	37.6	20.7	12.4	5.7	13.0	8.5	1.1	.0	1.0	100.0
초·중·고 학년	(43)	56.9	16.9	12.0	1.7	2.7	7.1	2.7	.0	.0	100.0
초·중·고 학년	(67)	38.4	34.2	11.7	11.2	2.9	.0	.0	1.5	.0	100.0
초·중·고 학년	(123)	35.5	33.0	13.3	7.2	5.4	4.5	.0	1.0	.0	100.0
초·중·고 학년	(76)	33.3	16.7	38.3	.0	.0	16.7	.0	.0	.0	100.0
초·중·고 학년	(556)	38.8	24.1	16.6	4.4	5.9	.0	3.8	.0	.2	100.0
초·중·고 학년	(68)	30.6	21.1	13.1	13.8	12.5	4.4	3.7	.0	.8	100.0
초·중·고 학년	(108)	58.7	14.7	10.9	7.3	1.9	2.3	.3	.9	3.0	100.0
초·중·고 학년	(76)	31.5	24.8	18.3	4.6	10.3	5.9	2.4	2.3	.0	100.0
초·중·고 학년	(117)	42.7	13.2	22.9	6.2	2.5	10.0	2.6	.0	.0	100.0
초·중·고 학년	(99)	40.7	22.1	13.9	12.3	5.4	5.1	.0	.5	.0	100.0
초·중·고 학년	(66)	37.7	18.8	15.8	11.1	3.1	6.2	6.1	.0	1.4	100.0
초·중·고 학년	(198)	36.6	28.8	15.3	8.4	6.6	2.1	1.2	1.1	.0	100.0
초·중·고 학년	(75)	40.9	36.7	7.0	8.3	1.4	4.3	1.4	.0	.0	100.0
초·중·고 학년	(952)	41.9	22.5	13.5	5.9	6.7	5.5	2.8	.8	.5	100.0
초·중·고 학년	(1289)	37.6	23.6	16.5	8.4	7.1	4.1	1.7	.6	.4	100.0

문21-3. [학교도서관을 이용하지 않는 학생만] 학교도서관(도서실)을 이용하지 않는 이유는 무엇인가요? (우선순위 가중)

	사례수	학교도서관을 이용하지 않아서	인터넷 정보를 이용해서	기타	도서관에서 도서실 멀어서	도서관이 없어서	도서관 시설이 없어서	이용할 수가 없어서	책이나 신문을 받아서	도서관 에서 대출 하지 않아서	계
전체	(1079)	34.3	19.2	17.4	15.4	7.7	3.1	1.2	.9	.7	100.0
초·중	(612)	33.5	20.5	18.2	14.3	7.3	3.4	1.3	.7	.8	100.0
고	(466)	35.3	17.4	16.5	17.0	8.1	2.7	1.1	1.2	.7	100.0
남학생	(335)	33.2	16.6	22.6	7.3	14.4	1.7	1.2	1.9	1.1	100.0
여학생	(359)	35.0	24.4	18.9	14.1	3.6	2.5	1.9	.2	.5	100.0
남학생	(385)	34.6	16.6	11.6	23.7	5.6	5.0	1.5	.8	.6	100.0
남학생	(181)	32.1	15.7	23.8	6.9	15.6	2.5	1.0	1.1	1.3	100.0
남학생	(154)	34.5	17.7	21.1	7.9	13.0	2.7	1.4	2.8	.9	100.0
남학생	(210)	33.0	26.4	20.6	13.0	3.1	2.5	1.8	.3	.2	100.0
남학생	(149)	37.8	21.5	16.4	15.6	4.3	2.5	1.1	.0	.8	100.0
남학생	(222)	35.0	18.9	11.3	21.5	4.6	5.0	2.0	.8	.8	100.0
남학생	(163)	33.9	13.4	12.1	26.9	7.0	4.9	.9	.7	.3	100.0
남학생	(95)	29.6	12.1	17.1	2.1	28.1	.3	1.9	6.3	2.4	100.0
남학생	(122)	34.9	17.2	27.1	10.9	5.0	2.8	1.6	.3	1.2	100.0
남학생	(118)	34.4	19.6	22.3	7.9	13.0	1.6	1.2	.0	.0	100.0
남학생	(139)	32.1	27.7	21.6	12.4	3.2	1.7	1.9	.0	.3	100.0
남학생	(24)	41.8	16.5	16.9	16.4	4.9	2.6	.0	.7	.7	100.0
남학생	(97)	30.9	29.8	17.5	15.3	2.5	3.6	2.0	.5	.4	100.0
남학생	(134)	36.2	14.4	14.4	26.0	8.4	3.5	1.3	.0	.6	100.0
남학생	(143)	29.1	18.3	10.7	21.7	8.3	8.9	1.6	1.0	.6	100.0
남학생	(108)	39.6	16.1	9.4	23.5	4.7	2.8	1.4	1.5	1.0	100.0
도시	(535)	33.6	18.5	15.9	16.5	9.0	4.0	1.1	1.2	.3	100.0
도시	(383)	34.6	18.6	20.0	14.1	7.3	2.0	1.3	.6	.3	100.0
도시	(161)	35.3	22.8	16.9	15.1	4.2	2.8	1.5	.6	.9	100.0
도시	(925)	35.0	18.6	16.7	15.3	8.2	3.1	1.3	.9	.8	100.0
도시	(154)	30.0	22.9	21.8	16.1	4.4	3.1	1.0	.7	.0	100.0
도시	(867)	35.1	18.0	16.8	15.4	8.6	3.2	1.2	1.0	.7	100.0
도시	(477)	34.3	20.5	15.1	15.3	7.9	3.8	1.2	1.1	.7	100.0
도시	(129)	33.8	18.8	16.3	12.7	9.7	5.0	1.2	1.2	1.2	100.0
도시	(154)	30.0	22.9	21.8	16.1	4.4	3.1	1.0	.7	.0	100.0
도시	(426)	35.7	16.7	18.3	15.5	8.4	2.4	1.3	.9	.8	100.0
도시	(50)	32.3	27.4	17.8	11.5	2.7	2.8	2.3	.0	3.2	100.0
도시	(3)	52.3	.0	.0	47.7	.0	.0	.0	.0	.0	100.0
도시	(320)	35.0	19.6	14.6	16.7	8.2	3.5	1.0	1.1	.4	100.0
도시	(19)	33.3	13.2	23.5	7.2	14.2	3.4	.0	.0	4.2	100.0
도시	(6)	31.3	19.4	15.5	21.9	.0	.0	.0	.0	.0	100.0
도시	(101)	33.6	19.1	16.1	12.3	9.8	5.7	1.5	1.5	.7	100.0
도시	(154)	30.0	22.9	21.8	16.1	4.4	3.1	1.0	.7	.0	100.0
도시	(212)	30.9	24.1	20.2	15.6	3.8	2.9	1.2	.5	.7	100.0
도시	(389)	34.9	19.2	15.2	18.9	5.5	3.3	1.7	.4	.9	100.0
도시	(138)	34.4	18.5	15.7	15.7	8.4	4.7	1.2	.5	.7	100.0
도시	(50)	31.1	17.8	15.4	22.6	8.5	4.6	1.0	1.3	.0	100.0
도시	(47)	38.5	12.8	15.8	11.5	6.3	4.5	5.4	.7	1.6	100.0
도시	(224)	36.2	16.2	20.9	8.9	13.2	1.3	.5	2.4	.5	100.0
도시	(327)	32.8	17.1	19.6	8.7	14.5	3.4	1.2	1.8	.9	100.0
도시	(752)	34.9	20.1	16.5	16.4	4.7	3.0	1.2	1.5	.8	100.0
도시	(255)	35.5	16.5	17.7	18.2	8.1	2.1	1.6	.2	.2	100.0
도시	(49)	32.9	21.2	8.6	14.9	6.2	15.5	1.8	.0	.0	100.0
도시	(64)	24.5	17.7	8.6	13.7	22.0	4.1	1.5	9.2	.5	100.0
도시	(84)	36.6	22.9	23.6	14.5	5.9	3.3	.0	.4	.0	100.0
도시	(27)	36.6	16.7	26.1	15.5	.0	.0	.0	.0	2.0	100.0
도시	(36)	36.6	15.9	9.6	14.4	14.2	5.8	1.5	.0	.0	100.0
도시	(21)	37.6	27.6	7.4	20.2	.0	.0	.0	.0	.0	100.0
도시	(15)	43.9	31.7	14.7	7.3	2.4	.0	.0	.0	.0	100.0
도시	(249)	34.4	20.3	21.4	15.4	3.4	1.6	1.1	.7	.9	100.0
도시	(9)	48.1	12.4	17.1	13.3	3.9	3.8	2.4	.0	.0	100.0
도시	(30)	21.1	20.7	18.7	10.0	8.9	4.4	5.2	.0	.0	100.0
도시	(36)	43.3	13.3	16.5	13.6	8.6	4.0	.7	.6	1.4	100.0
도시	(35)	28.6	17.7	19.4	13.6	10.4	6.3	.0	.0	3.4	100.0
도시	(31)	35.6	34.9	13.5	9.3	2.2	2.1	1.8	.0	.5	100.0
도시	(42)	20.8	9.7	22.9	10.5	30.0	.8	.0	1.6	3.7	100.0
도시	(76)	43.9	17.7	15.0	16.4	4.8	1.0	.5	.0	.0	100.0
도시	(7)	42.6	15.6	10.2	21.2	.0	10.4	.0	.0	.0	100.0
도시	(428)	33.4	19.6	20.2	12.3	9.3	1.5	1.1	1.8	.6	100.0
도시	(651)	34.9	18.9	15.7	17.4	6.6	4.2	1.3	.3	.8	100.0

문22. [모두 응답] 지난 1년 동안(2020년 9월~2021년 8월) 학교 밖의 도서관을 이용한 적이 있나요?

	사례수	있다	없다	계
전체	(3320)	46.0	54.0	100.0
성별				
남	(1721)	41.3	58.7	100.0
여	(1599)	51.1	48.9	100.0
학급				
초	(1117)	54.8	45.2	100.0
중	(1095)	41.8	58.2	100.0
고	(1108)	41.4	58.6	100.0
학급*성별				
초남	(575)	52.6	47.4	100.0
초여	(541)	57.2	42.8	100.0
중남	(566)	37.6	62.4	100.0
중여	(529)	46.4	53.6	100.0
고남	(579)	33.8	66.2	100.0
고여	(529)	49.6	50.4	100.0
학교밖도서관*학년				
초	(380)	60.2	39.8	100.0
중	(360)	50.5	49.5	100.0
고	(376)	53.6	46.4	100.0
대	(394)	44.5	55.5	100.0
석	(324)	42.3	57.7	100.0
석	(357)	42.3	57.7	100.0
석	(344)	38.3	61.7	100.0
석	(392)	41.5	58.5	100.0
석	(364)	37.3	62.7	100.0
석	(352)	45.4	54.6	100.0
도시				
도시	(1409)	43.0	57.0	100.0
도시	(1304)	50.1	49.9	100.0
도시	(607)	44.4	55.6	100.0
독자 유형				
독자	(3036)	48.6	51.4	100.0
독자	(284)	18.6	81.4	100.0
매월 정기적으로 독서하는 독자 유형1				
매월 정기적으로 독서하는 독자	(2903)	49.6	50.4	100.0
매월 정기적으로 독서하는 독자	(1629)	50.1	49.9	100.0
매월 정기적으로 독서하는 독자	(474)	57.5	42.5	100.0
매월 정기적으로 독서하는 독자	(284)	18.6	81.4	100.0
매월 정기적으로 독서하는 독자 유형2				
매월 정기적으로 독서하는 독자	(1322)	45.9	54.1	100.0
매월 정기적으로 독서하는 독자	(118)	25.9	74.1	100.0
매월 정기적으로 독서하는 독자	(4)	48.4	51.6	100.0
매월 정기적으로 독서하는 독자	(1122)	50.4	49.6	100.0
매월 정기적으로 독서하는 독자	(82)	63.8	36.2	100.0
매월 정기적으로 독서하는 독자	(12)	30.4	69.6	100.0
매월 정기적으로 독서하는 독자	(377)	57.1	42.9	100.0
매월 정기적으로 독서하는 독자	(284)	18.6	81.4	100.0
연간 독서량				
1~5권	(417)	21.3	78.7	100.0
6~10권	(1148)	38.4	61.6	100.0
11~15권	(528)	49.8	50.2	100.0
16~20권	(205)	51.6	48.4	100.0
21권 이상	(180)	56.3	43.7	100.0
21권 이상	(842)	62.9	37.1	100.0
아침 독서시간 유무				
있다	(1005)	51.7	48.3	100.0
없다	(2315)	43.6	56.4	100.0
지역별				
서울	(557)	40.1	59.9	100.0
부산	(125)	47.0	53.0	100.0
대구	(234)	47.2	52.8	100.0
대전	(176)	47.8	52.2	100.0
광주	(170)	34.6	65.4	100.0
울산	(103)	33.8	66.2	100.0
경북	(44)	48.7	51.3	100.0
충북	(21)	65.0	35.0	100.0
충남	(805)	52.3	47.7	100.0
전북	(77)	54.0	46.0	100.0
전남	(138)	45.6	54.4	100.0
경남	(125)	39.9	60.1	100.0
제주	(152)	42.9	57.1	100.0
제주	(130)	44.2	55.8	100.0
제주	(108)	48.8	51.2	100.0
제주	(274)	45.3	54.7	100.0
제주	(82)	42.6	57.4	100.0
9시 이전				
9시 이전	(1380)	50.5	49.5	100.0
9시 이후	(1940)	42.9	57.1	100.0

문22-1. [학교 밖 도서관 이용 학생만] 주로 어떤 도서관을 이용하나요? (우선순위 가중)

	사례수	공공 도서관	작은 도서관	어린이 도서관	기타	계
전체	(1529)	63.7	25.7	7.6	3.0	100.0
초	(711)	64.8	25.4	6.6	3.2	100.0
중	(818)	62.8	26.0	8.4	2.8	100.0
고	(612)	57.3	22.7	14.9	5.1	100.0
초·중·고	(458)	63.9	28.6	3.2	2.3	100.0
초·중·고	(458)	70.7	26.9	1.8	.7	100.0
초·중·고	(303)	58.1	22.9	13.1	5.9	100.0
초·중·고	(310)	56.6	22.5	16.6	4.3	100.0
초·중·고	(213)	67.6	28.2	2.4	1.8	100.0
초·중·고	(245)	64.4	29.0	3.8	2.8	100.0
초·중·고	(196)	72.9	26.3	.5	.4	100.0
초·중·고	(263)	69.1	27.4	2.7	.8	100.0
초·중·고	(229)	55.5	18.3	20.2	6.0	100.0
초·중·고	(182)	57.7	23.3	14.6	4.4	100.0
초·중·고	(202)	59.0	27.2	9.1	4.6	100.0
초·중·고	(175)	60.6	32.0	2.9	3.5	100.0
초·중·고	(151)	68.6	25.5	4.6	1.3	100.0
초·중·고	(132)	70.1	26.2	1.7	1.9	100.0
초·중·고	(163)	72.0	26.2	1.8	.0	100.0
초·중·고	(136)	67.3	28.9	2.5	1.3	100.0
초·중·고	(160)	72.3	25.8	1.1	.8	100.0
도시	(606)	61.6	27.0	8.5	2.9	100.0
도시	(653)	65.7	24.1	6.8	3.4	100.0
도시	(270)	63.9	26.6	7.5	2.0	100.0
도시	(1476)	63.6	25.9	7.7	2.9	100.0
도시	(53)	68.8	20.9	5.8	4.5	100.0
도시	(1440)	63.6	25.8	7.7	2.9	100.0
도시	(815)	63.0	27.2	7.0	2.8	100.0
도시	(273)	59.9	26.6	10.2	3.3	100.0
도시	(53)	68.8	20.9	5.8	4.5	100.0
도시	(607)	64.4	24.3	8.3	3.1	100.0
도시	(30)	60.8	28.5	4.8	5.9	100.0
도시	(2)	77.7	.0	22.3	.0	100.0
도시	(566)	64.7	27.1	5.8	2.5	100.0
도시	(52)	62.5	24.0	9.1	4.3	100.0
도시	(3)	54.1	45.9	.0	.0	100.0
도시	(216)	59.2	27.1	10.6	3.1	100.0
도시	(53)	68.8	20.9	5.8	4.5	100.0
도시	(89)	65.6	24.2	5.6	4.7	100.0
도시	(441)	65.2	27.9	4.8	2.1	100.0
도시	(263)	65.6	27.5	4.2	1.7	100.0
도시	(106)	67.2	25.7	5.6	1.5	100.0
도시	(101)	64.1	26.0	7.3	2.6	100.0
도시	(529)	60.2	23.2	12.2	4.3	100.0
도시	(519)	60.5	21.9	12.9	4.7	100.0
도시	(1010)	65.5	27.7	4.8	2.0	100.0
도시	(223)	59.6	26.6	10.2	3.6	100.0
도시	(59)	52.3	38.8	3.8	5.0	100.0
도시	(110)	65.2	24.3	8.6	1.8	100.0
도시	(84)	63.7	25.3	8.5	2.5	100.0
도시	(24)	60.0	20.9	17.8	1.3	100.0
도시	(35)	66.7	24.6	6.7	2.0	100.0
도시	(70)	65.6	27.5	4.5	2.4	100.0
도시	(14)	64.8	24.3	5.4	5.4	100.0
도시	(421)	65.0	24.8	7.4	2.8	100.0
도시	(42)	67.1	28.9	3.2	.9	100.0
도시	(63)	63.3	22.7	9.5	4.5	100.0
도시	(50)	68.2	26.1	1.6	4.1	100.0
도시	(65)	67.6	25.9	6.0	.5	100.0
도시	(57)	62.0	27.4	8.5	2.1	100.0
도시	(53)	67.8	16.5	13.1	2.5	100.0
도시	(124)	62.9	27.0	5.4	4.7	100.0
도시	(35)	69.9	21.0	5.7	3.4	100.0
도시	(697)	63.5	23.8	9.4	3.3	100.0
도시	(832)	64.0	27.3	6.0	2.7	100.0

문22-2. [학교 밖 도서관 이용 학생만] 학생이 학교 밖 도서관을 이용하는 횟수는 어느 정도인가요?

	사례수	없음	1회 미만	1~5회	6~10회	11~20회	21회 이상	무응답	계	전체 평균(회)	이용자 평균(회)
전체	(3320)	54.0	12.5	26.5	3.2	1.7	.1	2.0	100.0	1.2	2.7
초·중·고교	(1721)	58.7	10.4	23.6	3.4	1.5	.1	2.4	100.0	1.1	2.8
대학	(1599)	48.9	14.9	29.6	3.0	2.0	.1	1.6	100.0	1.3	2.6
대학생	(1117)	45.2	9.2	32.8	5.7	3.6	.4	3.2	100.0	2.1	3.9
대학원생	(1095)	58.2	12.1	24.9	2.4	1.1	.0	1.3	100.0	.9	2.3
대학원생	(1108)	58.6	16.4	21.7	1.4	.3	.0	1.6	100.0	.6	1.6
대학원생	(575)	47.4	8.5	29.7	6.4	3.2	.4	4.4	100.0	1.9	3.9
대학원생	(541)	42.8	9.9	36.0	5.1	4.1	.4	1.8	100.0	2.2	3.9
대학원생	(566)	62.4	9.9	23.5	2.5	.7	.0	1.0	100.0	.8	2.2
대학원생	(529)	53.6	14.4	26.4	2.4	1.6	.0	1.6	100.0	1.1	2.3
대학원생	(579)	66.2	12.7	17.5	1.4	.5	.0	1.7	100.0	.6	1.8
대학원생	(529)	50.4	20.5	26.2	1.4	.1	.0	1.4	100.0	.7	1.4
대학원생	(380)	39.8	8.1	34.4	8.4	3.9	.6	4.8	100.0	2.5	4.4
대학원생	(360)	49.5	6.7	30.5	5.4	3.7	.6	3.5	100.0	2.2	4.4
대학원생	(376)	46.4	12.6	33.3	3.3	3.4	.0	1.1	100.0	2.6	2.9
대학원생	(394)	55.5	11.1	28.0	2.5	1.5	.0	1.5	100.0	1.0	2.3
대학원생	(357)	57.7	12.9	26.0	1.6	.9	.0	1.9	100.0	.9	2.1
대학원생	(344)	61.7	12.3	20.2	3.3	1.0	.0	1.5	100.0	.9	2.5
대학원생	(392)	58.5	16.4	21.3	2.4	.2	.0	1.2	100.0	.7	1.8
대학원생	(364)	62.7	14.7	21.2	1.6	.3	.0	1.5	100.0	.5	1.4
대학원생	(352)	54.6	18.3	22.5	1.0	.5	.0	3.1	100.0	.7	1.5
도시	(1409)	57.0	11.1	25.0	3.0	1.7	.2	2.0	100.0	1.2	2.9
도시	(1304)	49.9	14.2	29.2	3.3	1.4	.0	2.0	100.0	1.2	2.4
도시	(607)	55.6	12.4	24.0	3.3	2.3	.2	2.2	100.0	1.3	3.1
도시	(3036)	51.4	13.1	28.3	3.4	1.9	.1	1.8	100.0	1.3	2.7
도시	(284)	81.4	6.6	6.9	1.1	.0	.0	4.0	100.0	.3	2.0
도시	(2903)	50.4	13.2	29.0	3.4	1.9	.1	1.9	100.0	1.3	2.8
도시	(1629)	49.9	13.2	29.3	3.1	2.3	.1	2.0	100.0	1.4	2.8
도시	(474)	42.5	9.6	33.5	7.0	4.5	.2	2.6	100.0	2.2	4.0
도시	(284)	81.4	6.6	6.9	1.1	.0	.0	4.0	100.0	.3	2.0
도시	(1322)	54.1	13.0	26.5	3.4	1.3	.2	1.6	100.0	1.2	2.6
도시	(118)	74.1	11.6	9.4	2.3	.8	.0	1.7	100.0	.5	2.2
도시	(4)	51.6	.0	48.4	.0	.0	.0	.0	100.0	1.0	2.0
도시	(1122)	49.6	14.9	30.2	1.9	1.5	.1	1.9	100.0	1.1	2.3
도시	(82)	36.2	13.3	36.3	7.8	2.6	.0	3.8	100.0	2.1	3.4
도시	(12)	69.6	.0	30.4	.0	.0	.0	.0	100.0	.7	2.2
도시	(377)	42.9	9.2	32.9	7.2	5.1	.3	2.4	100.0	2.3	4.1
도시	(284)	81.4	6.6	6.9	1.1	.0	.0	4.0	100.0	.3	2.0
도시	(417)	78.7	7.8	8.6	1.4	.2	.0	3.2	100.0	.4	2.1
도시	(1148)	61.6	14.0	20.2	1.9	.9	.0	1.4	100.0	.7	1.9
도시	(528)	50.2	15.7	29.3	2.1	1.0	.0	1.6	100.0	1.0	2.0
도시	(205)	48.4	13.7	30.8	2.6	2.5	.0	2.0	100.0	1.3	2.6
도시	(180)	43.7	14.8	37.0	2.7	1.2	.0	.6	100.0	1.4	2.5
도시	(842)	37.1	10.2	38.7	6.8	3.8	.5	2.8	100.0	2.4	3.9
도시	(1005)	48.3	9.3	32.2	4.6	2.7	.2	2.6	100.0	1.8	3.5
도시	(2315)	56.4	14.0	24.0	2.6	1.3	.1	1.7	100.0	1.0	2.3
도시	(557)	59.9	9.9	23.5	3.3	1.3	.4	1.7	100.0	1.2	3.1
도시	(125)	53.0	16.0	27.4	3.7	2.9	.0	.0	100.0	1.1	2.3
도시	(234)	52.8	13.1	25.1	3.6	1.4	.0	3.9	100.0	1.1	2.5
도시	(176)	52.2	8.8	28.6	3.9	2.7	.0	2.7	100.0	1.3	2.9
도시	(70)	65.4	7.0	20.2	1.7	2.9	.0	1.2	100.0	1.4	4.3
도시	(103)	66.2	9.4	19.3	1.1	1.0	.0	3.1	100.0	.7	2.3
도시	(144)	51.3	13.9	29.0	4.4	1.4	.0	.0	100.0	1.5	3.1
도시	(21)	35.0	10.0	45.0	5.0	5.0	.0	.0	100.0	2.4	3.7
도시	(805)	47.7	5.5	29.3	4.0	1.3	.1	2.0	100.0	1.2	2.4
도시	(77)	46.0	9.6	27.6	3.1	.0	.0	3.8	100.0	1.1	2.1
도시	(138)	54.4	9.2	23.9	3.6	3.5	.0	5.3	100.0	1.5	3.6
도시	(125)	60.1	14.1	22.6	.0	.8	.0	2.4	100.0	.8	2.0
도시	(152)	57.1	16.0	24.2	.0	1.2	.0	1.4	100.0	.7	1.8
도시	(130)	55.8	8.4	28.3	3.5	1.4	.0	2.6	100.0	1.2	2.9
도시	(108)	51.2	7.5	30.4	4.0	4.1	.0	2.8	100.0	1.6	4.0
도시	(274)	54.7	12.1	25.9	4.0	2.8	.0	.4	100.0	1.4	3.0
도시	(82)	57.4	14.1	25.9	2.6	.0	.0	.0	100.0	.7	1.5
도시	(1380)	49.5	13.0	29.8	3.7	1.8	.3	2.1	100.0	1.4	2.8
도시	(1940)	57.1	12.3	24.1	2.9	1.6	.0	2.0	100.0	1.1	2.6

문22-3. 학생은 주로 어떤 목적으로 학교 밖의 도서관을 이용하나요?

	사례수	책 읽기 이용하기 해	시험 준비 이용하기 해	학교 수업 준비 이용하기 해	기타	무응답	비디오나 컴퓨터 이용하기 해	도서관 에서 이용하기 해	인터넷 이용하기 해	계
전체	(1529)	67.9	14.5	7.5	4.1	2.4	1.8	1.0	.8	100.0
초·중·고	(711)	67.3	13.7	7.4	4.6	2.5	2.2	1.9	1.3	100.0
초	(818)	68.5	15.1	7.5	3.7	2.3	1.5	1.1	1.4	100.0
중	(612)	76.6	2.9	5.5	6.4	3.8	2.4	1.6	.9	100.0
고	(458)	67.3	15.7	9.6	3.7	1.3	1.0	.4	1.0	100.0
남학생	(458)	57.0	28.6	8.1	1.4	1.6	1.8	.9	.6	100.0
여학생	(303)	77.6	2.9	5.7	6.1	3.7	2.1	1.1	.7	100.0
초	(310)	75.6	2.9	5.2	6.7	3.9	2.6	2.0	1.0	100.0
중	(213)	67.5	13.9	8.5	4.1	1.8	1.7	.4	2.1	100.0
고	(245)	67.1	17.3	10.5	3.4	1.9	2.4	.4	1.0	100.0
남학생	(195)	51.3	30.2	9.0	2.7	1.5	2.7	1.1	1.5	100.0
여학생	(263)	61.3	27.4	7.4	.3	1.7	1.2	.8	.0	100.0
초	(229)	76.0	3.2	4.6	4.1	7.8	2.3	1.0	.9	100.0
중	(182)	78.8	1.7	3.4	9.1	2.3	1.2	2.8	.6	100.0
고	(202)	75.2	3.7	3.3	6.7	2.5	3.5	1.1	1.1	100.0
남학생	(175)	73.6	3.7	3.3	9.1	2.5	3.5	1.1	1.1	100.0
여학생	(151)	70.0	1.6	3.3	3.1	1.3	1.6	.6	.6	100.0
초	(132)	75.7	2.3	11.3	3.3	2.6	1.2	.6	1.9	100.0
중	(163)	52.7	25.2	11.3	2.2	2.2	1.5	.0	.0	100.0
고	(136)	54.1	32.3	7.3	1.0	1.0	3.6	1.6	.0	100.0
남학생	(100)	53.8	22.5	6.3	1.5	2.8	.6	.6	1.8	100.0
여학생	(606)	70.0	11.5	8.2	3.5	3.4	1.1	1.2	1.1	100.0
초	(653)	69.0	14.1	7.6	3.6	1.8	2.6	1.5	.7	100.0
중	(270)	60.6	21.9	5.6	6.7	1.5	1.3	1.9	.5	100.0
고	(1476)	69.3	14.0	7.3	3.8	2.2	1.7	1.0	.8	100.0
남학생	(53)	30.8	27.6	13.6	12.8	7.8	3.9	1.9	1.5	100.0
여학생	(1440)	69.5	14.0	7.2	3.7	2.3	1.7	1.0	.7	100.0
초	(815)	66.0	15.3	6.0	4.0	3.5	2.0	1.1	1.2	100.0
중	(273)	68.5	9.5	7.5	3.6	3.9	3.6	1.6	1.6	100.0
고	(53)	30.8	27.6	13.6	12.8	7.8	3.9	1.9	1.5	100.0
남학생	(607)	73.4	12.2	6.3	3.8	1.7	1.3	.9	.3	100.0
여학생	(30)	57.2	17.4	7.2	7.4	.0	4.0	.0	6.7	100.0
초	(12)	100.0	.0	.0	.0	.0	.0	.0	.0	100.0
중	(566)	65.9	17.8	8.1	3.7	2.1	1.1	.8	.5	100.0
고	(52)	71.7	15.9	6.2	.0	4.1	2.2	.0	.0	100.0
남학생	(3)	62.4	.0	37.6	.0	.0	.0	.0	.0	100.0
여학생	(216)	67.6	8.2	7.4	4.6	3.9	4.0	2.0	2.3	100.0
초	(53)	30.8	27.6	13.6	12.8	7.8	3.9	1.9	1.5	100.0
중	(89)	42.6	22.5	12.1	10.2	4.6	3.7	1.1	3.2	100.0
고	(441)	55.6	23.7	11.0	3.5	1.6	2.0	1.0	1.5	100.0
남학생	(263)	62.8	18.3	9.3	2.7	2.1	1.6	1.6	.7	100.0
여학생	(106)	44.5	28.1	4.6	2.9	2.8	.7	.8	.0	100.0
초	(101)	74.5	8.8	6.6	5.2	1.1	3.0	1.0	.0	100.0
중	(529)	83.4	3.0	3.7	4.7	3.0	1.4	.6	.2	100.0
남학생	(519)	76.1	6.7	4.4	4.8	3.4	2.2	1.2	1.1	100.0
여학생	(1010)	63.7	18.4	9.1	3.8	1.9	1.6	.9	.7	100.0
초	(223)	72.0	11.7	6.7	3.9	3.5	1.5	.5	.5	100.0
중	(59)	66.7	21.1	7.3	1.8	.0	1.8	1.4	.0	100.0
고	(110)	67.0	8.5	15.8	2.8	6.0	1.7	1.0	3.2	100.0
남학생	(84)	68.1	5.7	15.9	4.2	5.0	.0	.0	.0	100.0
여학생	(24)	78.8	4.2	.0	7.6	.0	.0	9.1	.0	100.0
초	(35)	70.9	14.5	8.6	2.9	3.2	.0	.0	.0	100.0
중	(70)	70.1	15.8	4.4	2.9	1.5	1.1	1.5	2.8	100.0
고	(14)	69.3	15.0	7.7	7.7	.0	7.7	.0	7.7	100.0
남학생	(42)	65.5	15.6	8.2	5.0	2.1	2.8	.3	.5	100.0
여학생	(28)	71.1	20.7	6.6	2.2	.0	8.5	2.1	.0	100.0
초	(63)	82.8	12.5	6.6	4.7	.0	4.0	.0	.6	100.0
중	(83)	62.0	27.9	1.9	1.0	3.8	.0	.0	.0	100.0
고	(57)	53.7	25.5	6.0	11.5	1.6	1.0	1.5	.0	100.0
남학생	(24)	72.6	16.1	6.0	3.8	2.0	.0	4.1	.9	100.0
여학생	(35)	73.0	18.0	6.0	2.9	.0	.0	.0	.0	100.0
초	(697)	67.1	13.7	7.5	5.1	3.2	2.1	1.8	1.4	100.0
중	(832)	68.6	15.1	7.5	3.3	1.7	1.5	1.2	1.1	100.0

바의 도서관을
주세요.

	사례수	책 읽는 습관	집에서 읽는다	학교에서 읽는다	인터넷을 이용한다	기타	주요 정보원	인터넷을 이용한다	이용 정도	시설이 있다	독서시간이 충분하다	우요한 그림이 부족하다	계
전체	(1791)	27.5	21.8	19.9	10.1	9.2	7.0	2.4	1.4	.5	.1	.1	100.0
연령	(1010)	29.8	21.3	19.2	7.5	9.6	7.6	2.4	1.5	.7	.1	.2	100.0
성별	(782)	24.5	22.3	20.9	13.5	8.6	6.2	2.4	1.3	.3	.1	.2	100.0
교육수준	(504)	22.4	20.8	17.9	9.2	14.9	10.7	3.5	.2	.2	.2	.0	100.0
직업	(687)	28.3	22.1	21.3	10.5	8.6	5.3	1.8	1.4	.1	.0	.0	100.0
소득	(650)	29.6	22.2	20.3	10.6	5.3	5.8	2.1	2.5	1.2	.3	.0	100.0
주요 정보원	(273)	22.5	22.5	18.6	4.7	16.5	11.2	3.3	.4	.4	.0	.0	100.0
연령	(231)	22.4	18.7	17.0	14.5	13.0	10.2	3.8	.0	.0	.0	.0	100.0
성별	(354)	20.7	23.2	20.3	9.6	9.2	5.0	1.7	1.0	.3	.0	.0	100.0
교육수준	(283)	28.8	20.7	22.4	11.0	7.8	5.6	1.9	1.0	.0	.0	.0	100.0
직업	(388)	35.1	18.8	18.7	14.4	5.0	7.4	2.5	2.6	1.4	.0	.0	100.0
소득	(267)	21.7	27.2	22.6	15.2	5.7	3.4	1.5	1.9	1.8	.3	.5	100.0
주요 정보원	(151)	15.6	19.3	20.7	8.2	21.9	9.4	4.2	.0	.0	.7	.0	100.0
연령	(178)	26.7	21.8	14.6	6.8	12.4	14.8	3.8	.0	.0	.0	.0	100.0
성별	(174)	24.0	20.9	18.7	12.0	11.3	7.7	2.6	2.0	.0	.0	.0	100.0
교육수준	(219)	27.8	19.7	23.7	12.1	8.8	4.4	1.3	2.3	.0	.0	.0	100.0
직업	(206)	28.6	22.0	23.3	9.4	8.0	6.6	1.9	1.3	.0	.0	.0	100.0
소득	(212)	31.5	24.6	16.7	9.2	8.9	3.5	3.9	3.3	.4	.0	.0	100.0
주요 정보원	(229)	32.4	20.5	18.4	12.0	7.3	3.5	3.2	2.3	1.4	.0	.0	100.0
연령	(228)	27.1	21.3	23.7	10.0	4.1	7.4	1.6	2.8	1.0	.5	.5	100.0
성별	(192)	29.2	25.4	18.5	9.6	4.3	6.5	1.4	2.3	2.3	.0	.4	100.0
교육수준	(803)	28.1	18.5	23.3	11.2	7.4	5.9	2.5	1.7	.9	.3	.2	100.0
직업	(651)	26.1	22.3	18.5	9.8	12.1	8.4	1.8	1.9	.5	.0	.0	100.0
소득	(338)	28.7	28.4	14.7	7.9	7.6	6.9	3.4	1.8	1.1	.0	.0	100.0
주요 정보원	(1560)	23.4	23.1	20.8	11.3	9.2	7.7	2.5	1.4	.5	.5	.8	100.0
연령	(231)	55.0	13.0	13.9	2.1	8.6	2.1	1.9	1.5	.8	.5	.8	100.0
성별	(1463)	22.9	23.2	21.2	11.2	9.2	8.1	2.2	1.4	.5	.1	.0	100.0
교육수준	(813)	21.9	23.7	20.2	12.6	9.2	7.0	3.2	1.5	.4	.0	.0	100.0
직업	(202)	17.6	27.4	19.6	9.7	10.5	10.3	4.0	2.4	.4	.0	.0	100.0
소득	(231)	55.0	13.0	13.9	2.1	8.6	2.1	1.9	1.5	.8	.5	.8	100.0
주요 정보원	(715)	25.9	22.1	21.5	9.6	9.5	8.2	1.4	1.4	.4	.0	.0	100.0
연령	(87)	32.9	19.0	16.5	11.3	10.2	2.1	5.6	1.5	.9	.0	.0	100.0
성별	(2)	20.0	60.2	21.0	38.8	8.0	6.0	2.7	1.9	.5	.2	.0	100.0
교육수준	(556)	20.9	23.4	21.1	13.9	8.3	6.9	2.7	1	.0	.0	.0	100.0
직업	(30)	27.6	27.6	24.4	13.4	6.6	13.6	6.8	.0	.0	.0	.0	100.0
소득	(8)	23.4	29.5	10.5	13.7	11.4	.0	11.4	.0	.0	.0	.0	100.0
주요 정보원	(162)	19.3	26.9	19.4	8.5	11.3	10.4	3.2	.5	.5	.0	.8	100.0
연령	(231)	55.0	13.0	13.9	2.1	8.6	2.1	1.9	1.5	.8	.5	.8	100.0
성별	(328)	48.0	15.3	14.4	5.0	9.0	2.1	3.1	1.5	.8	.4	.6	100.0
교육수준	(707)	32.2	21.4	19.8	9.4	6.4	6.0	2.7	1.6	.3	.0	.0	100.0
직업	(265)	17.8	29.6	22.4	13.6	5.4	7.1	.7	2.0	1.3	.0	.0	100.0
소득	(199)	17.4	20.4	25.5	14.8	11.1	10.0	.0	.8	.0	.0	.0	100.0
주요 정보원	(79)	17.8	22.0	25.2	7.6	17.1	7.1	1.9	.0	.0	1.3	.0	100.0
연령	(312)	9.0	23.0	20.9	13.1	16.1	13.3	3.3	1.3	.0	.0	.0	100.0
성별	(485)	19.8	23.4	18.0	9.4	14.3	10.3	3.1	1.9	.7	.2	.0	100.0
교육수준	(1306)	30.3	21.1	20.7	10.4	7.2	5.7	2.1	1.7	.5	.1	.0	100.0
직업	(334)	31.9	12.8	26.3	9.8	11.2	3.8	2.7	.7	.3	.4	.0	100.0
소득	(166)	23.2	10.1	31.4	16.4	4.7	5.9	2.0	2.0	2.8	.0	.0	100.0
주요 정보원	(124)	23.0	20.7	31.0	11.2	6.9	5.0	2.6	2.1	.0	.0	.0	100.0
연령	(92)	26.2	20.7	18.8	17.6	8.6	4.6	1.9	.6	.0	.0	.0	100.0
성별	(45)	24.6	33.4	21.7	22.2	2.2	4.8	2.2	.6	.0	.0	.0	100.0
교육수준	(68)	22.0	24.2	14.0	8.3	5.6	14.5	1.5	7.0	.0	.0	.0	100.0
직업	(74)	22.3	26.9	13.6	10.1	7.2	10.7	.0	3.2	.0	.0	.0	100.0
소득	(7)	14.2	28.6	14.3	14.2	28.6	7.0	.0	.0	.0	.0	.0	100.0
주요 정보원	(384)	28.2	17.7	22.5	9.9	10.0	7.1	2.2	.0	.2	.0	.0	100.0
연령	(135)	27.4	27.3	13.1	9.9	4.4	23.2	.0	.0	.0	.0	.0	100.0
성별	(75)	16.1	16.1	16.1	7.5	24.2	11.6	4.7	.0	.0	.0	.0	100.0
교육수준	(175)	28.5	30.7	19.6	5.5	5.8	2.1	3.8	2.6	.0	.0	.0	100.0
직업	(87)	24.2	23.8	22.4	4.4	12.3	10.3	1.1	1.1	.0	.0	.0	100.0
소득	(72)	30.8	17.6	17.6	7.1	13.4	7.4	4.8	1.5	.0	.0	.0	100.0
주요 정보원	(55)	20.4	34.3	13.6	11.2	9.0	3.6	6.1	.0	.0	.0	.0	100.0
연령	(150)	24.1	30.8	17.2	10.5	7.7	8.2	.0	1.6	.0	.0	.0	100.0
성별	(47)	33.2	17.7	17.9	15.7	6.6	6.6	.0	2.2	.0	.0	.0	100.0
교육수준	(682)	24.6	23.0	19.4	10.1	11.9	7.7	2.2	1.0	.1	.0	.0	100.0
직업	(1109)	29.3	21.0	20.3	10.1	7.5	6.6	2.5	1.7	.8	.2	.0	100.0

문23. [모두 응답] 학생의 학교에는 아래의 독서 활동이 있나요?

	사례수	있다	없다	계
전체	(3320)	87.3	12.7	100.0
성별				
남	(1721)	85.5	14.5	100.0
여	(1599)	89.3	10.7	100.0
학급단위				
일반학급	(1117)	95.2	4.8	100.0
특수학급	(1095)	90.5	9.5	100.0
노년학급	(1108)	76.2	23.8	100.0
학급단위*성별				
남 일반학급	(575)	94.9	5.1	100.0
남 특수학급	(541)	95.6	4.4	100.0
남 노년학급	(566)	90.4	9.6	100.0
여 일반학급	(529)	90.6	9.4	100.0
여 특수학급	(579)	71.3	28.7	100.0
여 노년학급	(529)	81.4	18.6	100.0
학교단위*학년				
초등학교	(380)	97.4	2.6	100.0
중학교	(360)	88.0	12.0	100.0
고등학교	(376)	100.0	.0	100.0
특수학교	(394)	85.6	14.4	100.0
노년학교	(371)	100.0	.0	100.0
일반학교	(344)	86.2	13.8	100.0
특수학교	(392)	92.1	7.9	100.0
노년학교	(364)	63.1	36.9	100.0
일반학교	(352)	71.9	28.1	100.0
도서관				
있음	(1409)	87.4	12.6	100.0
없음	(1304)	87.0	13.0	100.0
도서관	(607)	87.8	12.2	100.0
독자 유형				
독서자	(3036)	89.1	10.9	100.0
비독서자	(284)	67.9	32.1	100.0
매체 유형1				
책	(2903)	90.0	10.0	100.0
신문	(1629)	88.0	12.0	100.0
신문	(474)	89.3	10.7	100.0
신문	(284)	67.9	32.1	100.0
매체 유형2				
책	(1322)	90.3	9.7	100.0
신문	(118)	69.4	30.6	100.0
신문	(4)	79.5	20.5	100.0
신문	(1122)	89.8	10.2	100.0
신문	(82)	93.2	6.8	100.0
신문	(12)	83.4	16.6	100.0
신문	(377)	88.8	11.2	100.0
신문	(284)	67.9	32.1	100.0
연간 독서량				
1~5권	(417)	68.9	31.1	100.0
6~10권	(1148)	84.0	16.0	100.0
11~15권	(528)	90.2	9.8	100.0
16~20권	(205)	93.4	6.6	100.0
21권 이상	(180)	93.2	6.8	100.0
21권 이상	(842)	96.4	3.6	100.0
일정한 독서시간 유무				
있음	(1005)	97.8	2.2	100.0
없음	(2315)	82.8	17.2	100.0
지정된 교과목				
국어	(557)	81.2	18.8	100.0
영어	(125)	100.0	.0	100.0
수학	(234)	92.0	8.0	100.0
사회	(176)	91.2	8.8	100.0
과학	(170)	83.7	16.3	100.0
체육	(103)	73.0	27.0	100.0
음악	(44)	100.0	.0	100.0
미술	(21)	100.0	.0	100.0
기술	(805)	85.7	14.3	100.0
정보	(77)	100.0	.0	100.0
역사	(138)	85.3	14.7	100.0
문화	(125)	64.6	35.4	100.0
예술	(152)	79.4	20.6	100.0
체육	(130)	91.9	8.1	100.0
미술	(108)	100.0	.0	100.0
기술	(274)	91.9	8.1	100.0
정보	(82)	100.0	.0	100.0
9시 이후				
읽음	(1380)	87.1	12.9	100.0
읽지 않음	(1940)	87.4	12.6	100.0

문24. 학생은 지난 1년 동안(2020년 9월~2021년 8월) 학교에서 독서 활동에 참여한 적이 있나요?

	사례수	있다	없다	계
전체	(2899)	59.3	40.7	100.0
성별				
여성	(1471)	54.6	45.4	100.0
남성	(1428)	64.2	35.8	100.0
학급				
초등학교	(1063)	66.2	33.8	100.0
중학교	(991)	55.3	44.7	100.0
고등학교	(844)	55.3	44.7	100.0
학년				
초등학교	(546)	61.1	38.9	100.0
중학교	(517)	51.6	48.4	100.0
고등학교	(512)	51.7	48.3	100.0
학년	(479)	59.1	40.9	100.0
학년	(413)	49.6	50.4	100.0
학년	(431)	60.9	39.1	100.0
학년				
초등학교	(370)	77.0	23.0	100.0
중학교	(317)	57.8	42.2	100.0
고등학교	(376)	62.7	37.3	100.0
학년	(327)	59.4	40.6	100.0
학년	(327)	55.2	44.8	100.0
학년	(297)	50.7	49.3	100.0
학년	(361)	50.5	49.5	100.0
학년	(230)	66.6	33.4	100.0
학년	(253)	52.1	47.9	100.0
학년				
초등학교	(1231)	59.3	40.7	100.0
중학교	(1135)	59.8	40.2	100.0
고등학교	(533)	58.1	41.9	100.0
학년				
초등학교	(2706)	60.8	39.2	100.0
중학교	(193)	38.8	61.2	100.0
학년				
초등학교	(2611)	61.8	38.2	100.0
중학교	(1434)	59.5	40.5	100.0
고등학교	(424)	63.2	36.8	100.0
학년	(193)	38.8	61.2	100.0
학년				
초등학교	(1193)	62.5	37.5	100.0
중학교	(82)	30.7	69.3	100.0
고등학교	(3)	0.0	100.0	100.0
학년	(1007)	60.1	39.9	100.0
학년	(76)	60.1	39.9	100.0
학년	(10)	59.2	40.8	100.0
학년	(335)	64.6	35.4	100.0
학년	(193)	38.8	61.2	100.0
학년				
초등학교	(287)	36.7	63.3	100.0
중학교	(964)	34.2	65.8	100.0
고등학교	(476)	59.4	40.6	100.0
학년	(192)	63.9	36.1	100.0
학년	(168)	63.1	36.9	100.0
학년	(812)	71.4	28.6	100.0
학년				
초등학교	(982)	67.1	32.9	100.0
중학교	(1916)	55.3	44.7	100.0
고등학교				
초등학교	(453)	59.7	40.3	100.0
중학교	(125)	67.4	32.6	100.0
고등학교	(215)	51.8	48.2	100.0
학년	(160)	55.1	44.9	100.0
학년	(58)	56.4	43.6	100.0
학년	(75)	73.0	27.0	100.0
학년	(44)	61.1	38.9	100.0
학년	(21)	59.9	40.1	100.0
학년	(690)	57.3	42.7	100.0
학년	(77)	63.3	36.7	100.0
학년	(117)	61.1	38.9	100.0
학년	(81)	41.7	58.3	100.0
학년	(121)	55.9	44.1	100.0
학년	(119)	59.3	40.7	100.0
학년	(108)	59.9	40.1	100.0
학년	(252)	63.3	36.7	100.0
학년	(82)	78.4	21.6	100.0
학년				
초등학교	(1202)	60.1	39.9	100.0
중학교	(1696)	58.7	41.3	100.0

문24-1. [참여자만 응답] 참여해본 독서 활동(온라인 활동 포함)은 어떤 것입니까? 해당되는 것에 모두 √ 표시해 주세요.

[illegible]

문24-2. [참여자만 응답] 학생이 참여한 독서 활동에 대해 어느 정도 만족하나요?

	사례수	매우 만족한다	대체로 만족한다	보통이다	대체로 불만족 한다	매우 불만족 한다	무응답	종합				계
								만족	보통	불만족	무응답	
전체	(1719)	16.7	35.7	40.9	3.8	2.2	.7	52.4	40.9	6.0	.7	100.0
연령												
초·중·고	(803)	17.2	31.6	42.8	4.4	3.3	.7	48.8	42.8	7.7	.7	100.0
대학	(916)	16.2	39.3	39.2	3.2	1.3	.7	55.6	39.2	4.5	.7	100.0
성별												
남	(704)	23.1	34.7	35.4	3.6	2.3	.9	57.8	35.4	5.9	.9	100.0
여	(548)	13.1	34.3	46.2	3.4	2.9	.0	47.5	46.2	6.3	.0	100.0
미응답	(467)	11.2	38.9	43.0	4.4	1.4	1.2	50.1	43.0	5.8	1.2	100.0
학교												
초·중·고	(334)	22.9	35.0	32.8	4.9	3.0	1.4	57.9	32.8	7.9	1.4	100.0
대학	(370)	23.2	34.4	37.6	2.5	1.6	.6	57.7	37.6	4.1	.6	100.0
미응답	(265)	13.5	30.9	47.7	2.8	5.1	.0	44.4	47.7	7.9	.0	100.0
초·중·고	(265)	12.6	37.5	44.8	4.0	.8	.0	50.4	44.8	4.8	.0	100.0
대학	(205)	12.6	27.0	52.7	5.7	1.5	.4	39.6	52.7	7.3	.4	100.0
미응답	(262)	10.0	48.2	35.3	3.4	1.3	1.8	58.2	35.3	4.7	1.8	100.0
학교												
초·중·고	(285)	34.8	33.6	27.2	1.6	1.6	1.1	68.4	27.2	3.2	1.1	100.0
대학	(183)	18.4	33.9	41.3	2.9	2.9	.6	52.3	41.3	5.8	.6	100.0
미응답	(236)	12.6	36.6	40.6	6.6	2.6	.9	49.2	40.6	9.3	.9	100.0
초·중·고	(200)	15.1	38.1	43.9	1.2	1.7	.0	53.2	43.9	2.9	.0	100.0
대학	(197)	10.8	35.9	46.3	4.2	2.8	.0	46.7	46.3	7.0	.0	100.0
미응답	(150)	13.5	27.4	48.1	5.5	4.5	.0	40.9	48.1	10.0	.0	100.0
초·중·고	(182)	11.1	38.9	43.2	4.7	.5	1.7	50.0	43.2	5.1	1.7	100.0
대학	(153)	6.8	36.6	48.5	5.1	3.0	.0	43.3	48.5	8.2	.0	100.0
미응답	(132)	16.3	41.7	36.2	3.3	.8	1.7	58.0	36.2	4.1	1.7	100.0
도시규모												
대도시	(730)	18.2	33.6	42.3	3.2	1.7	1.1	51.7	42.3	4.9	1.1	100.0
중도시	(679)	17.8	37.5	37.2	4.5	2.5	.5	55.3	37.2	7.0	.5	100.0
소도시	(310)	10.7	36.8	45.6	3.6	2.9	.4	47.5	45.6	6.5	.4	100.0
독자 유형												
독서서지	(1644)	17.2	36.4	40.2	3.8	1.7	.7	53.6	40.2	5.5	.7	100.0
비독서서지	(75)	5.1	21.7	56.4	3.8	13.1	.0	26.8	56.4	16.8	.0	100.0
매체												
책	(1614)	17.2	36.6	40.0	3.9	1.6	.7	53.8	40.0	5.5	.7	100.0
전자책	(852)	17.1	37.5	39.5	3.6	1.8	.5	54.6	39.5	5.4	.5	100.0
비책	(268)	23.6	38.6	33.3	1.7	1.5	1.3	62.2	33.3	3.2	1.3	100.0
비독서서지	(75)	5.1	21.7	56.4	3.8	13.1	.0	26.8	56.4	16.8	.0	100.0
매체												
책	(746)	17.0	34.7	41.7	4.1	1.8	.7	51.7	41.7	5.9	.7	100.0
전자책	(25)	14.7	24.6	48.8	4.0	7.5	4.4	39.3	48.8	7.5	4.4	100.0
비책	(605)	14.7	37.9	41.0	4.5	1.5	.4	52.6	41.0	6.0	.4	100.0
비독서서지	(46)	22.8	41.9	28.0	2.3	.0	5.0	64.7	28.0	2.3	5.0	100.0
비독서서지	(6)	19.3	17.8	62.9	.0	.0	.0	37.1	62.9	.0	.0	100.0
비독서서지	(217)	23.9	38.5	33.6	1.6	1.9	.5	62.4	33.6	3.5	.5	100.0
비독서서지	(75)	5.1	21.7	56.4	3.8	13.1	.0	26.8	56.4	16.8	.0	100.0
연간 독서량												
1권 이하	(106)	8.1	22.2	54.9	2.7	11.0	1.1	30.3	54.9	13.7	1.1	100.0
2~5권	(523)	10.1	31.5	51.6	4.5	1.7	.7	41.6	51.6	6.2	.7	100.0
6~10권	(283)	16.2	39.5	36.4	5.0	2.5	.4	55.7	36.4	7.5	.4	100.0
11~15권	(122)	14.4	35.0	44.3	2.7	2.7	1.0	49.4	44.3	5.4	1.0	100.0
16~20권	(106)	17.4	40.3	39.1	3.8	1.7	.7	57.7	39.1	2.5	.7	100.0
21권 이상	(580)	24.8	39.5	30.5	3.5	.9	.7	64.3	30.5	4.5	.7	100.0
아침 독서시간 유무												
있다	(659)	22.6	34.6	36.7	3.6	1.6	.8	57.2	36.7	5.3	.8	100.0
없다	(1060)	13.0	36.4	43.5	3.9	2.6	.6	49.4	43.5	6.5	.6	100.0
지속시간												
1시간 이하	(270)	17.1	31.4	44.2	2.5	3.5	1.3	48.5	44.2	6.0	1.3	100.0
1시간 이상	(85)	12.2	38.5	44.1	2.9	1.3	.0	50.7	44.1	5.2	.0	100.0
1시간 이상	(112)	19.4	38.8	34.5	3.3	.0	2.0	58.2	34.5	5.3	2.0	100.0
1시간 이상	(88)	17.0	29.6	49.9	3.4	.0	.0	46.6	49.9	3.4	.0	100.0
1시간 이상	(33)	18.6	26.2	55.2	.0	.0	.0	44.8	55.2	.0	.0	100.0
1시간 이상	(55)	36.2	26.828.4	5.2	3.4	.0	.0	63.0	28.4	8.6	.0	100.0
1시간 이상	(88)	15.5	39.8	40.7	1.8	.0	2.2	55.3	40.7	1.8	2.2	100.0
1시간 이상	(13)	13.3	16.7	41.7	25.0	16.6	.0	16.7	41.7	41.7	.0	100.0
1시간 이상	(396)	13.3	40.5	40.6	3.1	2.1	.5	53.7	40.6	5.2	.5	100.0
1시간 이상	(49)	16.5	44.8	34.7	2.2	1.8	.0	61.3	34.7	4.0	.0	100.0
1시간 이상	(72)	22.7	38.8	32.5	3.1	1.5	1.5	61.4	32.5	4.6	1.5	100.0
1시간 이상	(34)	7.5	47.5	35.9	6.3	2.8	.0	55.0	35.9	9.1	.0	100.0
1시간 이상	(67)	25.3	17.2	43.7	6.5	7.6	.0	42.5	43.7	13.8	.0	100.0
1시간 이상	(71)	14.9	54.1	20.5	5.5	4.9	.0	69.0	20.5	10.4	.0	100.0
1시간 이상	(65)	18.5	24.3	52.7	1.5	3.0	.0	42.8	52.7	4.5	.0	100.0
1시간 이상	(59)	15.0	34.2	44.8	4.6	.7	.7	49.2	44.8	5.4	.7	100.0
1시간 이상	(64)	17.9	32.6	41.1	6.8	1.7	.0	50.4	41.1	8.5	.0	100.0
9시 이후												
9시 이후	(723)	18.1	37.1	39.8	2.5	1.9	.6	55.2	39.8	4.4	.6	100.0
9시 이후	(996)	15.6	34.7	41.7	4.7	2.5	.8	50.4	41.7	7.2	.8	100.0

문24-3. [비참여자만 응답] 독서 활동에 참여하지 않은 가장 큰 이유를 하나만 골라 주세요.

	사례수	책 읽지 않아서	참여하고 싶은데 시간이 없어서	참여하고 싶은데 돈이 없어서	어떻게 읽어야 하는지 몰라서	참여할 마음이 없어서	기타	무응답	계
전체	(1179)	41.9	20.6	16.3	11.3	5.6	3.8	.6	100.0
초·중·고	(668)	41.0	22.8	12.9	11.8	5.8	5.2	.6	100.0
초	(512)	43.1	17.7	20.7	10.7	5.2	2.0	.6	100.0
중	(359)	37.0	18.9	13.1	15.4	6.8	7.3	1.5	100.0
고	(443)	42.4	23.4	15.7	9.4	5.8	3.3	.0	100.0
남학생	(377)	46.0	18.8	19.9	9.6	4.0	1.1	.6	100.0
여학생	(212)	36.8	21.2	10.1	13.4	8.3	8.6	1.5	100.0
초	(147)	37.4	15.6	17.5	18.2	4.7	5.3	1.4	100.0
중	(247)	41.8	22.9	15.7	10.8	3.4	5.4	.0	100.0
고	(198)	43.1	24.0	15.7	7.7	8.9	6.6	.0	100.0
남	(208)	44.2	24.2	12.3	11.3	6.1	1.4	.5	100.0
여	(169)	48.1	12.2	29.3	7.6	1.4	.6	.7	100.0
초	(85)	24.6	13.9	19.1	23.6	10.4	7.1	1.3	100.0
중	(134)	32.8	21.7	13.8	15.1	7.8	8.0	.8	100.0
고	(140)	46.7	29.3	8.9	10.6	3.7	8.6	2.2	100.0
남	(137)	34.7	29.8	19.7	10.0	6.6	2.1	.0	100.0
여	(160)	41.0	20.0	17.3	11.4	5.5	4.9	.0	100.0
초	(146)	51.1	21.2	10.2	6.7	8.2	2.6	.0	100.0
중	(179)	50.2	23.3	13.3	7.2	5.0	1.0	.0	100.0
고	(77)	54.8	5.8	19.7	15.4	1.5	2.8	.0	100.0
남	(121)	34.2	20.5	28.8	9.6	4.1	.0	1.8	100.0
초	(501)	40.9	21.5	15.1	11.0	6.3	4.3	.8	100.0
중	(456)	41.6	18.8	17.3	13.3	4.7	4.0	.5	100.0
고	(223)	44.8	22.1	16.7	7.9	5.7	2.3	.4	100.0
남	(1061)	40.0	20.7	16.9	12.2	5.6	4.0	.6	100.0
여	(118)	58.9	19.2	10.6	3.6	4.7	2.1	.8	100.0
초	(998)	39.4	20.7	16.9	12.3	5.9	4.1	.6	100.0
중	(581)	39.3	22.2	16.8	13.6	4.3	3.3	.8	100.0
고	(136)	32.3	19.7	24.8	12.2	6.7	4.4	.0	100.0
남	(118)	58.9	19.2	10.6	3.6	4.7	2.1	.8	100.0
여	(447)	42.4	19.0	16.4	9.8	6.9	4.7	.7	100.0
초	(57)	49.2	21.1	16.7	11.4	3.0	1.5	.0	100.0
중	(313)	25.9	35.0	10.0	11.0	39.1	1.0	.0	100.0
고	(402)	39.0	23.0	14.4	14.9	4.6	3.3	.8	100.0
남	(30)	19.1	16.7	27.5	20.6	10.1	6.0	.0	100.0
여	(4)	76.6	.0	23.4	.0	0.0	.0	.0	100.0
초	(119)	34.3	20.7	24.8	10.7	5.3	4.3	.0	100.0
중	(118)	58.9	19.2	10.6	3.6	4.7	2.1	.8	100.0
초	(182)	55.7	19.7	12.6	5.9	3.7	1.9	.5	100.0
중	(441)	47.4	18.1	14.9	11.2	5.1	2.8	.5	100.0
고	(193)	40.3	21.3	19.2	12.0	4.6	2.2	.5	100.0
남	(89)	34.8	22.5	16.0	10.9	10.0	5.9	.0	100.0
여	(82)	36.4	20.8	13.7	14.8	3.1	8.7	1.6	100.0
초	(232)	25.5	24.9	20.0	14.4	7.9	6.4	.9	100.0
남	(323)	36.0	18.5	12.4	17.4	7.1	7.3	1.3	100.0
여	(857)	44.1	21.4	17.7	9.0	5.0	2.5	.4	100.0
초	(182)	42.1	19.4	15.1	10.8	4.1	6.6	1.8	100.0
중	(41)	27.7	20.0	23.3	16.9	5.3	6.8	.0	100.0
고	(104)	41.3	24.1	9.2	13.4	12.1	8.0	.0	100.0
남	(72)	41.7	21.7	21.5	11.1	1.3	2.8	.0	100.0
여	(25)	35.4	24.0	4.0	8.6	16.0	8.0	4.0	100.0
초	(20)	57.8	.0	21.0	.0	17.0	4.2	.0	100.0
중	(56)	41.1	31.3	15.0	8.1	1.4	3.1	.0	100.0
고	(68)	25.0	12.5	12.4	37.5	6.0	12.5	.0	100.0
남	(294)	44.8	14.0	18.8	11.4	6.7	3.8	.3	100.0
여	(28)	41.8	32.5	14.7	.0	3.9	.0	.0	100.0
초	(46)	22.4	52.0	33.1	10.4	.0	.0	.0	100.0
중	(47)	53.2	13.7	21.3	6.1	2.0	3.7	.0	100.0
고	(53)	41.3	31.5	8.5	11.0	4.1	3.5	.0	100.0
남	(49)	54.1	16.8	22.4	6.7	.0	.0	.0	100.0
여	(43)	28.6	24.1	6.9	19.6	15.1	2.4	2.3	100.0
초	(92)	38.9	14.8	22.7	14.0	3.9	3.6	1.2	100.0
중	(18)	58.8	23.5	.0	17.6	.0	.0	.0	100.0
초	(479)	43.3	13.7	19.3	12.2	5.2	5.1	1.1	100.0
중	(700)	40.9	25.3	14.2	10.7	5.8	2.9	.3	100.0

문24-4. [모두 응답] 학생이 앞으로 참여해보고 싶은 독서 활동(온라인 활동 포함)에 모두 √ 표시해 주세요.

	사례수	독서활동(온라인 포함)	온라인 독서활동(온라인 포함)	온라인 독서활동(온라인 포함)	온라인 독서활동(온라인 포함)	온라인 독서활동(온라인 포함)	온라인 독서활동(온라인 포함)	온라인 독서활동(온라인 포함)	온라인 독서활동(온라인 포함)	온라인 독서활동(온라인 포함)	온라인 독서활동(온라인 포함)	온라인 독서활동(온라인 포함)	온라인 독서활동(온라인 포함)	온라인 독서활동(온라인 포함)	온라인 독서활동(온라인 포함)
전체	(3320)	28.1	24.9	19.2	16.6	15.7	15.5	14.4	13.1	12.5	11.9	11.7	11.3	9.4	.9
초·중·고	(1721)	27.9	20.2	21.8	15.2	10.8	18.9	13.9	12.0	9.3	8.4	10.4	8.6	6.8	.9
고교	(1599)	28.3	29.9	16.3	18.1	20.9	12.0	15.0	14.4	15.9	15.7	13.2	14.3	12.2	.9
고교	(1117)	36.4	35.3	19.2	20.9	17.6	15.7	13.0	11.0	14.1	13.8	10.6	6.6	15.5	1.3
고교	(1095)	26.4	24.3	18.0	13.7	14.8	16.3	14.2	13.7	11.9	11.0	12.7	11.9	6.6	.9
고교	(1108)	21.4	14.9	20.5	15.2	14.5	14.6	16.0	14.7	11.3	10.9	11.9	15.6	6.1	.5
고교	(575)	39.3	28.2	20.2	20.0	12.4	19.2	12.0	11.0	11.3	11.2	9.1	5.0	11.5	1.0
고교	(543)	38.4	29.0	18.2	22.0	23.2	12.1	14.1	10.0	17.2	16.6	12.3	8.2	16.9	1.7
고교	(566)	26.1	20.7	21.0	11.4	10.3	19.2	14.0	12.6	8.4	7.0	10.8	9.2	4.3	1.3
고교	(529)	26.7	28.2	14.8	16.1	19.7	13.2	14.4	15.0	15.6	15.4	14.8	14.8	9.0	.4
고교	(579)	18.4	11.7	24.1	14.3	19.8	18.3	15.6	12.3	8.1	7.0	11.3	11.4	4.5	.6
고교	(529)	24.7	18.4	16.6	16.2	19.7	10.6	16.5	17.3	14.8	15.1	12.5	20.2	7.9	.6
고교	(380)	43.4	39.6	24.3	25.0	20.8	14.5	16.2	15.8	16.0	16.9	13.4	7.2	21.9	1.9
고교	(360)	35.0	36.0	18.4	19.7	18.3	16.2	15.5	14.4	14.3	14.3	13.4	8.4	13.3	.9
고교	(376)	30.3	30.3	14.9	19.7	18.3	16.2	15.5	14.4	14.3	14.3	13.4	8.4	13.3	.9
고교	(392)	30.0	31.1	20.2	14.1	16.4	13.3	16.0	12.5	14.0	12.3	12.3	10.6	8.1	1.1
고교	(357)	28.6	19.1	16.7	14.7	13.6	15.7	13.5	12.5	13.1	12.3	12.6	10.6	8.1	.7
고교	(344)	20.0	22.0	16.9	12.1	14.3	20.3	13.9	16.9	10.1	10.0	10.0	9.9	3.3	.6
고교	(392)	20.1	15.6	16.8	16.6	16.7	17.7	13.7	14.0	13.0	13.0	13.0	13.0	4.7	.5
고교	(364)	20.5	15.6	21.6	16.6	16.6	13.7	13.7	13.7	13.7	13.7	13.7	13.7	4.7	.5
고교	(352)	23.8	13.9	20.0	15.6	12.2	12.2	15.4	14.0	10.9	13.0	11.3	15.8	5.5	.6
고교	(1409)	29.2	25.0	20.9	16.2	15.6	14.9	15.5	13.2	14.5	12.0	13.4	12.2	9.3	.7
고교	(304)	27.5	25.4	17.3	16.7	16.5	15.9	12.8	13.7	11.5	12.0	10.7	11.1	8.9	.9
고교	(607)	27.0	23.5	19.5	17.5	14.1	16.3	15.5	11.7	9.8	11.5	10.0	9.7	8.6	1.4
고교	(3036)	29.5	25.4	19.8	16.9	16.2	14.3	14.9	13.6	12.9	12.3	12.3	11.5	9.6	.9
고교	(284)	13.0	19.1	13.5	13.9	9.5	29.0	8.9	7.8	7.7	8.0	5.5	9.3	7.3	.3
고교	(2903)	26.9	25.6	20.1	17.2	16.4	13.9	15.1	14.0	13.0	12.5	12.5	11.8	9.7	1.0
고교	(1629)	28.6	26.6	18.4	16.9	17.1	13.9	16.0	13.9	14.4	13.0	13.7	11.7	10.3	.8
고교	(474)	31.7	34.2	23.4	20.3	18.8	10.4	19.7	15.0	16.0	15.9	16.2	12.4	15.0	1.3
고교	(284)	13.0	19.1	13.5	13.9	9.5	29.0	8.9	7.8	7.7	8.0	5.5	9.3	7.3	.3
고교	(1322)	30.3	23.5	19.6	16.5	15.1	15.1	13.1	13.2	10.7	11.7	10.4	10.9	8.4	1.1
고교	(118)	23.0	20.2	14.1	19.0	12.1	26.1	11.2	7.4	12.9	12.0	7.8	5.9	5.3	.7
고교	(112)	28.4	24.5	16.5	16.5	17.0	13.6	20.6	14.3	13.4	12.0	13.9	12.3	10.0	.9
고교	(82)	33.1	33.1	29.6	31.1	19.1	10.5	23.5	16.2	14.3	13.4	13.9	12.3	10.0	.9
고교	(12)	20.6	42.2	22.7	22.7	16.8	8.4	19.5	15.0	18.4	11.4	28.7	11.6	15.0	1.3
고교	(377)	31.0	34.3	22.8	19.6	19.0	10.6	19.5	15.3	18.4	17.7	15.9	11.6	14.8	1.6
고교	(284)	13.0	19.1	13.5	13.9	9.5	29.0	8.9	7.8	7.7	8.0	5.5	9.3	7.3	.3
고교	(417)	15.9	20.1	13.3	12.9	10.4	27.3	9.4	7.4	8.9	8.0	6.8	8.0	7.1	.4
고교	(149)	26.0	23.6	18.6	14.1	12.9	13.3	14.6	13.6	11.4	11.1	10.4	10.3	8.0	.8
고교	(528)	26.6	20.2	18.6	11.8	13.4	14.1	15.8	13.7	11.8	11.2	11.2	10.3	8.0	.8
고교	(205)	26.6	16.3	20.5	20.8	20.8	15.8	12.4	18.2	11.8	10.8	13.3	16.2	8.0	1.4
고교	(180)	38.6	29.3	21.8	20.8	20.1	11.7	14.4	10.5	11.8	12.6	12.5	11.1	12.9	1.0
고교	(842)	35.3	31.4	23.6	23.1	21.2	14.4	16.3	14.3	16.4	15.6	14.7	11.2	14.7	1.7
고교	(1005)	34.9	32.7	18.2	19.4	16.0	17.1	12.6	10.7	13.2	12.6	9.5	7.3	13.9	1.0
고교	(2315)	25.2	21.5	19.7	15.4	15.5	14.9	15.2	14.2	12.1	11.6	12.7	13.1	7.5	.9
고교	(557)	27.1	20.7	21.4	14.2	16.3	16.8	16.0	14.1	13.7	12.6	12.5	12.6	9.3	1.5
고교	(125)	30.2	21.7	21.7	11.0	18.3	14.2	15.5	12.5	17.8	14.8	13.9	14.0	10.4	.9
고교	(224)	30.7	27.3	23.3	23.4	15.5	10.4	16.6	12.0	17.6	14.8	13.1	10.7	10.0	.9
고교	(176)	30.3	27.3	23.3	23.4	15.5	10.4	16.6	12.0	17.6	14.8	13.1	10.7	10.0	.9
고교	(70)	26.6	23.7	23.7	20.1	13.4	23.3	15.5	15.7	10.4	13.3	13.8	10.9	12.6	.9
고교	(103)	26.6	23.7	23.7	20.1	13.4	23.3	15.5	15.7	10.4	13.3	13.8	10.9	12.6	.9
고교	(144)	26.6	23.7	23.7	20.1	13.4	23.3	15.5	15.7	10.4	13.3	13.8	10.9	12.6	.9
고교	(21)	40.4	35.7	25.6	18.3	15.5	11.2	17.1	14.6	14.4	10.0	10.0	10.0	10.0	.9
고교	(805)	23.3	23.3	23.3	19.2	19.2	19.2	19.2	19.2	19.2	19.2	19.2	19.2	19.2	.9
고교	(138)	23.3	23.3	23.3	19.2	19.2	19.2	19.2	19.2	19.2	19.2	19.2	19.2	19.2	.9
고교	(152)	23.3	23.3	23.3	19.2	19.2	19.2	19.2	19.2	19.2	19.2	19.2	19.2	19.2	.9
고교	(130)	23.3	23.3	23.3	19.2	19.2	19.2	19.2	19.2	19.2	19.2	19.2	19.2	19.2	.9
고교	(108)	23.3	23.3	23.3	19.2	19.2	19.2	19.2	19.2	19.2	19.2	19.2	19.2	19.2	.9
고교	(274)	23.3	23.3	23.3	19.2	19.2	19.2	19.2	19.2	19.2	19.2	19.2	19.2	19.2	.9
고교	(82)	23.3	23.3	23.3	19.2	19.2	19.2	19.2	19.2	19.2	19.2	19.2	19.2	19.2	.9
고교	(1380)	29.3	27.3	19.7	16.1	16.8	14.8	14.6	14.2	13.7	13.3	12.2	11.1	10.1	1.1
고교	(1940)	27.3	23.2	18.9	17.0	14.8	16.1	14.3	12.3	11.6	11.0	11.4	11.5	8.9	.7

문24-4. [모두 응답] 학생이 앞으로 참여해보고 싶은 동아리 활동(온라인 활동 포함)에 모두 √ 표시해 주세요.

[illegible]

문24-4. [모두 응답] 학생이 앞으로 참여해보고 싶은 독서 활동(온라인 활동 포함)에 모두 √ 표시해 주세요.

	사례수	독서활동 (온라인 포함)	그리기 (온라인 포함)	책 읽기 (온라인 포함)	없음	독서 활동 (온라인 포함)	독서 활동 (온라인 포함)	독서 활동 (온라인 포함)	독서 활동 (온라인 포함)	독서 활동 (온라인 포함)	독서 활동 (온라인 포함)	독서 활동 (온라인 포함)	독서 활동 (온라인 포함)	기타	
전체	(1179)	27.0	25.3	19.3	14.8	13.8	13.1	12.0	10.8	10.7	10.1	9.2	9.1	8.7	8
초·중·고	(668)	26.6	20.2	22.2	19.4	12.1	10.0	11.3	13.4	11.0	7.9	6.6	6.6	7.6	3
초	(512)	27.5	31.9	15.5	8.8	16.1	17.2	12.8	13.9	10.2	13.0	12.7	12.2	10.1	1.5
중	(359)	35.7	38.4	15.7	14.5	14.9	13.3	10.2	12.3	8.7	7.8	14.3	2.3	6.9	9
고	(443)	25.5	25.3	19.8	16.0	11.9	13.0	12.4	9.9	10.8	12.0	14.3	9.5	9.2	7
고	(377)	20.5	12.7	22.1	13.6	14.9	13.1	13.1	10.3	12.3	10.1	8.3	15.0	9.9	9
고	(212)	38.5	38.3	14.9	18.4	15.0	8.9	8.4	11.3	11.1	7.7	11.8	1.6	5.6	0
고	(147)	31.7	53.3	16.8	18.8	14.8	19.6	12.9	13.6	15.4	8.1	18.0	3.4	8.8	2.1
고	(247)	24.8	21.4	26.5	19.5	14.8	12.9	12.1	13.6	10.5	16.0	10.4	12.5	12.0	1.1
고	(196)	26.3	30.3	11.4	11.6	14.6	16.1	12.9	14.7	11.2	16.0	10.4	12.5	10.5	1.5
고	(208)	16.6	10.5	24.5	20.1	11.7	10.4	13.4	18.0	11.5	7.1	6.4	11.2	10.5	1.5
고	(169)	25.4	15.4	19.2	5.5	18.8	16.4	12.7	13.2	13.3	13.8	10.7	19.6	9.1	1.3
고	(85)	46.0	42.2	22.2	7.7	16.5	13.0	12.5	8.7	10.9	9.9	19.4	0	8.5	2.3
고	(134)	28.6	40.5	13.6	17.7	14.9	16.6	9.3	15.0	8.0	8.4	14.5	1.4	8.8	0
고	(140)	36.9	34.0	13.5	15.6	14.0	17.6	9.7	11.8	8.1	6.1	11.1	4.6	8.8	0
고	(137)	34.3	35.9	22.8	13.2	13.4	11.3	15.4	8.9	9.2	11.4	5.9	5.0	8.8	0
고	(160)	23.3	18.2	22.5	20.3	11.3	10.0	10.0	10.0	14.2	16.6	11.1	15.7	8.8	0
고	(146)	18.9	23.1	19.3	20.3	11.3	13.8	12.3	10.8	13.6	11.4	8.7	11.1	8.8	0
고	(173)	21.7	13.2	23.3	16.3	15.3	13.2	12.3	10.8	13.6	11.4	8.7	11.1	8.8	0
고	(177)	19.5	11.7	23.3	16.3	16.3	16.3	12.3	10.8	13.6	11.4	8.7	11.1	8.8	0
고	(121)	19.6	12.5	20.3	9.6	15.2	10.2	15.5	12.5	11.1	11.1	8.2	17.8	8.7	1.8
고	(501)	28.6	25.2	21.1	14.9	13.6	12.3	12.9	10.7	10.9	11.7	9.5	8.0	11.2	2
고	(456)	27.1	25.9	18.2	13.6	13.8	14.7	10.9	11.1	10.1	9.2	8.8	10.9	7.3	1.1
고	(223)	23.4	24.0	17.4	16.8	14.2	11.7	12.0	10.4	11.3	8.5	9.3	7.6	5.9	1.5
고	(1061)	29.2	25.9	20.1	13.1	14.1	13.4	12.2	11.1	10.9	10.5	9.3	9.0	9.0	9
고	(118)	7.5	19.9	12.0	29.4	11.1	10.9	9.9	7.9	8.4	6.6	8.7	9.2	6.0	0
고	(998)	26.8	26.3	20.4	12.4	14.2	13.4	12.3	11.3	11.1	10.4	9.5	9.3	9.0	9
고	(581)	23.5	26.6	18.2	12.4	14.6	14.5	14.1	11.5	10.5	11.9	10.1	7.5	11.0	3
고	(156)	31.4	37.7	24.0	28.3	18.9	15.6	18.1	11.6	16.0	14.5	13.3	6.6	12.2	1
고	(118)	7.5	19.9	12.0	29.4	11.1	10.9	9.9	7.9	8.4	6.6	8.7	9.2	6.0	0
고	(447)	28.8	23.8	20.7	14.1	13.2	11.9	9.3	10.4	10.6	8.4	7.9	10.5	6.5	9
고	(57)	20.1	14.7	17.3	28.6	13.2	12.6	10.4	10.4	9.2	14.5	5.7	5.3	10.3	0
고	(3)	30.0	35.0	16.0	11.0	13.0	14.0	13.0	13.0	10.0	10.0	10.0	10.0	10.0	0
고	(403)	30.0	25.1	29.6	11.7	15.8	14.3	16.4	10.7	25.6	20.8	14.4	16.8	9.4	0
고	(30)	23.6	40.4	28.6	13.5	15.8	16.6	16.4	10.7	25.6	20.8	14.4	16.8	9.4	0
고	(4)	32.4	53.2	23.0	23.4	23.4	23.4	18.8	11.8	14.4	13.7	23.4	4.4	13.5	0
고	(119)	32.2	36.6	23.9	7.5	19.0	16.2	10.9	7.9	8.4	6.6	8.7	9.2	6.0	0
고	(118)	7.5	19.9	12.0	29.4	11.1	10.9	9.9	7.9	8.4	6.6	8.7	9.2	6.0	0
고	(182)	11.6	19.2	13.2	28.0	11.3	11.5	10.1	7.7	8.4	8.8	8.0	7.6	7.1	0
고	(441)	27.7	23.8	19.6	12.4	13.6	11.3	11.1	11.4	11.1	9.7	8.0	10.1	8.3	0
고	(193)	26.6	18.6	20.3	19.7	15.3	19.0	11.0	12.5	14.0	11.4	9.8	10.8	8.7	0
고	(69)	26.6	25.9	20.7	19.3	15.3	19.0	11.0	12.5	14.0	11.4	9.8	10.8	8.7	0
고	(62)	43.5	36.6	18.2	18.1	18.3	20.1	19.8	12.8	14.9	11.3	15.5	8.1	15.1	0
고	(232)	33.1	35.0	21.9	13.4	14.5	15.6	13.3	12.0	11.7	11.0	13.1	7.1	11.0	1.8
고	(323)	31.2	35.2	18.0	18.9	13.5	12.3	10.8	10.0	9.3	7.8	12.3	3.2	5.7	6
고	(857)	25.4	21.5	19.8	13.2	13.9	13.4	12.4	11.0	11.2	11.0	8.1	11.3	9.9	9
고	(182)	26	21.6	23.7	18.5	11.3	15.1	13.1	11.2	13.1	9.1	10.4	7.5	9.4	6
고	(141)	26.3	27.7	14.3	13.2	13.7	16.8	12.3	10.4	15.1	14.6	11.9	16.7	12.4	0
고	(64)	26.3	27.7	14.3	13.2	13.7	16.8	12.3	10.4	15.1	14.6	11.9	16.7	12.4	0
고	(25)	21.1	21.1	18.8	20.0	18.1	18.1	18.1	18.1	18.1	18.1	18.1	18.1	18.1	0
고	(20)	21.1	21.1	18.8	20.0	18.1	18.1	18.1	18.1	18.1	18.1	18.1	18.1	18.1	0
고	(56)	21.1	21.1	18.8	20.0	18.1	18.1	18.1	18.1	18.1	18.1	18.1	18.1	18.1	0
고	(18)	21.1	21.1	18.8	20.0	18.1	18.1	18.1	18.1	18.1	18.1	18.1	18.1	18.1	0
고	(28)	21.1	21.1	18.8	20.0	18.1	18.1	18.1	18.1	18.1	18.1	18.1	18.1	18.1	0
고	(46)	21.1	21.1	18.8	20.0	18.1	18.1	18.1	18.1	18.1	18.1	18.1	18.1	18.1	0
고	(47)	21.1	21.1	18.8	20.0	18.1	18.1	18.1	18.1	18.1	18.1	18.1	18.1	18.1	0
고	(49)	21.1	21.1	18.8	20.0	18.1	18.1	18.1	18.1	18.1	18.1	18.1	18.1	18.1	0
고	(43)	21.1	21.1	18.8	20.0	18.1	18.1	18.1	18.1	18.1	18.1	18.1	18.1	18.1	0
고	(92)	21.1	21.1	18.8	20.0	18.1	18.1	18.1	18.1	18.1	18.1	18.1	18.1	18.1	0
고	(16)	21.1	21.1	18.8	20.0	18.1	18.1	18.1	18.1	18.1	18.1	18.1	18.1	18.1	0
고	(479)	29.1	29.6	18.9	13.9	14.3	13.9	11.9	11.1	10.7	9.9	9.8	8.9	8.8	1.1
고	(700)	25.6	22.3	19.5	15.4	13.4	12.6	12.0	10.6	10.7	10.2	8.8	9.1	8.8	1.6

문25. 학생은 지난 1년 동안(2020년 9월~2021년 8월) 집, 학교, 학교 밖 도서관, 동네, 인터넷 등에서 독서 동아리(독서 모임)에 참여한 적이 있나요?

	사례수	있다	없다	계
전체	(3320)	14.8	85.2	100.0
성별				
남	(1721)	13.7	86.3	100.0
여	(1599)	15.9	84.1	100.0
학급				
초	(1117)	21.0	79.0	100.0
중	(1095)	13.2	86.8	100.0
고	(1108)	10.0	90.0	100.0
학급*성별				
초남	(575)	19.1	80.9	100.0
초여	(541)	23.0	77.0	100.0
중남	(566)	12.9	87.1	100.0
중여	(529)	13.5	86.5	100.0
고남	(579)	9.0	91.0	100.0
고여	(529)	11.2	88.8	100.0
학급*학년				
초1	(380)	31.3	68.7	100.0
초2	(360)	13.9	86.1	100.0
초3	(376)	17.3	82.7	100.0
초4	(394)	19.3	80.8	100.0
초5	(324)	10.9	89.1	100.0
초6	(357)	8.7	91.3	100.0
중1	(344)	8.3	91.7	100.0
중2	(392)	10.9	89.1	100.0
중3	(364)	11.1	88.9	100.0
고1	(352)			
고2				
고3				
고4				
고5				
고6				
고7				
고8				
고9				
고10				
고11				
고12				
고13				
고14				
고15				
고16				
고17				
고18				
고19				
고20				
고21				
고22				
고23				
고24				
고25				
고26				
고27				
고28				
고29				
고30				
고31				
고32				
고33				
고34				
고35				
고36				
고37				
고38				
고39				
고40				
고41				
고42				
고43				
고44				
고45				
고46				
고47				
고48				
고49				
고50				
고51				
고52				
고53				
고54				
고55				
고56				
고57				
고58				
고59				
고60				
고61				
고62				
고63				
고64				
고65				
고66				
고67				
고68				
고69				
고70				
고71				
고72				
고73				
고74				
고75				
고76				
고77				
고78				
고79				
고80				
고81				
고82				
고83				
고84				
고85				
고86				
고87				
고88				
고89				
고90				
고91				
고92				
고93				
고94				
고95				
고96				
고97				
고98				
고99				
고100				
고101				
고102				
고103				
고104				
고105				
고106				
고107				
고108				
고109				
고110				
고111				
고112				
고113				
고114				
고115				
고116				
고117				
고118				
고119				
고120				
고121				
고122				
고123				
고124				
고125				
고126				
고127				
고128				
고129				
고130				
고131				
고132				
고133				
고134				
고135				
고136				
고137				
고138				
고139				
고140				
고141				
고142				
고143				
고144				
고145				
고146				
고147				
고148				
고149				
고150				
고151				
고152				
고153				
고154				
고155				
고156				
고157				
고158				
고159				
고160				
고161				
고162				
고163				
고164				
고165				
고166				
고167				
고168				
고169				
고170				
고171				
고172				
고173				
고174				
고175				
고176				
고177				
고178				
고179				
고180				
고181				
고182				
고183				
고184				
고185				
고186				
고187				
고188				
고189				
고190				
고191				
고192				
고193				
고194				
고195				
고196				
고197				
고198				
고199				
고200				
고201				
고202				
고203				
고204				
고205				
고206				
고207				
고208				
고209				
고210				
고211				
고212				
고213				
고214				
고215				
고216				
고217				
고218				
고219				
고220				
고221				
고222				
고223				
고224				
고225				
고226				
고227				
고228				
고229				
고230				
고231				
고232				
고233				
고234				
고235				
고236				
고237				
고238				
고239				
고240				
고241				
고242				
고243				
고244				
고245				
고246				
고247				
고248				
고249				
고250				
고251				
고252				
고253				
고254				
고255				
고256				
고257				
고258				
고259				
고260				
고261				
고262				
고263				
고264				
고265				
고266				
고267				
고268				
고269				
고270				
고271				
고272				
고273				
고274				
고275				
고276				
고277				
고278				
고279				
고280				
고281				
고282				
고283				
고284				
고285				
고286				
고287				
고288				
고289				
고290				
고291				
고292				
고293				
고294				
고295				
고296				
고297				
고298				
고299				
고300				
고301				
고302				
고303				
고304				
고305				
고306				
고307				
고308				
고309				
고310				
고311				
고312				
고313				
고314				
고315				
고316				
고317				
고318				
고319				
고320				
고321				
고322				
고323				
고324				
고325				
고326				
고327				
고328				
고329				
고330				
고331				
고332				
고333				
고334				
고335				
고336				
고33				

문25-1. [참여자만 응답] 학생이 참여해본 독서 동아리는 어떤 것인가요? 해당하는 것에 모두 √ 표시해 주세요.

	사례수	학교 독서 동아리	학교 밖 독서 동아리	가족 독서 동아리	동네 독서 동아리	온라인 독서 동아리 (카페, 카페 등)	기타	선점 독서 동아리	무응답
전체	(490)	71.8	13.1	10.0	6.8	6.3	5.6	3.9	.7
초·중·고교	(235)	68.1	14.3	11.4	7.4	6.2	5.0	3.2	1.4
초	(235)	75.1	12.0	8.7	6.2	6.4	6.2	4.5	.0
중	(234)	64.2	15.6	11.2	10.3	7.7	5.3	5.7	1.4
고	(144)	73.3	13.5	11.4	4.1	6.4	6.1	3.4	.0
대학	(111)	89.7	7.2	5.7	2.8	3.3	5.6	3.5	.0
대학원	(110)	59.5	17.5	10.1	10.0	8.2	3.9	3.0	3.1
대학원	(124)	68.3	13.9	12.1	10.6	7.2	6.5	8.2	.0
대학원	(73)	69.7	15.6	15.0	6.4	5.2	4.6	5.1	.0
대학원	(71)	77.0	11.4	7.7	1.7	5.7	7.7	1.1	.0
대학원	(52)	83.8	5.6	8.9	3.6	3.4	7.7	1.1	.0
대학원	(59)	87.3	8.6	2.9	2.2	3.1	3.8	.0	.0
대학원	(119)	67.9	17.1	12.9	12.3	8.1	1.7	7.9	1.9
대학원	(50)	70.2	13.3	16.7	1.9	4.0	8.1	3.8	.0
대학원	(65)	92.6	14.8	11.5	13.2	9.7	9.5	3.3	1.7
대학원	(76)	76.9	13.6	10.1	5.7	6.2	1.3	4.4	.0
대학원	(39)	67.7	18.8	7.3	7.7	18.1	5.0	.0	.0
대학원	(30)	71.7	19.3	20.0	5.2	5.4	2.6	5.2	.0
대학원	(32)	82.7	8.4	2.4	4.7	4.6	12.5	.0	.0
대학원	(46)	88.1	9.1	2.6	2.6	2.9	1.4	.0	.0
대학원	(39)	89.9	8.3	11.6	1.5	2.5	5.5	.0	.0
대학원	(247)	76.3	13.6	8.5	6.3	5.4	5.4	5.1	.5
대학원	(165)	65.8	14.3	11.7	9.1	8.2	5.2	3.2	1.3
대학원	(79)	69.7	8.9	11.3	3.4	5.1	7.1	1.3	.0
대학원	(477)	71.6	13.2	9.9	7.0	6.5	5.3	4.0	.7
대학원	(13)	77.6	6.9	13.9	.0	.0	15.6	.0	.0
대학원	(462)	71.6	13.2	9.9	7.1	6.3	5.5	4.1	.7
대학원	(270)	71.6	14.1	10.5	6.9	7.6	4.8	4.6	.6
대학원	(114)	56.6	17.8	15.4	14.5	11.8	2.6	8.3	2.0
대학원	(13)	77.6	6.9	13.9	.0	.0	15.6	.0	.0
대학원	(190)	74.1	10.9	9.9	5.9	3.8	6.5	2.8	.6
대학원	(13)	66.2	16.3	12.0	4.6	14.6	6.0	2.8	.0
대학원	(161)	79.7	12.6	5.9	3.0	5.2	6.3	2.6	.0
대학원	(17)	48.0	25.5	.0	19.3	18.6	.0	6.2	.0
대학원	(2)	100.0	.0	.0	.0	.0	.0	.0	.0
대학원	(95)	57.3	16.7	18.4	13.9	10.8	3.1	8.9	2.4
대학원	(13)	77.6	6.9	13.9	.0	.0	15.6	.0	.0
대학원	(28)	73.8	10.8	12.1	2.2	6.8	7.2	3.0	.0
대학원	(111)	81.3	5.3	9.6	6.0	5.3	3.7	.0	.0
대학원	(77)	72.3	11.1	15.2	2.5	4.2	8.1	1.4	.0
대학원	(28)	77.5	7.8	.0	.0	3.7	11.1	.0	.0
대학원	(27)	72.3	24.5	3.8	.0	6.0	11.0	3.8	4.1
대학원	(219)	65.7	17.3	10.2	10.9	8.6	4.1	6.2	1.0
대학원	(198)	62.7	16.7	13.3	10.3	9.0	4.9	6.1	1.7
대학원	(292)	77.9	10.6	7.8	4.4	4.5	6.0	2.3	.0
대학원	(125)	80.4	8.1	6.8	8.3	4.5	6.8	5.8	.0
대학원	(13)	73.8	18.4	9.2	17.0	.0	2.0	9.2	.0
대학원	(44)	79.6	21.5	10.7	2.6	9.1	2.2	4.9	2.6
대학원	(17)	52.1	18.0	11.9	.0	.0	5.7	11.2	.0
대학원	(5)	52.2	3.0	47.5	15.4	15.4	.0	.0	.0
대학원	(25)	85.4	3.7	4.1	4.1	.0	6.9	.0	.0
대학원	(16)	55.5	44.5	6.2	.0	10.9	6.2	.0	.0
대학원	(33)	66.8	.0	33.3	.0	.0	.0	.0	.0
대학원	(9)	73.0	9.7	12.8	6.6	5.4	5.3	1.8	.0
대학원	(9)	71.9	10.2	.0	.0	.0	31.4	.0	.0
대학원	(43)	84.1	4.6	3.9	3.6	4.8	2.4	.0	2.6
대학원	(7)	100.0	.0	.0	.0	.0	.0	.0	.0
대학원	(16)	53.2	12.6	11.6	12.1	18.6	16.3	6.4	.0
대학원	(19)	26.7	44.2	24.0	14.1	10.3	4.1	13.8	.0
대학원	(6)	60.9	28.0	22.4	.0	28.0	.0	3.9	.0
대학원	(27)	60.2	11.2	12.3	.0	12.1	.0	.0	4.1
대학원	(20)	51.9	15.9	10.6	27.0	.0	10.5	.0	.0
대학원	(216)	69.8	13.0	12.4	9.8	4.8	3.3	4.2	1.1
대학원	(274)	73.3	13.1	8.1	4.4	7.5	7.4	3.6	.4

문25-2. [참여자만 응답] 학생이 참여해본 독서 동아리에 대해 어느 정도 만족하나요?

	사례수	매우 만족한다	대체로 만족한다	보통이다	대체로 불만족 한다	매우 불만족 한다	무응답	종합				계
								만족	보통	불만족	무응답	
전체	(490)	25.5	39.5	28.4	3.6	.9	2.0	65.0	28.4	4.5	2.0	100.0
교역교역	(235)	25.8	37.5	29.1	4.6	.7	2.3	63.3	29.1	5.3	2.3	100.0
교역교역	(255)	25.3	41.3	27.9	2.8	1.1	1.7	66.6	27.9	3.9	1.7	100.0
학	(234)	28.5	35.9	30.5	1.9	.0	3.2	64.4	30.5	1.9	3.2	100.0
초	(144)	23.7	41.0	25.8	6.8	.0	2.7	64.8	25.8	9.4	.0	100.0
중	(111)	21.7	44.8	27.6	3.3	.5	2.0	66.5	27.6	3.9	2.0	100.0
고	(110)	26.6	32.3	33.0	3.0	.0	5.0	59.0	33.0	3.0	5.0	100.0
초	(124)	30.1	39.1	28.3	.8	.0	1.6	69.3	28.3	.8	1.6	100.0
중	(73)	24.4	39.4	28.7	5.2	2.3	.0	63.8	28.7	7.5	.0	100.0
고	(71)	23.0	42.7	22.8	8.4	3.1	.0	65.7	22.8	11.5	.0	100.0
초	(52)	26.1	45.5	21.2	7.1	.0	.0	71.6	21.2	7.1	.0	100.0
중	(59)	17.8	44.2	33.2	.0	1.0	3.8	62.0	33.2	1.0	3.8	100.0
고	(119)	32.2	33.7	29.5	.9	.0	3.7	65.9	29.5	.9	3.7	100.0
초	(50)	29.6	33.9	36.5	.0	.0	.0	63.5	36.5	.0	.0	100.0
중	(65)	21.0	41.6	27.7	4.9	.0	4.8	62.5	27.7	4.9	4.8	100.0
고	(76)	25.7	36.5	28.3	7.8	1.7	.0	62.2	28.3	9.5	.0	100.0
초	(39)	26.7	37.6	21.5	7.5	6.6	.0	64.3	21.5	14.1	.0	100.0
중	(30)	14.8	57.1	25.0	5.1	.0	.0	71.9	25.0	3.1	.0	100.0
고	(32)	22.3	44.4	28.2	5.1	.0	.0	66.7	28.2	5.1	.0	100.0
초	(40)	20.3	47.9	31.8	.0	.0	.0	68.2	31.8	.0	.0	100.0
중	(39)	22.6	42.1	22.8	5.2	1.5	5.8	64.7	22.8	6.7	5.8	100.0
도시규모	(247)	29.5	35.5	28.0	4.8	.9	1.3	65.1	28.0	5.7	1.3	100.0
대도시	(165)	23.3	43.5	26.2	3.2	.5	3.3	66.8	26.2	3.8	3.3	100.0
중도시	(79)	17.9	43.3	34.7	1.0	1.7	1.4	61.2	34.7	2.7	1.4	100.0
독자 유형	(477)	25.3	39.8	28.3	3.7	.8	2.0	65.1	28.3	4.5	2.0	100.0
비독서자	(13)	34.8	27.2	33.4	.0	4.6	.0	62.0	33.4	4.6	.0	100.0
매체	(462)	25.7	40.4	27.7	3.4	.7	2.1	66.1	27.7	4.1	2.1	100.0
초	(270)	25.5	39.3	28.7	3.5	.8	2.3	64.8	28.7	4.2	2.3	100.0
중	(114)	27.3	35.8	27.5	3.6	1.2	4.6	63.1	27.5	4.7	4.6	100.0
고	(13)	34.8	27.2	33.4	.0	4.6	.0	62.0	33.4	4.6	.0	100.0
매체	(190)	25.1	40.7	27.5	4.0	.9	1.8	65.8	27.5	4.9	1.8	100.0
초	(13)	15.1	14.7	47.5	16.6	6.0	.0	29.9	47.5	22.6	.0	100.0
중	(61)	24.9	43.6	28.3	2.5	.0	.7	68.5	28.3	2.5	.7	100.0
고	(17)	25.1	37.2	32.5	5.3	.0	.0	62.2	32.5	5.3	.0	100.0
초	(2)	.0	54.3	45.7	.0	.0	.0	54.3	45.7	.0	.0	100.0
중	(95)	28.2	35.2	26.3	3.3	1.4	5.6	63.4	26.3	4.7	5.6	100.0
고	(13)	34.8	27.2	33.4	.0	4.6	.0	62.0	33.4	4.6	.0	100.0
매체	(28)	23.3	23.2	40.8	7.8	4.9	.0	46.5	40.8	12.7	.0	100.0
초	(11)	21.3	35.2	36.4	4.5	1.6	1.0	56.5	36.4	6.1	1.0	100.0
중	(77)	25.0	42.3	26.2	5.0	.0	1.5	67.3	26.2	5.0	1.5	100.0
고	(28)	20.8	47.7	20.4	11.1	.0	.0	68.5	20.4	11.1	.0	100.0
초	(11)	20.8	47.7	20.4	11.1	.0	.0	68.5	20.4	11.1	.0	100.0
중	(16)	19.3	46.6	29.2	4.9	.0	.0	65.9	29.2	4.9	.0	100.0
고	(27)	29.6	40.7	24.6	1.1	.6	3.4	70.3	24.6	1.7	3.4	100.0
아침	(198)	28.5	38.6	29.2	1.6	.0	2.2	67.0	29.2	1.6	2.2	100.0
오후	(292)	23.6	40.1	27.9	5.0	1.5	1.9	63.6	27.9	6.5	1.9	100.0
지	(125)	24.6	34.2	30.5	6.3	1.8	2.6	58.8	30.5	8.1	2.6	100.0
초	(13)	35.7	50.2	14.1	.0	.0	.0	85.9	14.1	.0	.0	100.0
중	(44)	39.3	28.8	29.5	2.5	.0	.0	68.0	29.5	2.5	.0	100.0
고	(17)	30.6	39.6	29.8	.0	.0	.0	70.2	29.8	.0	.0	100.0
초	(5)	25.4	.0	74.6	3.9	.0	.0	25.4	74.6	.0	.0	100.0
중	(25)	27.3	52.7	16.2	3.9	.0	.0	79.9	16.2	3.9	.0	100.0
고	(16)	39.3	31.6	18.7	10.4	.0	.0	70.9	18.7	10.4	.0	100.0
초	(3)	33.4	33.2	33.4	.0	.0	.0	66.6	33.4	.0	.0	100.0
중	(91)	21.0	40.5	30.4	4.7	.0	3.4	61.5	30.4	4.7	3.4	100.0
고	(9)	10.2	58.4	31.4	.0	.0	.0	68.6	31.4	.0	.0	100.0
초	(43)	31.0	29.0	36.1	.0	1.4	2.5	60.0	36.1	1.4	2.5	100.0
중	(7)	11.4	65.8	.0	11.4	.0	.0	77.2	.0	22.8	.0	100.0
고	(16)	17.2	39.7	37.6	.0	5.5	.0	56.9	37.6	5.5	.0	100.0
초	(19)	19.6	57.9	16.1	.0	.0	6.1	77.8	16.1	.0	6.1	100.0
중	(8)	11.2	37.0	51.8	.0	.0	.0	48.2	51.8	.0	.0	100.0
고	(27)	16.1	54.9	20.9	3.9	.0	4.1	71.1	20.9	3.9	4.1	100.0
초	(20)	26.4	52.1	21.5	.0	.0	.0	78.5	21.5	.0	.0	100.0
9시	(216)	25.5	37.8	30.5	2.8	.4	3.0	63.3	30.5	3.2	3.0	100.0
9시	(274)	25.6	40.8	26.8	4.3	1.4	1.2	66.4	26.8	5.6	1.2	100.0

문25-3. [비참여자만 응답] 독서 동아리에 참여하지 않은 이유는 무엇인가요? 가장 큰 이유 하나만 골라 주세요.

	사례수	독서 동아리에 참여하지 않아서	참여할 기회가 없어서	참여하고 동아리가 없어서	독서 동아리에 참여하고 정말 재미 없어서	참여하고 자기가 맞지 않아서	기타	무응답	계
전체	(2830)	39.5	13.6	16.5	14.0	9.4	6.0	1.1	100.0
성별									
남	(1485)	42.4	12.7	16.3	12.7	8.4	6.3	1.1	100.0
여	(1345)	36.2	14.6	16.6	15.4	10.5	5.6	1.1	100.0
연령									
19~29세	(882)	34.1	12.8	13.7	19.3	9.6	9.2	1.3	100.0
30~39세	(951)	43.0	12.4	17.1	12.7	9.1	5.2	1.6	100.0
40~49세	(997)	40.9	15.4	18.4	10.6	9.6	3.9	1.3	100.0
50~59세									
60~69세	(465)	37.2	12.9	13.3	18.5	8.5	8.6	1.0	100.0
70~79세	(417)	30.6	12.7	14.1	20.2	10.9	9.9	1.7	100.0
80~89세	(493)	46.2	11.2	16.1	11.2	8.3	6.5	1.6	100.0
90~99세	(453)	38.5	13.7	18.1	14.3	9.9	3.8	1.7	100.0
100세 이상	(527)	33.4	13.9	13.3	9.1	8.5	4.8	1.6	100.0
교육수준									
초·중·고졸	(470)	38.1	17.1	17.4	12.3	10.7	3.5	1.0	100.0
대졸 이상									
고졸	(261)	20.5	14.1	11.4	26.8	13.9	11.7	1.6	100.0
대졸	(310)	39.5	12.7	13.4	16.6	8.6	7.3	2.0	100.0
석·박사	(311)	40.0	11.9	13.9	15.8	7.1	9.0	3.3	100.0
대학원	(318)	44.1	11.1	17.0	14.4	7.6	5.5	3.3	100.0
대학원	(319)	40.4	16.3	15.1	12.8	12.0	6.1	3.3	100.0
대학원	(314)	44.5	9.7	19.1	10.8	7.6	7.0	1.3	100.0
대학원	(360)	43.7	14.9	17.2	10.6	9.2	3.7	1.8	100.0
대학원	(325)	39.1	15.5	18.9	11.6	8.9	4.1	1.8	100.0
대학원	(313)	39.6	15.8	19.2	9.5	10.6	3.9	1.3	100.0
직업									
주요직업	(1162)	39.4	14.4	16.7	13.5	9.4	5.5	1.1	100.0
부업	(1140)	37.0	12.9	16.9	15.4	9.8	7.1	1.9	100.0
무직	(529)	45.0	13.2	15.0	12.0	8.6	4.8	1.3	100.0
직업									
주요직업	(2559)	35.9	14.2	17.7	14.9	10.1	6.3	2.9	100.0
부업	(271)	73.0	8.0	5.1	5.4	2.8	3.4	2.3	100.0
직업									
주요직업	(2441)	34.8	14.6	17.7	15.2	10.4	6.4	2.9	100.0
부업	(1359)	33.6	14.2	19.8	14.2	10.7	6.8	2.7	100.0
직업	(361)	27.1	17.4	19.3	16.7	12.0	6.5	2.8	100.0
직업	(271)	73.0	8.0	5.1	5.4	2.8	3.4	2.3	100.0
직업									
주요직업	(1132)	39.6	13.7	15.5	15.5	8.9	5.7	1.2	100.0
부업	(105)	61.8	6.2	14.1	7.2	5.0	4.0	1.6	100.0
직업	(4)	0.0	0.0	20.5	79.5	0.0	0.0	0.0	100.0
직업	(961)	32.1	14.4	20.0	14.5	11.4	7.1	1.5	100.0
직업	(65)	23.0	22.7	11.3	17.7	19.4	5.9	1.0	100.0
직업	(10)	44.5	0.0	36.5	9.5	0.0	0.5	1.0	100.0
직업	(283)	27.8	17.0	20.8	15.9	10.9	6.7	1.0	100.0
직업	(271)	73.0	8.0	5.1	5.4	2.8	3.4	2.3	100.0
독서량									
1~5권	(389)	68.6	7.2	8.5	6.7	3.3	3.7	2.0	100.0
6~10권	(1037)	47.6	11.6	14.8	11.0	9.6	4.4	1.1	100.0
11~15권	(451)	30.7	18.6	21.5	15.8	8.6	4.8	1.0	100.0
16~20권	(177)	33.2	12.6	21.3	13.0	14.0	5.1	1.6	100.0
21권 이상	(153)	27.9	15.7	17.5	19.0	10.3	8.1	1.4	100.0
21권 이상	(622)	18.7	17.0	19.1	21.4	12.0	10.7	1.3	100.0
독서시간									
1시간 미만	(807)	32.2	14.2	14.4	19.6	9.6	8.8	1.3	100.0
1시간 이상	(2023)	42.4	13.3	17.3	11.8	9.3	4.9	1.0	100.0
독서시간									
1시간 미만	(432)	41.5	12.4	16.8	10.0	11.3	7.0	1.0	100.0
1시간 이상	(112)	35.3	16.2	20.0	14.4	8.3	4.7	1.0	100.0
독서시간	(189)	38.5	16.7	18.0	12.1	8.6	4.2	1.0	100.0
독서시간	(159)	44.6	11.5	14.9	15.9	9.9	3.4	1.0	100.0
독서시간	(65)	42.6	9.4	17.0	17.9	11.1	6.6	1.0	100.0
독서시간	(78)	31.5	24.1	7.0	18.3	10.4	3.5	5.2	100.0
독서시간	(127)	32.1	17.0	19.1	18.9	8.0	4.2	1.0	100.0
독서시간	(18)	35.2	11.8	23.6	15.9	9.0	23.5	1.0	100.0
독서시간	(714)	38.1	10.9	17.1	15.3	9.3	4.4	1.0	100.0
독서시간	(68)	40.8	14.6	19.5	18.8	9.5	5.3	1.3	100.0
독서시간	(94)	37.3	11.0	18.8	15.0	10.7	10.1	1.3	100.0
독서시간	(118)	42.5	13.5	13.8	15.5	10.5	3.3	1.9	100.0
독서시간	(136)	46.8	11.6	14.0	14.2	7.0	5.8	1.7	100.0
독서시간	(111)	45.2	13.0	18.2	14.6	2.6	4.7	1.7	100.0
독서시간	(100)	31.6	23.1	13.4	10.9	8.5	10.5	2.0	100.0
독서시간	(247)	36.1	16.9	13.4	16.6	13.5	2.6	1.9	100.0
독서시간	(62)	43.8	8.6	20.5	20.4	3.3	3.4	1.0	100.0
독서시간									
독서시간	(1163)	38.9	12.2	16.4	14.4	10.1	7.1	1.0	100.0
독서시간	(1667)	39.9	14.6	16.5	13.7	9.0	5.2	1.1	100.0

문25-4. [모두 응답] 학생이 참여하고 싶은 독서 동아리는 무엇인가요? 해당하는 것에 모두 √ 표시해 주세요.

	사례수	학교 독서 동아리	온라인 독서 동아리 (이더넷, 카페 등)	없음	가족 독서 동아리	학교 독서 동아리 (학생회, 동아리 등)	반점 독서 동아리	동네 독서 동아리	기타
전체	(3320)	41.2	22.5	20.5	17.8	10.4	10.2	7.9	1.2
초·중·고	(1721)	39.8	19.6	24.7	15.1	8.5	8.3	7.8	1.2
초	(1599)	42.8	25.7	15.9	20.7	12.5	12.3	8.1	1.2
중	(1117)	39.3	19.3	21.3	28.3	10.3	14.5	8.6	1.5
고	(1095)	43.4	23.0	22.6	12.6	9.3	9.0	6.2	1.0
남	(1108)	41.1	25.3	17.2	12.4	11.6	7.3	9.0	1.1
여	(575)	35.2	17.4	24.7	25.9	7.8	13.0	7.4	1.7
남	(541)	39.7	21.2	17.7	30.0	13.0	16.0	9.6	1.5
여	(566)	42.7	18.5	29.7	10.5	7.6	6.8	5.7	1.8
남	(529)	44.2	27.9	15.6	14.8	11.2	11.3	6.7	1.2
여	(579)	41.7	22.7	19.8	8.9	10.0	5.2	10.1	1.1
남	(529)	40.5	28.2	14.4	16.3	13.4	9.5	7.8	1.1
초	(380)	40.5	20.8	18.5	36.7	12.4	18.0	9.2	1.4
중	(360)	41.1	18.0	23.0	25.3	9.0	12.4	4.6	1.9
고	(376)	36.3	18.9	22.5	22.8	9.4	12.8	11.5	1.4
남	(394)	47.3	21.5	20.8	14.0	9.2	10.6	6.9	1.8
여	(357)	44.3	25.3	21.2	10.8	9.8	8.4	3.8	1.8
남	(344)	37.9	22.4	27.0	12.7	8.9	7.7	3.8	1.3
여	(382)	46.0	21.9	19.0	12.0	7.6	6.8	6.4	1.7
남	(364)	42.4	22.8	13.2	11.9	12.1	8.7	9.1	1.6
여	(352)	34.3	31.5	13.2	13.4	15.6	8.4	11.9	2.0
초	(1409)	41.8	24.8	19.1	16.4	10.3	10.8	9.2	1.3
중	(1304)	40.7	22.5	20.8	20.3	10.7	10.6	6.6	1.0
고	(607)	41.1	17.4	23.0	15.7	10.0	8.3	7.6	1.4
남	(3036)	42.3	23.1	18.8	18.5	10.7	10.7	8.0	1.3
여	(284)	30.4	16.4	38.4	9.9	7.5	5.3	6.9	1.4
초	(2903)	43.0	23.0	18.1	18.8	11.0	11.0	8.2	1.3
중	(1629)	39.6	18.9	18.9	17.4	9.8	11.5	4.7	1.1
고	(474)	40.9	26.8	16.1	26.2	14.8	15.1	9.4	1.6
남	(284)	30.4	16.4	38.4	9.9	7.5	5.3	6.9	1.4
여	(1322)	45.8	16.5	18.8	19.2	11.3	9.8	8.3	1.5
초	(118)	25.5	26.0	34.8	11.6	2.3	8.3	4.1	1.0
중	(4)	31.1	20.6	0.0	27.8	0.0	0.0	0.0	1.0
고	(1122)	40.4	16.0	18.3	17.3	20.5	10.4	7.5	1.1
남	(92)	38.2	15.9	26.6	29.3	17.3	11.1	11.2	2.7
여	(12)	30.0	15.9	19.0	21.9	8.0	16.0	9.1	1.0
남	(377)	41.9	28.7	15.7	25.6	14.0	16.6	9.1	1.4
여	(284)	30.4	16.4	38.4	9.9	7.5	5.3	6.9	1.4
초	(417)	29.0	19.1	36.8	10.9	6.1	5.4	6.1	1.3
중	(148)	42.8	23.7	20.2	15.0	18.2	8.9	7.1	1.8
고	(528)	42.6	23.5	13.1	18.7	12.6	10.9	6.6	1.6
남	(205)	41.0	25.9	18.0	15.8	12.5	11.3	8.6	2.6
여	(180)	44.6	24.2	18.3	17.4	11.3	11.3	6.0	2.7
남	(842)	43.6	22.3	17.2	25.0	13.5	16.0	10.0	1.4
초	(1005)	40.4	18.1	22.8	24.0	9.8	12.3	8.5	1.5
중	(2315)	41.6	24.5	19.5	15.1	10.7	9.3	7.7	1.1
고	(557)	40.5	23.3	22.0	15.6	9.5	11.9	9.9	1.6
남	(125)	44.1	31.0	12.3	15.8	9.1	10.2	9.3	2.4
여	(234)	37.1	25.7	18.4	16.1	11.4	10.7	9.6	1.6
남	(176)	36.0	22.2	17.7	13.3	10.0	8.8	9.0	1.6
여	(103)	46.3	21.1	22.2	13.7	15.5	13.7	13.3	1.2
남	(144)	47.9	26.4	11.6	18.5	15.2	13.3	10.0	1.2
여	(21)	35.0	30.0	25.0	40.0	10.0	15.0	10.0	1.0
남	(805)	41.1	24.2	21.0	18.2	10.1	10.9	6.1	1.2
여	(77)	44.6	24.9	21.1	15.5	11.8	10.6	6.5	2.8
남	(138)	33.1	23.7	22.6	16.6	10.6	10.6	6.6	1.4
여	(123)	34.4	23.7	22.6	16.6	10.6	10.6	6.6	1.4
남	(130)	34.4	23.7	22.6	16.6	10.6	10.6	6.6	1.4
여	(108)	43.9	17.1	13.4	22.9	16.5	10.7	7.5	2.0
남	(274)	23.1	17.3	21.1	12.2	10.1	10.1	7.3	1.8
초	(82)	36.8	20.5	26.0	18.0	5.2	11.6	7.8	1.0
고	(1380)	40.1	23.1	21.8	18.7	9.9	10.7	6.9	1.8
남	(1940)	42.1	22.2	19.5	17.2	10.8	10.0	8.7	1.5

문25-4. [모두 응답] 학생이 참여하고 싶은 독서 동아리는 무엇인가요? 해당하는 것에 모두 √ 표시해 주세요.
 <> 독서 모임 참여자

	사례수	학교 독서 동아리	온라인 독서 동아리 (온라인 카페 등)	가족 독서 동아리	선정 독서 동아리	학교 독서 동아리 (학생회 등 동아리)	없음	동네 독서 동아리	기타
전체	(490)	44.5	23.4	20.3	18.0	17.7	17.7	13.4	2.0
초·중·고교	(235)	41.2	23.3	17.0	16.8	15.0	18.5	13.2	2.4
초·중·고교	(235)	47.6	23.4	23.3	19.1	20.2	16.9	13.6	1.6
대학	(234)	38.3	22.4	25.0	22.1	16.2	21.2	17.1	2.8
대학	(144)	50.2	22.0	18.1	16.6	21.7	17.8	10.1	1.5
대학	(111)	50.3	27.1	13.0	11.2	15.7	10.0	9.8	1.9
대학	(110)	31.3	21.2	21.2	20.2	14.2	24.3	15.9	4.1
대학	(124)	44.5	23.5	28.4	23.7	17.9	18.6	18.2	1.6
대학	(73)	50.6	18.1	17.8	15.1	18.4	16.7	12.0	1.5
대학	(71)	49.8	26.0	18.5	18.1	25.1	19.0	8.2	1.5
대학	(52)	49.0	35.1	11.0	11.7	11.9	8.0	9.0	1.0
대학	(59)	51.4	20.1	18.2	10.7	19.1	10.9	10.5	1.8
대학	(119)	35.1	26.5	30.9	23.3	16.2	22.6	10.7	8.0
대학	(50)	47.5	17.5	16.4	14.5	12.4	26.7	12.7	8.9
대학	(65)	37.1	18.8	20.9	25.6	18.9	14.6	32.3	3.1
대학	(66)	56.4	17.3	17.8	18.5	13.7	13.7	9.4	3.5
대학	(39)	31.3	25.3	17.0	14.2	23.3	29.0	4.5	2.7
대학	(30)	52.3	29.0	20.0	15.1	27.9	12.3	19.5	3.0
대학	(32)	65.2	20.8	5.6	2.7	15.1	13.8	2.5	3.2
대학	(40)	41.5	26.2	11.5	15.5	20.7	14.3	18.4	1.0
대학	(39)	46.7	33.3	20.6	13.8	11.3	2.4	7.0	1.0
대학	(247)	41.1	25.9	17.8	19.3	17.1	21.7	14.4	1.8
대학	(165)	47.2	23.9	25.8	18.9	20.3	10.3	12.4	5.6
대학	(79)	49.5	14.3	17.5	11.9	14.2	20.6	12.5	5.4
대학	(477)	44.2	23.8	20.6	17.9	18.0	17.9	13.2	2.0
대학	(13)	58.1	7.4	6.5	20.8	7.4	8.8	19.8	1.0
대학	(462)	44.5	24.6	20.5	18.2	18.5	17.4	13.2	2.1
대학	(270)	44.1	26.8	19.6	19.3	19.7	18.1	13.0	1.8
대학	(114)	43.7	29.8	32.3	24.4	25.0	14.7	16.1	1.8
대학	(13)	58.1	7.4	6.5	20.8	7.4	8.8	19.8	1.0
대학	(190)	44.0	19.4	21.1	15.4	15.3	18.6	13.1	3.4
대학	(13)	37.8	20.0	21.8	9.1	10.0	39.1	9.1	1.0
대학	(161)	45.2	26.6	11.7	17.0	17.6	17.7	11.8	6.7
대학	(17)	47.0	24.9	31.3	23.9	19.9	7.1	19.4	6.2
대학	(2)	47.0	24.9	31.3	23.9	19.9	7.1	19.4	6.2
대학	(95)	44.0	31.3	32.0	25.0	26.4	16.4	14.9	1.1
대학	(13)	58.1	7.4	6.5	20.8	7.4	8.8	19.8	1.0
대학	(28)	44.7	3.4	16.8	13.9	3.4	22.4	16.5	1.0
대학	(111)	49.3	22.9	15.0	13.4	13.3	19.2	13.5	2.0
대학	(77)	47.8	26.4	15.0	16.4	18.0	10.7	17.3	1.4
대학	(28)	42.2	37.0	19.0	10.6	18.5	12.1	15.3	1.0
대학	(27)	46.8	18.9	19.9	16.4	27.4	18.7	11.1	3.8
대학	(219)	40.9	23.9	24.7	22.5	19.8	19.3	15.0	2.5
대학	(198)	41.0	18.1	20.9	18.2	14.4	23.2	16.5	2.2
대학	(292)	46.9	26.9	19.8	17.9	19.9	13.9	11.3	1.9
대학	(125)	42.6	28.2	22.9	24.8	15.4	14.8	16.5	2.7
대학	(13)	49.5	41.3	9.2	27.6	27.6	9.2	24.7	1.0
대학	(44)	40.0	20.9	17.7	15.0	19.4	20.2	17.8	1.0
대학	(17)	60.1	30.7	5.9	11.6	24.8	9.1	17.8	1.0
대학	(5)	15.4	47.2	22.0	4.1	6.0	15.4	17.8	1.0
대학	(25)	19.5	4.1	25.0	19.6	25.9	23.1	19.4	6.2
대학	(16)	46.5	31.6	25.8	16.4	24.8	8.8	33.4	2.3
대학	(33)	33.4	66.6	33.4	16.4	24.8	8.8	33.4	2.3
대학	(9)	55.4	22.3	13.5	16.4	23.0	8.8	11.5	11.4
대학	(43)	64.4	24.0	20.4	22.8	19.6	17.6	4.0	2.4
대학	(7)	38.8	24.0	22.8	22.8	19.6	38.8	10.0	1.0
대학	(16)	52.5	25.0	22.8	12.2	12.9	20.2	10.2	1.0
대학	(19)	49.0	23.0	39.1	48.2	11.2	24.0	25.2	1.0
대학	(27)	34.6	20.2	24.6	20.1	8.4	24.0	16.5	4.4
대학	(20)	21.1	36.6	10.5	26.3	10.6	21.3	10.8	1.0
대학	(216)	43.5	22.2	23.2	20.1	21.4	14.2	15.3	2.0
대학	(274)	45.4	24.3	17.9	16.3	14.7	20.4	11.9	2.0

문25-4. [모두 응답] 학생이 참여하고 싶은 독서 동아리는 무엇인가요? 해당하는 것에 모두 √ 표시해 주세요.

	사례수	학교 독서 동아리	온라인 독서 동아리 (이디오피 등)	없음	가족 독서 동아리	학교 독서 동아리 (학생회 등)	반점 독서 동아리	동네 독서 동아리	기타
전체	(2830)	40.7	22.4	20.9	17.4	9.2	8.9	7.0	1.1
초·중·고	(1485)	39.6	19.0	25.6	14.8	7.4	7.0	6.9	1.0
초	(1345)	41.9	26.2	15.8	20.2	11.1	11.0	7.1	1.1
중	(882)	39.6	18.4	21.3	29.2	8.8	12.4	6.3	1.2
고	(951)	42.3	23.2	23.7	11.7	7.4	7.8	8.9	1.0
남·여	(997)	40.1	25.1	18.0	12.3	11.2	6.8	8.9	1.1
초·중·고	(465)	36.1	16.5	24.8	27.0	6.3	11.2	5.4	1.2
초	(417)	38.4	20.6	17.6	31.6	11.5	13.8	7.2	1.5
중	(493)	41.3	16.5	31.0	9.4	6.0	5.8	4.6	1.7
고	(458)	43.3	28.2	15.1	14.2	9.0	10.3	6.5	1.1
남	(527)	41.0	21.5	20.8	9.1	9.8	4.6	10.2	1.2
여	(470)	39.1	29.2	14.9	16.0	12.6	9.4	7.5	1.0
초·중·고	(261)	43.0	18.2	16.6	39.3	10.7	15.6	8.5	2.0
초	(310)	40.0	18.1	22.4	26.7	8.4	12.1	3.5	2.7
중	(311)	36.1	16.9	24.1	23.2	7.4	10.1	3.5	1.0
고	(318)	44.6	25.5	22.5	13.1	5.8	8.8	6.2	1.6
남	(319)	45.8	25.4	20.2	10.1	8.9	7.7	3.8	1.6
여	(314)	36.4	21.7	28.4	12.0	7.6	7.0	6.8	1.5
초	(360)	44.3	22.0	12.6	7.0	7.2	7.2	4.7	1.4
중	(325)	42.5	22.1	13.8	11.0	11.1	5.6	10.9	1.7
고	(313)	32.8	31.3	14.5	12.5	16.1	7.7	12.5	2.3
초·중·고	(1162)	41.9	24.5	18.5	16.2	8.9	9.0	8.2	1.2
초	(140)	39.8	22.3	22.3	19.6	9.4	9.4	8.8	1.0
중	(529)	38.9	17.9	23.3	15.4	9.3	7.8	8.9	1.8
남·여	(2559)	41.9	23.0	19.0	18.2	9.3	9.4	7.1	1.1
남	(271)	29.1	16.8	39.8	10.1	7.5	4.5	6.3	1.4
초·중·고	(2441)	42.7	22.7	18.3	18.5	9.6	9.6	7.3	1.2
초	(1359)	38.7	20.0	19.1	17.0	7.9	8.8	6.9	1.1
중	(361)	40.1	25.8	16.5	24.3	11.3	12.3	6.8	1.5
고	(271)	29.1	16.8	39.8	10.1	7.5	4.5	6.3	1.4
초·중·고	(1132)	46.1	16.0	18.9	18.9	10.6	8.9	7.5	1.1
초	(105)	24.0	29.1	34.2	10.4	2.6	5.9	3.5	1.0
중	(4)	31.1	20.6	18.0	27.8	20.5	9.0	0.0	1.0
고	(961)	39.6	24.4	18.3	26.8	7.8	9.3	6.8	1.1
남	(65)	35.9	18.0	39.0	28.6	16.6	7.8	9.0	1.8
여	(10)	35.5	19.0	39.7	15.7	9.5	10.0	7.0	1.0
초·중·고	(283)	41.3	27.8	15.5	23.5	9.9	13.7	7.2	1.5
남	(271)	29.1	16.8	39.8	10.1	7.5	4.5	6.3	1.4
초·중·고	(389)	27.9	20.2	37.8	10.5	6.3	4.7	5.3	1.3
초	(1037)	42.1	22.6	20.0	15.0	7.7	7.3	6.4	1.6
중	(451)	41.7	23.0	13.9	19.0	11.5	7.6	7.4	1.4
고	(177)	40.8	24.1	19.0	15.3	11.3	11.6	7.5	1.6
남·여	(153)	44.2	25.1	18.2	17.0	8.5	10.4	7.4	2.5
초·중·고	(622)	44.6	21.7	16.5	25.2	11.3	13.6	8.2	1.9
초·중·고	(807)	40.3	18.1	22.7	24.7	8.7	10.9	6.5	1.3
남·여	(2023)	40.8	24.1	20.2	14.5	9.3	8.1	7.2	1.9
초·중·고	(432)	39.9	21.9	24.1	13.5	7.8	8.1	8.0	1.3
초	(112)	43.4	20.9	12.7	16.6	6.9	9.9	7.5	2.7
중	(189)	36.4	26.8	18.0	15.7	9.5	9.4	8.8	1.1
고	(159)	44.7	24.2	23.6	20.7	8.5	10.6	4.4	1.0
남	(63)	55.3	26.7	23.6	18.1	10.1	13.9	16.4	1.0
여	(78)	48.0	23.5	29.5	17.6	11.8	12.5	8.5	1.6
초·중·고	(714)	35.3	23.5	29.5	41.1	11.8	17.6	5.5	1.0
남	(63)	35.3	23.5	29.5	15.7	10.4	11.4	8.6	1.7
여	(94)	35.3	23.5	29.5	15.7	10.4	11.4	8.6	1.7
초·중·고	(111)	34.4	24.1	21.1	16.3	10.0	10.0	4.4	1.0
남	(136)	44.6	17.1	31.1	13.4	8.0	7.9	6.1	3.4
여	(100)	43.4	16.6	14.5	21.6	17.0	7.5	6.1	3.1
초·중·고	(247)	43.8	15.3	16.6	20.7	12.6	9.0	8.8	1.5
남·여	(62)	41.9	15.3	27.5	20.4	3.4	9.8	8.8	1.0
초·중·고	(1163)	39.4	23.2	23.3	17.8	7.7	8.9	5.3	1.6
남·여	(1667)	41.5	21.8	19.3	17.1	10.2	8.9	8.1	1.4

문26. 지난 1학기 때 학교 국어 시간에 <한 학기 한 권 읽기> 수업이 있었나요?

	사례수	있었다	없었다	계
전체	(3320)	63.8	36.2	100.0
성별				
남	(1721)	60.5	39.5	100.0
여	(1599)	67.2	32.8	100.0
학급				
초	(1117)	77.0	23.0	100.0
중	(1095)	63.2	36.8	100.0
고	(1108)	50.9	49.1	100.0
학급*성별				
초남	(575)	76.9	23.1	100.0
초여	(541)	77.2	22.8	100.0
중남	(566)	57.6	42.4	100.0
중여	(529)	69.2	30.8	100.0
고남	(579)	47.2	52.8	100.0
고여	(529)	55.0	45.0	100.0
학교급*학년				
초1	(380)	84.6	15.4	100.0
초2	(360)	77.8	22.2	100.0
초3	(376)	68.7	31.3	100.0
초4	(394)	72.4	27.6	100.0
초5	(321)	68.2	31.8	100.0
초6	(344)	47.5	52.5	100.0
중1	(392)	61.6	38.4	100.0
중2	(364)	53.9	46.1	100.0
중3	(352)	35.9	64.1	100.0
도시	(1409)	64.4	35.6	100.0
도시*성				
남	(1304)	61.9	38.1	100.0
여	(607)	66.4	33.6	100.0
독자 유형				
비독서자	(3036)	65.7	34.3	100.0
독서자	(284)	42.9	57.1	100.0
매체 유형1				
책	(2903)	66.6	33.4	100.0
신문	(1629)	66.4	33.6	100.0
신문+독서자	(474)	71.9	28.1	100.0
신문+독서자	(284)	42.9	57.1	100.0
매체 유형2				
책	(1322)	64.3	35.7	100.0
신문	(118)	44.3	55.7	100.0
신문+독서자	(4)	79.5	20.5	100.0
신문+독서자	(1122)	67.1	32.9	100.0
신문+독서자	(82)	75.9	24.1	100.0
신문+독서자	(12)	52.3	47.7	100.0
신문+독서자	(377)	71.6	28.4	100.0
신문+독서자	(284)	42.9	57.1	100.0
연간 독서량				
1~5권	(417)	43.9	56.1	100.0
6~10권	(1148)	58.8	41.2	100.0
11~15권	(528)	68.2	31.8	100.0
16~20권	(205)	70.6	29.4	100.0
21권 이상	(180)	72.6	27.4	100.0
(842)	74.1	25.9	100.0	
아침 독서시간 유무				
있었다	(1005)	78.6	21.4	100.0
없었다	(2315)	57.3	42.7	100.0
지역				
서울	(557)	50.6	49.4	100.0
부산	(125)	100.0	0.0	100.0
대구	(234)	42.0	58.0	100.0
인천	(176)	67.5	32.5	100.0
대전	(170)	83.7	16.3	100.0
충청	(103)	78.2	21.8	100.0
전라	(44)	100.0	0.0	100.0
경상	(21)	100.0	0.0	100.0
강원	(805)	65.4	34.6	100.0
제주	(77)	83.3	16.7	100.0
경남	(138)	66.4	33.6	100.0
충남	(125)	43.1	56.9	100.0
전북	(152)	68.0	32.0	100.0
경북	(130)	21.0	79.0	100.0
충북	(108)	27.8	72.2	100.0
전남	(274)	76.9	23.1	100.0
제주	(82)	100.0	0.0	100.0
9시	(1380)	72.7	27.3	100.0
9시	(1940)	57.4	42.6	100.0

문26-1. [참여자만 응답] 학생의 학급에서 읽은 책은 모두 같았나요? 아니면 학생마다 달랐나요?

	사례수	반 전체가 같았다고 했다	학생마다 다 달랐다고 했다	모름 별거 없었다	계
전체	(2117)	50.2	40.3	9.5	100.0
초·중·고	(1042)	55.0	36.7	8.3	100.0
고등학교	(1075)	45.5	43.8	10.7	100.0
학년					
초등학교	(860)	85.6	11.8	2.5	100.0
중학교	(693)	35.2	48.9	15.8	100.0
고등학교	(564)	14.5	73.1	12.5	100.0
학년·성별					
초등학교	(442)	85.5	12.1	2.4	100.0
중학교	(418)	85.7	11.5	2.7	100.0
고등학교	(326)	34.7	50.7	14.6	100.0
남학생	(366)	35.7	47.4	17.0	100.0
여학생	(273)	29.9	59.7	10.4	100.0
고등학교	(291)	.0	85.6	14.4	100.0
학년·성별·학급					
초등학교	(321)	81.8	18.2	.0	100.0
중학교	(280)	91.0	9.0	.0	100.0
고등학교	(259)	84.6	6.9	8.5	100.0
남학생	(285)	44.9	45.0	10.1	100.0
여학생	(244)	47.6	30.4	22.0	100.0
남학생	(164)	.0	83.5	16.5	100.0
여학생	(242)	22.3	49.0	28.7	100.0
남학생	(196)	14.2	85.8	.0	100.0
여학생	(126)	.0	99.2	.8	100.0
단·교·구·무					
단교구무	(907)	57.0	32.1	10.9	100.0
단교구무	(807)	46.2	47.4	6.5	100.0
단교구무	(403)	42.8	44.6	12.6	100.0
단·교·구·무					
단교구무	(1995)	50.5	40.1	9.3	100.0
단교구무	(122)	44.2	42.8	13.0	100.0
단·교·구·무					
단교구무	(1934)	51.1	39.7	9.2	100.0
단교구무	(1081)	48.0	41.3	10.6	100.0
단교구무	(341)	62.0	32.0	6.0	100.0
단교구무	(122)	44.2	42.8	13.0	100.0
단·교·구·무					
단교구무	(849)	53.1	38.9	8.0	100.0
단교구무	(52)	30.1	54.1	15.8	100.0
단교구무	(7)	39.1	60.9	.0	100.0
단교구무	(752)	43.9	44.2	11.9	100.0
단교구무	(62)	59.7	35.0	5.3	100.0
단교구무	(6)	63.8	36.2	.0	100.0
단교구무	(270)	62.8	30.9	6.3	100.0
단교구무	(122)	44.2	42.8	13.0	100.0
단·교·구·무					
단교구무	(183)	40.7	46.1	13.2	100.0
단교구무	(675)	36.0	52.2	11.8	100.0
단교구무	(360)	44.4	45.6	10.0	100.0
단교구무	(145)	41.4	48.7	9.9	100.0
단교구무	(131)	58.8	33.5	7.7	100.0
단교구무	(623)	71.9	22.1	6.0	100.0
단·교·구·무					
단교구무	(790)	77.8	22.2	.0	100.0
단교구무	(1327)	33.7	51.1	15.2	100.0
단·교·구·무					
단교구무	(282)	79.2	.0	20.8	100.0
단교구무	(125)	63.7	36.3	.0	100.0
단교구무	(98)	.0	81.8	18.2	100.0
단교구무	(119)	61.9	38.1	.0	100.0
단교구무	(58)	57.4	42.6	.0	100.0
단교구무	(81)	72.4	.0	27.6	100.0
단교구무	(144)	33.9	66.1	.0	100.0
단교구무	(21)	100.0	.0	.0	100.0
단교구무	(527)	32.5	52.3	15.2	100.0
단교구무	(64)	21.7	78.3	.0	100.0
단교구무	(91)	47.0	29.0	24.0	100.0
단교구무	(54)	.0	100.0	.0	100.0
단교구무	(103)	80.4	19.6	.0	100.0
단교구무	(27)	100.0	.0	.0	100.0
단교구무	(30)	100.0	.0	.0	100.0
단교구무	(211)	61.0	39.0	.0	100.0
단교구무	(82)	33.2	65.5	1.3	100.0
단·교·구·무					
단교구무	(1003)	53.0	41.4	5.6	100.0
단교구무	(1114)	47.6	39.3	13.1	100.0

문26-2. [참여자만 응답] 학생이 읽은 책은 어떻게 정했나요?

	사례수	선생님이 정해주셨다	나 스스로 정했다	선생님이 권한 중에서 선택했다	학생들이 끼리 의논해서 정했다	무응답	기타	계
전체	(2117)	52.6	29.6	12.0	5.4	.2	.2	100.0
성별	(1042)	57.5	27.0	9.2	5.8	.3	.3	100.0
남	(1075)	47.9	32.2	14.6	5.0	.2	.1	100.0
학급	(860)	83.6	10.4	3.4	2.5	.0	.0	100.0
초	(693)	41.4	32.3	19.7	5.4	.6	.5	100.0
중	(564)	19.1	55.5	15.5	9.7	.2	.0	100.0
학년	(442)	83.5	10.5	3.7	2.4	.0	.0	100.0
1	(418)	83.8	10.4	3.1	2.7	.0	.0	100.0
2	(326)	42.3	34.4	15.3	6.6	.6	.8	100.0
3	(366)	40.7	30.5	23.5	4.4	.6	.3	100.0
4	(273)	33.5	44.8	10.9	10.5	.4	.0	100.0
5	(291)	5.5	65.5	19.9	9.0	.0	.0	100.0
학년	(321)	76.1	16.3	7.5	.0	.0	.0	100.0
1	(280)	91.0	9.0	.0	.0	.0	.0	100.0
2	(259)	86.0	4.6	1.9	8.5	.0	.0	100.0
3	(285)	48.1	30.9	18.8	1.6	.4	.3	100.0
4	(244)	58.1	14.5	18.0	8.6	.5	.3	100.0
5	(164)	5.0	61.5	23.7	7.4	1.2	1.2	100.0
6	(242)	27.0	38.8	17.2	17.0	.0	.0	100.0
7	(196)	15.9	75.7	6.8	1.7	.0	.0	100.0
8	(126)	8.8	55.9	26.1	8.4	.8	.0	100.0
도시	(907)	57.2	26.0	10.5	5.6	.3	.3	100.0
시	(807)	49.2	34.5	12.7	3.4	.1	.0	100.0
읍면	(403)	48.9	28.1	13.6	8.9	.3	.2	100.0
독자유형	(1995)	52.8	29.6	12.2	4.9	.3	.2	100.0
비독서자	(122)	50.0	29.7	7.3	13.0	.0	.0	100.0
매주	(1934)	53.3	29.2	12.1	5.0	.2	.2	100.0
1	(1081)	50.0	30.7	14.3	4.7	.2	.2	100.0
2	(341)	61.2	24.3	11.3	2.9	.0	.3	100.0
3	(122)	50.0	29.7	7.3	13.0	.0	.0	100.0
매주	(849)	55.9	28.5	9.8	5.2	.4	.2	100.0
1	(52)	31.5	44.3	18.8	3.4	1.9	.0	100.0
2	(73)	39.1	60.9	.0	.0	.0	.0	100.0
3	(752)	46.9	32.3	14.9	5.6	.1	.1	100.0
4	(62)	59.8	24.9	10.3	5.0	.0	.0	100.0
5	(6)	63.8	16.8	19.4	.0	.0	.0	100.0
6	(270)	61.7	23.9	11.5	2.6	.0	.3	100.0
7	(122)	50.0	29.7	7.3	13.0	.0	.0	100.0
매주	(183)	45.0	33.9	10.9	9.6	.6	.0	100.0
1	(675)	39.7	38.3	14.3	7.2	.3	.1	100.0
2	(360)	47.8	33.1	12.8	5.4	.6	.3	100.0
3	(145)	47.8	28.9	19.6	3.7	.0	.0	100.0
4	(131)	59.9	27.0	10.5	2.0	.0	.6	100.0
5	(623)	71.1	17.6	7.8	3.3	.0	.1	100.0
매주	(790)	78.3	17.6	3.7	.3	.0	.1	100.0
1	(1327)	37.3	36.8	16.9	8.5	.4	.2	100.0
매주	(282)	73.6	1.6	16.1	8.4	.4	.0	100.0
1	(125)	67.9	25.4	4.2	1.8	.0	.7	100.0
2	(98)	1.0	78.7	5.5	12.7	1.0	1.0	100.0
3	(119)	62.7	33.1	4.2	.0	.0	.0	100.0
4	(58)	57.4	12.1	29.0	.0	.0	1.5	100.0
5	(81)	74.8	.0	10.7	14.5	.0	.0	100.0
6	(144)	39.9	52.4	6.3	.7	.7	.0	100.0
7	(21)	100.0	.0	.0	.0	.0	.0	100.0
8	(527)	35.5	36.4	22.4	5.0	.4	.2	100.0
9	(64)	37.1	45.7	9.1	8.1	.0	.0	100.0
10	(91)	49.1	26.9	.0	24.0	.0	.0	100.0
11	(54)	29.6	54.7	11.0	4.7	.0	.0	100.0
12	(103)	61.2	16.4	2.4	.0	.0	.0	100.0
13	(27)	100.0	.0	.0	.0	.0	.0	100.0
14	(30)	100.0	.0	.0	.0	.0	.0	100.0
15	(211)	62.0	33.3	4.1	.5	.0	.0	100.0
16	(82)	37.0	35.3	20.0	7.7	.0	.0	100.0
9시	(1003)	56.0	28.1	13.5	2.1	.2	.2	100.0
9시	(1114)	49.5	31.0	10.6	8.4	.3	.2	100.0

문26-3. [참여자만 응답] 학생이 읽은 책은 어떻게 구했나요?

	사례수	학교에서 주었다	선정에서 구했다	학교 도서관 에서 빌렸다	집에 있어서 책이다	학교 밖 도서관 에서 빌렸다	기타	무응답	계
전체	(2117)	38.5	24.1	23.7	8.0	3.0	2.2	.4	100.0
초·중	(1042)	38.1	22.5	25.5	8.2	2.6	2.5	.6	100.0
고	(1075)	38.8	25.7	22.0	7.8	3.4	1.9	.2	100.0
남학생	(860)	51.6	14.5	20.1	8.3	3.0	2.4	.3	100.0
여학생	(693)	36.1	29.9	21.1	8.0	2.0	2.4	.5	100.0
남학생	(564)	21.4	31.8	32.6	7.8	4.2	1.8	.5	100.0
초·중	(442)	50.4	15.5	20.2	8.0	3.3	2.0	.5	100.0
고	(418)	52.8	13.4	19.9	8.6	2.6	2.7	.0	100.0
남학생	(326)	29.9	29.8	26.3	9.0	3.9	3.9	.3	100.0
여학생	(366)	41.7	29.9	16.5	7.0	3.1	1.1	.6	100.0
남학생	(273)	27.8	25.1	33.1	7.8	3.4	1.8	.9	100.0
고	(291)	15.3	38.1	32.0	7.8	4.9	1.9	.0	100.0
초·중	(321)	39.1	18.6	22.3	13.0	2.9	3.4	.7	100.0
고	(280)	32.6	9.9	23.4	8.3	4.7	1.1	.0	100.0
남학생	(259)	66.0	14.3	13.6	2.4	1.2	2.4	.0	100.0
여학생	(285)	42.6	31.4	16.3	6.2	1.1	2.0	.4	100.0
남학생	(244)	42.6	29.6	19.0	4.0	2.5	1.8	.5	100.0
여학생	(164)	15.2	27.6	32.7	17.0	3.0	4.0	.6	100.0
남학생	(242)	27.8	26.7	34.7	3.5	3.7	3.0	.7	100.0
여학생	(196)	14.4	51.0	20.6	9.5	3.4	1.1	.0	100.0
고	(126)	19.8	11.7	47.2	13.3	6.4	.8	.8	100.0
남학생	(907)	39.9	22.0	23.1	9.3	3.2	2.0	.6	100.0
여학생	(807)	39.2	22.8	24.8	8.5	2.9	1.6	.2	100.0
남학생	(403)	33.7	31.7	23.1	4.4	2.6	4.1	.3	100.0
초·중	(1995)	38.1	24.5	23.7	8.1	2.9	2.3	.4	100.0
고	(122)	44.9	17.3	23.9	7.2	5.0	1.7	.0	100.0
남학생	(1934)	38.4	24.8	23.4	7.8	2.9	2.3	.4	100.0
여학생	(1081)	37.8	23.4	25.3	8.3	2.5	2.2	.5	100.0
남학생	(341)	45.7	21.1	17.7	9.7	3.4	2.1	.3	100.0
고	(122)	44.9	17.3	23.9	7.2	5.0	1.7	.0	100.0
남학생	(849)	38.1	25.8	22.9	7.5	3.2	2.1	.3	100.0
여학생	(52)	25.0	15.7	35.5	17.0	1.7	3.1	1.9	100.0
남학생	(732)	39.1	25.9	25.0	35.0	2.0	3.0	.0	100.0
여학생	(62)	35.4	25.4	26.6	7.4	2.4	2.4	.4	100.0
남학생	(6)	41.3	27.2	9.6	11.3	5.3	5.3	.0	100.0
여학생	(270)	49.7	18.2	32.0	.0	.0	.0	.0	100.0
남학생	(122)	46.6	19.7	19.5	9.2	3.1	1.5	.4	100.0
고	(122)	44.9	17.3	23.9	7.2	5.0	1.7	.0	100.0
초·중	(183)	39.3	17.0	27.1	10.2	3.8	2.0	.6	100.0
고	(675)	34.8	25.3	26.5	7.7	3.2	2.4	.2	100.0
남학생	(360)	36.0	27.7	22.4	7.9	4.1	1.0	.8	100.0
여학생	(145)	35.1	27.6	25.3	7.7	2.2	2.0	.0	100.0
남학생	(131)	41.0	27.6	21.0	5.0	2.9	3.9	.6	100.0
고	(623)	43.8	21.3	20.8	8.6	2.5	2.6	.4	100.0
초·중	(790)	46.6	18.4	19.4	9.5	2.7	3.2	.3	100.0
고	(1327)	33.6	27.5	26.4	7.2	3.2	1.7	.4	100.0
남학생	(282)	53.0	24.3	11.9	5.3	2.8	2.0	.8	100.0
여학생	(125)	76.2	3.6	14.1	5.3	7.0	1.9	.0	100.0
남학생	(98)	23.9	27.6	22.2	23.7	7.6	1.8	.0	100.0
여학생	(119)	24.3	27.8	34.4	10.1	1.7	1.7	.0	100.0
남학생	(58)	35.8	31.7	9.9	14.7	1.5	6.5	.0	100.0
여학생	(81)	11.5	34.2	49.3	2.6	2.4	.0	.0	100.0
남학생	(144)	30.8	14.2	34.6	11.5	6.3	2.6	.0	100.0
여학생	(21)	100.0	.0	.0	.0	.0	.0	.0	100.0
남학생	(527)	33.1	33.1	17.1	10.4	4.2	1.5	.5	100.0
여학생	(64)	33.4	27.1	29.2	.0	4.1	6.2	.0	100.0
남학생	(91)	24.0	20.6	49.8	2.1	2.3	1.2	.0	100.0
여학생	(54)	26.3	4.6	53.5	14.0	.0	1.6	.0	100.0
남학생	(103)	50.7	3.8	40.6	1.5	.8	2.5	.0	100.0
여학생	(27)	.0	100.0	.0	.0	.0	.0	.0	100.0
남학생	(30)	89.1	3.9	.0	7.0	.0	.0	.0	100.0
고	(211)	38.6	30.3	15.6	6.6	3.1	5.8	.0	100.0
남학생	(82)	47.6	2.6	43.4	5.1	.0	1.3	.0	100.0
초·중	(1003)	41.4	24.7	19.9	8.9	2.9	1.7	.4	100.0
고	(1114)	35.8	23.6	27.2	7.2	3.1	2.7	.3	100.0

문26-4. [참여자만 응답] <한 학기 한 권 읽기> 책은 주로 어디에서 읽었나요?

	사례수	학교 교실에서 읽었다	학교 도서관 에서 읽었다	집에서 읽었다	기타	무응답	계
전체	(2117)	67.3	6.2	25.4	.9	.3	100.0
성별							
남성	(1042)	68.6	6.4	23.3	1.3	.4	100.0
여성	(1075)	66.0	6.0	27.4	.5	.1	100.0
학급							
초등학교	(860)	66.1	2.5	29.6	1.6	.3	100.0
중학교	(693)	70.9	7.8	20.7	.3	.3	100.0
고등학교	(564)	64.6	9.9	24.7	.6	.2	100.0
학년							
초등학교	(442)	66.3	2.1	29.2	2.0	.5	100.0
중학교	(418)	65.9	2.9	30.0	1.2	.0	100.0
고등학교	(326)	71.0	8.4	19.9	.3	.3	100.0
대학	(366)	70.8	9.2	21.4	.3	.3	100.0
대학원	(273)	69.3	11.1	17.9	1.3	.4	100.0
대학원	(291)	60.1	8.8	31.0	.0	.0	100.0
학년							
초등학교	(321)	64.2	3.3	31.8	.0	.7	100.0
중학교	(260)	62.2	3.4	32.5	1.9	.0	100.0
고등학교	(259)	72.7	4.4	23.7	3.2	.0	100.0
대학	(285)	78.9	2.0	18.4	.4	.4	100.0
대학원	(244)	66.6	10.9	22.0	.0	.5	100.0
대학원	(164)	63.6	13.2	22.7	.5	.0	100.0
대학원	(242)	61.2	17.0	20.8	1.0	.0	100.0
대학원	(196)	71.8	1.6	26.1	.6	.0	100.0
대학원	(126)	59.8	9.5	29.9	.0	.8	100.0
도시							
수도권	(907)	62.6	7.5	28.6	1.0	.4	100.0
비수도권	(807)	67.7	3.4	27.9	.8	.1	100.0
지역	(403)	76.7	8.9	13.1	1.0	.3	100.0
독서							
독서	(1995)	67.1	6.2	25.5	.9	.3	100.0
독서	(122)	69.5	6.3	23.4	.8	.0	100.0
매주							
매주	(1934)	67.7	6.0	25.2	.9	.3	100.0
매주	(1081)	67.7	6.7	24.7	.6	.3	100.0
매주	(341)	63.9	4.8	30.3	.6	.3	100.0
매주	(122)	69.5	6.3	23.4	.8	.0	100.0
매주							
매주	(849)	67.4	5.8	25.3	1.2	.3	100.0
매주	(52)	49.5	12.6	35.8	2.0	.0	100.0
매주	(13)	25.9	1.0	74.1	.0	.0	100.0
매주	(752)	69.4	6.8	22.8	.6	.3	100.0
매주	(62)	54.8	3.7	39.8	1.7	.0	100.0
매주	(6)	68.0	16.8	15.2	.0	.0	100.0
매주	(270)	66.4	4.8	28.0	.4	.4	100.0
매주	(122)	69.5	6.3	23.4	.8	.0	100.0
매주							
매주	(183)	63.0	8.3	27.5	1.1	.0	100.0
매주	(675)	67.8	8.2	23.2	.6	.2	100.0
매주	(360)	71.4	6.3	20.9	.9	.6	100.0
매주	(145)	72.2	6.1	20.4	1.3	.0	100.0
매주	(131)	68.8	3.3	24.0	1.7	.0	100.0
매주	(623)	64.0	3.5	31.2	.9	.4	100.0
매주							
매주	(790)	68.5	1.6	27.6	2.0	.3	100.0
매주	(1327)	66.6	8.9	24.1	.2	.2	100.0
매주							
매주	(282)	61.4	3.7	31.9	2.7	.4	100.0
매주	(125)	84.7	4.4	10.8	.0	.0	100.0
매주	(98)	43.5	14.4	39.7	.0	2.4	100.0
매주	(119)	52.7	17.7	29.5	.0	.0	100.0
매주	(58)	70.1	5.2	22.7	2.0	.0	100.0
매주	(81)	67.1	3.8	29.0	.0	.0	100.0
매주	(144)	61.5	7.2	31.3	.0	.0	100.0
매주	(21)	60.0	0.0	40.0	.0	.0	100.0
매주	(527)	60.1	2.8	35.7	1.0	.4	100.0
매주	(64)	73.3	4.5	19.1	3.1	.0	100.0
매주	(91)	84.9	6.2	8.9	.0	.0	100.0
매주	(54)	37.3	43.8	18.9	.0	.0	100.0
매주	(103)	75.1	9.8	11.8	3.2	.0	100.0
매주	(27)	100.0	.0	.0	.0	.0	100.0
매주	(30)	78.9	.0	21.1	.0	.0	100.0
매주	(211)	87.0	1.1	11.9	.0	.0	100.0
매주	(82)	85.8	5.1	9.0	.0	.0	100.0
매주							
매주	(1003)	64.0	6.5	27.7	1.3	.4	100.0
매주	(1114)	70.2	5.9	23.3	.5	.1	100.0

문26-5. [참여자만 응답] 책을 읽은 다음 어떤 활동을 했나요? 해당되는 것에 모두 √ 표시해 주세요.

	사례수	그림 그리기 (그림 그리기, 만화 그리기, 사진 그리기 등)	만화 그리기 (만화 그리기, 만화 그리기 등)	그림 그리기 (그림 그리기, 그림 그리기 등)	특별한 활동 (특별한 활동, 특별한 활동 등)	기타	매체 제작 (매체 제작, 매체 제작 등)	무응답
전체	(2117)	78.5	22.5	16.8	6.7	5.6	4.9	.9
초·중·고	(1042)	78.4	20.8	15.1	7.3	5.8	4.3	1.3
초	(1075)	78.7	24.2	18.5	6.2	5.5	5.5	1.5
중	(860)	63.7	34.0	30.0	10.9	10.8	6.2	1.4
고	(693)	84.5	13.1	11.1	5.6	3.5	5.7	.7
남	(564)	93.8	16.6	3.8	1.8	.4	2.1	.4
여	(442)	65.8	29.4	28.9	11.0	10.4	7.1	2.1
남	(418)	65.0	30.0	31.1	10.7	11.2	7.2	.6
여	(326)	66.6	28.4	26.6	10.3	9.6	6.9	.8
초	(366)	84.3	12.0	15.2	5.1	3.4	7.7	.6
중	(273)	91.3	3.0	3.0	2.4	.9	1.1	.8
고	(291)	96.2	18.3	4.6	1.2	.0	3.0	.0
남	(321)	58.3	41.7	44.3	15.0	5.1	9.6	2.1
여	(280)	72.1	22.1	24.6	7.0	15.5	5.5	1.2
초	(259)	62.1	37.3	17.4	10.0	4.4	6.6	.8
중	(285)	83.1	13.8	13.7	3.0	4.4	5.5	.4
고	(244)	83.4	12.2	10.9	9.6	4.8	4.2	1.2
남	(164)	98.6	13.3	7.1	4.3	.0	1.2	.6
여	(242)	69.6	24.6	6.2	1.0	1.0	3.1	.0
초	(196)	80.0	10.0	2.7	2.7	.0	2.3	.0
중	(126)	95.6	11.6	1.7	1.9	.0	3.0	1.6
독서시간	(907)	75.2	20.5	14.4	11.2	5.0	2.6	1.5
초	(807)	81.4	26.2	19.8	2.6	5.0	9.0	.6
중	(403)	80.2	19.7	16.4	4.8	8.3	2.0	.3
남	(1995)	79.0	22.9	17.1	6.5	5.5	5.0	.8
여	(122)	71.5	16.0	13.1	10.0	8.4	3.3	1.9
매체 제작	(1934)	78.9	23.2	17.4	6.5	5.5	5.0	.9
초	(1061)	78.3	22.5	16.3	8.5	5.5	5.3	1.1
중	(341)	70.3	28.8	24.9	6.1	6.3	5.3	1.3
고	(122)	71.5	16.0	13.1	10.0	8.4	3.3	1.9
매체 제작	(849)	80.8	22.6	17.2	6.7	5.8	4.6	.6
초	(52)	85.1	13.0	9.1	7.6	5.5	6.0	.0
중	(3)	100.0	0.0	0.0	0.0	0.0	0.0	.0
고	(753)	80.4	21.4	13.9	6.4	4.7	5.3	.6
남	(62)	87.4	37.1	30.0	3.3	3.3	5.2	.0
여	(6)	34.4	48.6	0.0	15.2	0.0	5.0	.0
초	(270)	71.0	26.8	24.4	6.1	7.2	5.7	1.7
중	(122)	71.5	16.0	13.1	10.0	8.4	3.3	1.9
독서량	(183)	75.3	15.9	11.3	9.3	7.1	3.9	1.2
초	(675)	81.1	18.1	12.0	8.4	4.0	4.3	.6
중	(360)	83.7	21.0	12.5	3.4	6.1	5.6	.6
고	(145)	85.0	16.6	11.5	4.2	2.3	6.7	.6
남	(131)	74.1	20.6	18.8	6.3	9.7	4.1	.9
여	(623)	73.3	31.4	26.0	8.9	6.6	5.2	1.0
매체 제작	(790)	67.5	31.5	26.3	10.8	8.6	4.3	1.4
초	(1327)	85.1	17.2	11.2	4.3	3.8	5.3	.6
매체 제작	(282)	70.2	27.3	19.6	8.8	10.5	3.5	2.4
초	(125)	85.6	8.2	2.6	13.9	2.6	1.6	.0
중	(98)	86.5	23.1	18.0	8.8	2.6	1.0	.4
고	(119)	86.4	24.0	10.0	12.4	5.6	1.0	.0
남	(81)	80.7	18.0	10.0	4.0	5.6	1.0	.0
여	(44)	50.7	12.0	20.8	6.6	1.4	5.5	.8
초	(21)	30.1	35.0	17.9	5.0	3.9	7.0	.0
중	(527)	85.5	21.3	17.9	2.1	3.3	7.4	.7
고	(64)	90.7	12.0	5.0	12.3	4.6	2.4	.0
남	(91)	92.2	26.5	27.6	1.1	3.3	2.2	.0
여	(54)	100.0	12.4	3.4	5.0	.0	1.6	.0
초	(103)	73.9	25.0	26.7	5.4	17.7	1.1	.0
중	(27)	48.0	38.0	20.0	16.0	38.0	.0	.0
고	(30)	18.0	47.7	3.9	7.8	33.2	.0	.0
남	(211)	84.0	24.5	24.1	3.0	6.9	3.0	.5
여	(82)	76.3	34.4	19.9	1.2	.0	11.2	1.3
매체 제작	(1003)	82.4	26.6	21.5	4.7	4.1	7.0	.9
초	(1114)	75.1	18.9	12.6	8.5	7.0	3.0	.9

문26-6. [참여자만 응답] <한 학기 한 권 읽기> 수업으로 책 읽기가 더 좋아졌나요?

	사례수	매우 좋아졌다	약간 좋아졌다	보통이다 (변화 없다)	약간 싫어졌다	매우 싫어졌다	무응답	종합				계
								좋아짐	보통	싫어짐	무응답	
전체	(2117)	12.1	29.9	49.7	3.9	3.7	.7	42.1	49.7	7.5	.7	100.0
연령												
10대	(1042)	11.9	31.4	48.6	4.0	3.2	.9	43.3	48.6	7.2	.9	100.0
20대	(1075)	12.3	28.5	50.7	3.7	4.2	.5	40.9	50.7	7.9	.5	100.0
성별												
남성	(860)	16.2	34.0	42.8	2.7	3.6	.9	50.1	42.8	6.2	.9	100.0
여성	(693)	10.0	26.8	53.9	4.0	4.9	.4	36.8	53.9	8.9	.4	100.0
미응답	(564)	8.6	27.7	55.1	5.5	2.3	.7	36.3	55.1	7.9	.7	100.0
학급												
초등학교	(442)	16.8	35.3	40.8	3.6	2.2	1.3	52.2	40.8	5.8	1.3	100.0
중학교	(418)	15.4	32.5	44.9	1.7	5.0	.5	48.0	44.9	6.7	.5	100.0
고등학교	(326)	9.1	27.0	53.9	4.8	4.7	.6	36.1	53.9	8.5	.6	100.0
미응답	(366)	10.8	26.6	53.9	3.2	5.2	.6	37.4	53.9	8.4	.6	100.0
초·중·고등학교	(273)	7.3	30.3	55.1	3.7	2.9	.7	37.6	55.1	6.6	.7	100.0
미응답	(291)	9.8	25.3	55.1	7.3	1.8	.8	35.1	55.1	9.0	.8	100.0
학교												
초등학교	(321)	23.2	39.9	30.9	2.7	2.3	1.1	63.1	30.9	4.9	1.1	100.0
중학교	(280)	14.3	27.3	52.9	2.9	1.9	.8	41.6	52.9	4.8	.8	100.0
고등학교	(259)	9.5	33.7	46.6	2.4	6.9	.8	43.2	46.6	9.3	.8	100.0
미응답	(285)	14.7	28.8	50.1	3.7	2.3	.4	43.5	50.1	6.0	.4	100.0
초·중·고등학교	(244)	8.7	25.1	56.2	4.1	5.0	.8	33.8	56.2	9.1	.8	100.0
미응답	(164)	8.9	25.6	56.9	4.2	8.4	.0	36.8	56.9	13.6	.0	100.0
초·중·고등학교	(242)	8.6	28.5	54.9	5.0	3.3	.8	37.1	54.9	7.3	.8	100.0
미응답	(196)	8.9	25.9	55.1	7.4	2.7	.0	34.8	55.1	10.1	.0	100.0
초·중·고등학교	(126)	8.0	29.2	55.5	3.7	1.9	1.7	37.2	55.5	5.6	1.7	100.0
도시규모												
대도시	(907)	12.8	27.0	51.2	4.7	3.5	.9	39.8	51.2	8.2	.9	100.0
중도시	(807)	11.9	34.6	47.3	2.7	3.1	.5	46.5	47.3	5.7	.5	100.0
소도시	(403)	11.1	27.3	51.2	4.4	5.3	.8	38.3	51.2	9.7	.8	100.0
독자 유형												
독자	(1995)	12.4	30.7	49.3	3.9	3.0	.7	43.1	49.3	6.9	.7	100.0
비독자	(122)	7.0	18.2	56.8	3.1	14.8	.0	25.3	56.8	17.9	.0	100.0
매주 독서량												
1권 이하	(1934)	12.5	30.8	49.1	3.9	2.9	.8	43.4	49.1	6.8	.8	100.0
2~3권	(1081)	12.4	29.9	49.7	4.0	3.0	1.0	42.3	49.7	7.0	1.0	100.0
4권 이상	(341)	17.7	33.0	41.5	4.5	2.7	.7	50.7	41.5	7.2	.7	100.0
미응답	(122)	7.0	18.2	56.8	3.1	14.8	.0	25.3	56.8	17.9	.0	100.0
매주 독서량												
1권 이하	(849)	12.1	31.5	49.4	3.4	3.1	.5	43.5	49.4	6.5	.5	100.0
2~3권	(52)	9.0	23.1	60.4	.0	7.5	.0	32.1	60.4	7.5	.0	100.0
4권 이상	(3)	.0	25.9	36.0	39.1	.0	.0	25.9	36.0	39.1	.0	100.0
미응답	(752)	10.7	29.2	51.8	4.4	2.7	1.1	40.0	51.8	7.1	1.1	100.0
초·중·고등학교	(62)	19.0	32.6	39.2	7.2	2.0	.0	51.6	39.2	9.2	.0	100.0
미응답	(6)	15.2	47.2	18.2	19.4	.0	.0	62.4	18.2	19.4	.0	100.0
초·중·고등학교	(270)	17.8	32.6	42.6	3.2	3.0	.8	50.5	42.6	6.1	.8	100.0
미응답	(122)	7.0	18.2	56.8	3.1	14.8	.0	25.3	56.8	17.9	.0	100.0
연간 독서량												
1~5권	(183)	7.7	20.7	56.2	3.3	12.0	.0	28.4	56.2	15.3	.0	100.0
6~10권	(675)	6.7	27.9	56.6	4.7	3.3	.8	34.6	56.6	8.0	.8	100.0
11~15권	(360)	8.4	35.4	46.6	5.2	3.3	1.2	43.8	46.6	8.4	1.2	100.0
16~20권	(145)	12.7	33.6	46.5	4.3	2.3	.6	46.3	46.5	6.6	.6	100.0
21권 이상	(131)	13.2	31.5	47.1	3.4	4.8	.0	44.7	47.1	8.2	.0	100.0
미응답	(623)	21.1	30.6	43.3	2.3	2.0	.7	51.6	43.3	4.3	.7	100.0
아침 독서시간 유무												
있음	(790)	16.6	36.0	40.2	3.3	2.9	1.0	52.6	40.2	6.2	1.0	100.0
없음	(1327)	9.5	26.3	55.3	4.2	4.1	.5	35.8	55.3	8.3	.5	100.0
지속적인 독서습관 유무												
있음	(282)	11.3	21.9	60.0	4.2	1.8	.8	33.2	60.0	6.1	.8	100.0
없음	(125)	8.0	21.2	58.3	6.6	6.0	.0	29.1	58.3	12.6	.0	100.0
미응답	(98)	18.4	25.1	39.1	4.8	9.1	3.5	43.5	39.1	13.9	3.5	100.0
초·중·고등학교	(119)	11.0	29.8	52.0	4.4	1.9	.9	40.8	52.0	6.2	.9	100.0
미응답	(58)	21.0	39.4	33.6	4.0	.0	2.0	60.3	33.6	4.0	2.0	100.0
초·중·고등학교	(81)	15.4	39.1	38.3	2.2	5.0	.0	54.5	38.3	7.2	.0	100.0
미응답	(144)	13.0	28.9	49.6	5.0	2.7	.0	42.0	49.6	8.3	.0	100.0
초·중·고등학교	(21)	.0	40.0	45.0	5.0	10.0	.0	40.0	45.0	14.9	.0	100.0
미응답	(527)	10.1	32.4	51.4	3.5	1.8	.8	42.5	51.4	5.3	.8	100.0
초·중·고등학교	(64)	13.9	18.0	50.7	4.9	12.5	.0	31.9	50.7	17.4	.0	100.0
미응답	(91)	9.9	37.9	46.7	3.3	2.2	.0	47.8	46.7	5.5	.0	100.0
초·중·고등학교	(54)	9.5	29.9	50.0	3.0	7.6	.0	39.4	50.0	10.6	.0	100.0
미응답	(103)	10.0	26.7	53.8	1.8	6.0	1.8	36.6	53.8	7.8	1.8	100.0
초·중·고등학교	(27)	16.0	44.0	28.0	4.0	4.0	4.0	60.0	28.0	8.0	4.0	100.0
미응답	(30)	22.6	55.8	21.5	.0	.0	.0	78.5	21.5	.0	.0	100.0
초·중·고등학교	(211)	15.9	34.2	44.2	3.7	2.0	.0	50.1	44.2	5.7	.0	100.0
미응답	(82)	11.3	24.2	52.5	1.3	10.6	.0	35.5	52.5	12.0	.0	100.0
9월 15일												
초·중·고등학교	(1003)	12.0	31.7	48.3	3.6	3.3	1.1	43.7	48.3	6.9	1.1	100.0
미응답	(1114)	12.2	28.4	50.9	4.1	4.0	.4	40.6	50.9	8.1	.4	100.0

문27. 다음은 학생이 지금보다 책을 더 가까이 하기 위해서 학교와 부모님께 바라는 점을 묻는 질문입니다.
 <1> 학교 - 학교도서관(도서관)을 편하게 이용할 수 있으면 좋겠다

	사례수	매우 필요	약간 필요	보통	약간 불필요	매우 불필요	무응답	종합				계
								필요	보통	불필요	무응답	
전체	(3320)	21.8	21.8	44.2	6.5	4.7	1.0	43.6	44.2	11.2	1.0	100.0
초·중·고	(1721)	20.6	20.5	45.2	6.7	6.1	.9	41.1	45.2	12.8	.9	100.0
고	(1599)	23.0	23.3	43.2	6.3	3.1	1.1	46.3	43.2	9.4	1.1	100.0
고	(1117)	25.0	22.6	38.9	6.7	4.8	2.0	47.6	38.9	11.4	2.0	100.0
고	(1095)	18.2	21.7	48.8	6.7	4.6	.0	39.9	48.8	11.2	.0	100.0
고	(1108)	22.1	21.1	45.1	6.1	4.7	.9	43.2	45.1	10.6	.9	100.0
고	(575)	25.0	20.6	38.5	7.7	6.5	1.7	45.6	38.5	14.2	1.7	100.0
고	(541)	25.0	24.8	39.3	5.6	3.0	2.4	49.8	39.3	8.5	2.4	100.0
고	(566)	18.2	20.3	49.1	6.4	6.1	.0	38.4	49.1	12.5	.0	100.0
고	(529)	18.2	23.3	48.6	7.0	2.9	.0	41.5	48.6	9.9	.0	100.0
고	(579)	18.7	20.5	48.1	5.9	5.8	.9	39.2	48.1	11.8	.9	100.0
고	(529)	25.8	21.8	41.9	6.3	3.4	.9	47.6	41.9	9.7	.9	100.0
고	(380)	30.5	21.8	35.8	4.4	5.1	2.5	52.3	35.8	9.5	2.5	100.0
고	(360)	19.7	22.8	43.9	6.7	4.8	2.2	42.4	43.9	11.5	2.2	100.0
고	(376)	24.6	23.4	37.2	9.0	4.4	1.4	48.0	37.2	13.4	1.4	100.0
고	(394)	20.5	21.3	47.9	5.8	4.5	.0	41.8	47.9	10.3	.0	100.0
고	(357)	19.6	22.7	47.7	6.0	4.0	.0	42.3	47.7	10.0	.0	100.0
고	(344)	14.1	21.2	51.2	8.4	5.2	.0	35.2	51.2	13.6	.0	100.0
고	(392)	21.3	20.3	48.8	4.7	3.9	1.0	41.6	48.8	8.6	1.0	100.0
고	(364)	20.2	25.5	39.9	9.3	4.3	.8	45.7	39.9	13.6	.8	100.0
고	(352)	24.9	17.5	46.4	4.5	5.8	.9	42.4	46.4	10.3	.9	100.0
도시	(1409)	22.9	21.4	43.9	6.3	4.5	.9	44.3	43.9	10.8	.9	100.0
도시	(1304)	21.9	22.0	42.6	7.1	5.2	1.2	43.9	42.6	12.2	1.2	100.0
도시	(607)	18.8	22.5	48.5	5.8	3.8	.5	41.3	48.5	9.6	.5	100.0
특자유형	(3036)	22.7	22.7	43.6	6.2	3.9	1.0	45.4	43.6	10.0	1.0	100.0
비특자유형	(284)	12.2	12.5	51.4	10.0	13.3	.6	24.7	51.4	23.3	.6	100.0
매체	(2903)	23.0	23.3	43.0	6.0	3.7	1.0	46.3	43.0	9.7	1.0	100.0
매체	(1629)	23.3	23.4	42.8	5.7	3.7	1.1	46.6	42.8	9.4	1.1	100.0
매체	(474)	26.3	23.6	41.2	4.7	2.3	1.8	50.0	41.2	7.0	1.8	100.0
매체	(284)	12.2	12.5	51.4	10.0	13.3	.6	24.7	51.4	23.3	.6	100.0
매체	(1322)	21.3	21.9	44.8	7.0	4.2	.8	43.2	44.8	11.2	.8	100.0
매체	(118)	17.3	9.1	55.1	10.7	7.0	.9	26.4	55.1	17.7	.9	100.0
매체	(4)	20.0	20.6	51.6	.0	27.8	.0	20.6	51.6	27.8	.0	100.0
매체	(1122)	23.3	24.6	41.9	5.4	3.7	1.0	48.0	41.9	9.1	1.0	100.0
매체	(82)	34.2	22.2	38.5	2.6	.0	2.4	56.5	38.5	2.6	2.4	100.0
매체	(12)	16.8	.0	71.8	11.4	.0	.0	16.8	71.8	11.4	.0	100.0
매체	(377)	25.2	24.7	40.7	5.0	2.6	1.8	49.9	40.7	7.6	1.8	100.0
매체	(284)	12.2	12.5	51.4	10.0	13.3	.6	24.7	51.4	23.3	.6	100.0
매체	(417)	13.7	11.3	53.0	10.1	11.3	.7	24.9	53.0	21.4	.7	100.0
매체	(1148)	17.7	21.9	48.5	6.4	4.9	.7	39.5	48.5	11.3	.7	100.0
매체	(528)	22.7	24.1	43.8	6.3	2.1	.7	46.8	43.8	8.7	.7	100.0
매체	(205)	26.8	28.0	34.3	6.0	3.3	1.6	54.8	34.3	9.3	1.6	100.0
매체	(180)	27.0	25.3	39.4	4.6	2.3	1.3	52.4	39.4	6.9	1.3	100.0
매체	(842)	28.5	23.3	37.8	5.4	3.5	1.5	51.8	37.8	8.9	1.5	100.0
매체	(1005)	24.4	22.7	40.3	6.4	4.5	1.6	47.1	40.3	10.9	1.6	100.0
매체	(2315)	20.6	21.4	45.9	6.5	4.7	.7	42.1	45.9	11.3	.7	100.0
매체	(557)	21.9	20.8	41.3	7.5	6.6	1.8	42.7	41.3	14.1	1.8	100.0
매체	(125)	29.2	17.3	41.2	6.7	5.3	.0	46.7	41.2	12.1	.0	100.0
매체	(234)	21.8	24.2	45.0	4.3	4.7	.0	46.0	45.0	9.0	.0	100.0
매체	(176)	21.1	18.9	50.1	6.8	2.0	1.2	40.0	50.1	8.8	1.2	100.0
매체	(70)	12.3	15.6	61.6	6.3	4.2	.0	28.0	61.6	10.5	.0	100.0
매체	(103)	30.4	28.4	31.4	7.7	2.1	.0	58.9	31.4	9.8	.0	100.0
매체	(144)	25.2	23.0	47.7	2.8	.7	.7	48.1	47.7	3.5	.7	100.0
매체	(21)	15.0	30.1	45.0	10.0	.0	.0	45.0	45.0	10.0	.0	100.0
매체	(805)	16.9	22.5	45.5	8.8	5.3	1.1	39.4	45.5	14.0	1.1	100.0
매체	(77)	22.6	13.0	48.4	7.1	6.3	2.6	35.6	48.4	13.4	2.6	100.0
매체	(138)	23.8	15.9	50.0	4.7	4.9	.8	39.7	50.0	9.5	.8	100.0
매체	(125)	19.7	23.1	41.6	6.0	8.1	1.5	42.8	41.6	14.1	1.5	100.0
매체	(152)	19.2	20.3	48.5	6.9	3.9	1.2	39.5	48.5	10.8	1.2	100.0
매체	(130)	24.5	26.4	38.9	4.9	5.4	.0	50.9	38.9	10.3	.0	100.0
매체	(108)	22.7	23.8	47.4	3.1	1.0	2.1	46.5	47.4	4.1	2.1	100.0
매체	(274)	28.4	22.9	39.4	5.0	3.9	.4	51.2	39.4	8.9	.4	100.0
매체	(82)	28.6	26.9	40.8	1.2	2.5	.0	55.4	40.8	3.8	.0	100.0
매체	(1380)	20.3	22.5	44.0	7.8	4.4	1.0	42.8	44.0	12.2	1.0	100.0
매체	(1940)	22.9	21.4	44.4	5.6	4.8	.9	44.2	44.4	10.4	.9	100.0

문27. 다음은 학생이 지금보다 책을 더 가까이 하기 위해서 학교와 부모님께 바라는 점을 묻는 질문입니다.
 <1-2> 학교 - 교실의 학급문고에 많은 책이 있으면 좋겠다

	사례수	매우 필요	약간 필요	보통	약간 불필요	매우 불필요	무응답	종합				계
								필요	보통	불필요	무응답	
전체	(3320)	21.4	23.6	38.4	9.5	6.1	1.0	45.0	38.4	15.6	1.0	100.0
성별												
남	(1721)	19.9	21.8	41.1	9.3	6.9	1.0	41.7	41.1	16.2	1.0	100.0
여	(1599)	23.0	25.6	35.6	9.7	5.1	1.0	48.6	35.6	14.8	1.0	100.0
학급												
초	(1117)	24.7	21.2	37.4	8.9	5.7	2.1	45.9	37.4	14.6	2.1	100.0
중	(1095)	20.3	24.1	39.3	9.8	6.5	.0	44.4	39.3	16.3	.0	100.0
고	(1108)	19.1	25.7	38.6	9.8	6.0	.9	44.7	38.6	15.8	.9	100.0
학년												
초	(575)	23.4	18.2	40.7	8.6	7.0	2.1	41.6	40.7	15.6	2.1	100.0
중	(541)	26.1	24.4	33.9	9.2	4.4	2.0	50.5	33.9	13.6	2.0	100.0
고	(566)	17.5	23.3	42.1	8.9	8.1	.0	40.8	42.1	17.1	.0	100.0
특	(529)	23.4	25.0	36.3	10.8	4.6	.0	48.3	36.3	15.4	.0	100.0
특	(579)	18.7	24.0	40.4	10.4	5.6	.9	42.7	40.4	16.0	.9	100.0
특	(529)	19.5	27.5	36.6	9.1	6.4	.9	47.0	36.6	15.5	.9	100.0
학교												
초	(380)	28.4	23.5	33.5	6.0	5.9	2.8	51.9	33.5	11.9	2.8	100.0
중	(360)	22.6	17.9	40.5	10.7	6.4	2.0	40.4	40.5	17.1	2.0	100.0
고	(376)	23.1	22.0	38.4	10.1	4.9	1.4	45.1	38.4	15.0	1.4	100.0
특	(394)	22.7	21.2	41.7	9.4	5.0	.0	43.9	41.7	14.4	.0	100.0
특	(357)	18.9	27.6	39.4	8.6	5.5	.0	46.5	39.4	14.1	.0	100.0
특	(344)	19.1	23.8	36.5	11.5	9.1	.0	42.8	36.5	20.6	.0	100.0
특	(392)	19.4	25.6	41.2	7.6	5.2	1.0	45.0	41.2	12.8	1.0	100.0
특	(364)	18.5	26.9	35.6	11.7	6.6	.8	45.3	35.6	18.3	.8	100.0
특	(352)	19.4	24.4	38.8	10.3	6.2	.9	43.8	38.8	16.5	.9	100.0
도시규모												
대	(1409)	22.1	23.1	38.7	9.4	5.7	1.0	45.2	38.7	15.1	1.0	100.0
중	(1304)	20.2	24.2	36.1	11.1	7.1	1.2	44.5	36.1	18.2	1.2	100.0
소	(607)	22.2	23.5	42.9	6.2	4.6	.5	45.8	42.9	10.8	.5	100.0
독자유형												
독	(3036)	22.4	24.7	37.8	9.1	5.0	1.0	47.1	37.8	14.1	1.0	100.0
독	(284)	10.5	12.4	45.6	13.2	17.7	.6	22.9	45.6	30.9	.6	100.0
매주	(2903)	22.7	25.0	37.4	9.0	4.9	1.0	47.7	37.4	13.9	1.0	100.0
매주	(1629)	23.2	25.4	36.6	9.2	4.5	1.1	48.5	36.6	13.7	1.1	100.0
매주	(474)	25.2	23.3	37.5	7.6	4.5	1.6	48.5	37.5	12.4	1.6	100.0
매주	(284)	10.5	12.4	45.6	13.2	17.7	.6	22.9	45.6	30.9	.6	100.0
매주	(1322)	21.4	24.0	39.1	9.3	5.3	.9	45.4	39.1	14.6	.9	100.0
매주	(118)	17.5	18.5	45.1	12.0	5.9	.9	36.1	45.1	17.9	.9	100.0
매주	(4)	.0	.0	72.2	.0	27.8	.0	.0	72.2	27.8	.0	100.0
매주	(1122)	22.9	26.8	35.5	9.3	4.6	1.0	49.7	35.5	13.9	1.0	100.0
매주	(82)	23.9	24.0	36.9	7.3	6.5	1.3	48.0	36.9	13.8	1.3	100.0
매주	(12)	.0	26.3	54.3	11.4	8.0	.0	26.3	54.3	19.4	.0	100.0
매주	(377)	26.4	23.3	36.8	8.0	3.7	1.8	49.7	36.8	11.7	1.8	100.0
매주	(284)	10.5	12.4	45.6	13.2	17.7	.6	22.9	45.6	30.9	.6	100.0
연간독서량												
1-5권	(417)	12.1	14.4	46.0	12.7	14.2	.7	26.5	46.0	26.9	.7	100.0
6-10권	(1148)	18.3	23.7	42.3	9.4	5.7	.7	42.0	42.3	15.0	.7	100.0
11-15권	(528)	20.2	25.8	36.7	11.1	5.6	.6	46.0	36.7	16.7	.6	100.0
16-20권	(205)	25.6	28.4	32.0	8.6	4.2	1.1	54.1	32.0	12.8	1.1	100.0
21권 이상	(180)	20.7	30.8	35.0	7.7	4.5	1.3	51.5	35.0	12.2	1.3	100.0
21권 이상	(842)	30.1	24.0	32.9	7.7	3.6	1.7	54.1	32.9	11.3	1.7	100.0
아침독서시간유무												
유	(1005)	23.7	24.0	37.6	8.2	4.8	1.6	47.8	37.6	13.0	1.6	100.0
무	(2315)	20.4	23.5	38.8	10.1	6.6	.7	43.8	38.8	16.7	.7	100.0
지리적특성												
도시	(557)	21.0	22.6	36.2	11.9	6.8	1.7	43.5	36.2	18.6	1.7	100.0
도시	(125)	21.4	19.3	44.8	7.4	7.1	.0	40.7	44.8	14.5	.0	100.0
도시	(234)	22.1	26.6	39.6	5.7	5.5	.5	48.7	39.6	11.2	.5	100.0
도시	(176)	22.2	16.9	40.7	14.1	4.9	1.2	39.1	40.7	19.0	1.2	100.0
도시	(70)	18.9	20.8	48.5	7.1	4.8	.0	39.7	48.5	11.8	.0	100.0
도시	(103)	29.3	32.3	26.3	8.4	3.8	.0	61.6	26.3	12.1	.0	100.0
도시	(144)	28.5	35.1	43.0	3.9	3.8	.7	48.6	43.0	7.7	.7	100.0
도시	(21)	15.0	20.0	50.1	10.0	5.0	.0	35.0	50.1	15.0	.0	100.0
도시	(805)	18.7	21.7	38.1	12.4	7.8	1.3	40.4	38.1	20.2	1.3	100.0
도시	(77)	24.5	17.1	44.5	5.9	6.6	1.4	41.6	44.5	12.5	1.4	100.0
도시	(138)	30.1	17.5	38.6	8.4	4.6	.8	47.6	38.6	13.0	.8	100.0
도시	(125)	19.4	28.2	29.7	12.0	9.1	1.5	47.6	29.7	21.1	1.5	100.0
도시	(152)	16.0	26.0	43.9	6.5	6.3	1.2	42.1	43.9	12.8	1.2	100.0
도시	(130)	25.0	29.7	38.1	3.2	4.1	.0	54.6	38.1	7.3	.0	100.0
도시	(108)	20.3	26.9	43.8	3.0	3.9	2.1	47.2	43.8	6.9	2.1	100.0
도시	(274)	24.6	23.9	36.7	10.5	3.9	.4	48.5	36.7	14.3	.4	100.0
도시	(82)	17.8	42.4	30.7	3.9	5.1	.0	60.2	30.7	9.0	.0	100.0
9시	(1380)	20.8	23.1	38.7	10.0	6.5	1.0	43.8	38.7	16.5	1.0	100.0
9시	(1940)	21.8	24.0	38.2	9.1	5.7	1.0	45.9	38.2	14.9	1.0	100.0

문27. 다음은 학생이 지금보다 책을 더 가까이 하기 위해서 학교와 부모님께 바라는 점을 묻는 질문입니다.
 <1> 학교 - 책에 대한 소개와 정보를 알려주면 좋겠다

	사례수	매우 필요	약간 필요	보통	약간 불필요	매우 불필요	무응답	종합				계
								필요	보통	불필요	무응답	
전체	(3320)	17.7	27.9	38.5	9.0	5.7	1.2	45.6	38.5	14.7	1.2	100.0
성별												
남	(1721)	16.9	25.8	39.7	9.5	7.1	1.1	42.6	39.7	16.5	1.1	100.0
여	(1599)	18.7	30.1	37.3	8.5	4.2	1.2	48.8	37.3	12.7	1.2	100.0
학급												
초	(1117)	19.0	26.7	37.9	8.6	5.6	2.2	45.7	37.9	14.3	2.2	100.0
중	(1095)	16.6	26.5	40.8	9.6	6.2	3.3	43.1	40.8	15.8	3.3	100.0
고	(1108)	17.6	30.5	37.0	8.7	5.2	1.0	48.1	37.0	13.9	1.0	100.0
학년												
초	(575)	18.3	27.6	36.7	9.1	6.1	2.1	45.9	36.7	15.3	2.1	100.0
중	(541)	19.7	25.7	39.0	8.1	5.1	2.4	45.4	39.0	13.2	2.4	100.0
고	(566)	15.3	23.4	41.9	10.3	8.9	2.2	38.7	41.9	19.2	2.2	100.0
특수	(529)	16.0	29.8	39.6	8.9	3.2	1.4	47.8	39.6	12.2	1.4	100.0
비특수	(579)	16.9	26.3	40.6	8.9	6.2	1.1	43.2	40.6	15.1	1.1	100.0
합	(529)	18.4	35.1	33.1	8.5	4.2	9.9	53.5	33.1	12.6	9.9	100.0
학교												
초	(380)	22.0	30.0	33.3	6.4	5.7	2.5	52.0	33.3	12.1	2.5	100.0
중	(360)	17.5	20.3	42.9	10.0	7.1	2.2	37.8	42.9	17.1	2.2	100.0
고	(376)	17.3	29.4	37.6	9.6	4.1	1.9	46.7	37.6	13.7	1.9	100.0
특수	(394)	18.8	29.7	37.7	7.8	5.7	3.3	48.5	37.7	13.5	3.3	100.0
비특수	(357)	15.9	26.9	40.4	10.2	6.3	3.3	42.8	40.4	16.5	3.3	100.0
초	(344)	14.9	22.4	44.7	11.2	6.6	3.3	37.3	44.7	17.8	3.3	100.0
중	(392)	16.4	28.2	41.2	7.6	5.5	1.2	44.6	41.2	13.1	1.2	100.0
고	(364)	17.1	32.5	32.1	12.0	5.5	8.8	49.6	32.1	17.5	8.8	100.0
합	(352)	19.5	30.9	37.4	6.5	4.7	9.9	50.4	37.4	11.2	9.9	100.0
도시규모												
대도시	(1409)	18.3	25.4	39.6	9.3	6.5	1.0	43.6	39.6	15.7	1.0	100.0
중도시	(1304)	17.1	30.0	36.9	9.1	5.4	1.5	47.1	36.9	14.6	1.5	100.0
소도시	(607)	18.1	29.2	39.6	8.1	4.3	7.7	47.2	39.6	12.5	7.7	100.0
독자 유형												
비독서자	(3036)	18.4	29.0	38.2	8.6	4.5	1.2	47.5	38.2	13.1	1.2	100.0
독서자	(284)	10.4	15.5	42.0	12.8	18.4	9.9	25.9	42.0	31.2	9.9	100.0
매주												
초	(2903)	18.9	29.4	37.6	8.6	4.3	1.2	48.4	37.6	12.9	1.2	100.0
중	(1629)	19.3	26.3	39.1	8.3	3.7	1.3	47.6	39.1	11.9	1.3	100.0
고	(474)	21.6	32.4	35.3	5.4	3.3	2.0	54.0	35.3	8.7	2.0	100.0
합	(284)	10.4	15.5	42.0	12.8	18.4	9.9	25.9	42.0	31.2	9.9	100.0
매주												
초	(1322)	17.3	29.6	37.7	9.1	5.5	9.9	46.9	37.7	14.6	9.9	100.0
중	(118)	7.3	21.3	52.1	10.9	7.5	9.9	28.6	52.1	18.4	9.9	100.0
고	(4)	31.1	20.6	20.5	9.0	27.8	9.0	51.6	20.5	27.8	9.0	100.0
특수	(1122)	19.6	27.8	38.6	9.2	3.5	1.2	47.4	38.6	12.7	1.2	100.0
비특수	(82)	18.8	35.5	30.1	8.4	3.6	3.6	54.3	30.1	12.0	3.6	100.0
초	(12)	0.0	18.4	65.7	8.0	8.0	0.0	18.4	65.7	15.9	0.0	100.0
중	(377)	22.8	32.2	35.6	4.8	2.8	1.8	55.0	35.6	17.6	1.8	100.0
고	(284)	10.4	15.5	42.0	12.8	18.4	9.9	25.9	42.0	31.2	9.9	100.0
연간 독서량												
1권 이하	(417)	9.4	17.3	45.3	12.0	15.1	9.9	26.7	45.3	27.1	9.9	100.0
2~10권	(1148)	16.5	28.3	41.2	8.5	4.4	1.1	44.8	41.2	13.0	1.1	100.0
11~15권	(528)	18.9	29.0	37.6	8.7	4.0	1.7	48.8	37.6	12.7	1.7	100.0
16~20권	(205)	21.9	34.7	29.7	9.1	3.5	1.1	56.6	29.7	12.6	1.1	100.0
21권 이상	(180)	18.2	35.3	29.6	11.9	3.8	1.3	53.5	29.6	15.7	1.3	100.0
합	(842)	21.7	28.1	36.1	7.7	4.7	1.7	49.8	36.1	12.3	1.7	100.0
아침 독서시간 유무												
유	(1005)	17.9	28.4	38.1	8.6	5.3	1.7	46.3	38.1	13.9	1.7	100.0
무	(2315)	17.7	27.7	38.7	9.2	5.8	9.9	45.4	38.7	15.0	9.9	100.0
지리적												
도시	(557)	14.7	27.3	38.4	10.6	7.3	1.7	42.0	38.4	17.9	1.7	100.0
교외	(125)	19.1	22.4	37.0	13.3	6.3	1.8	41.5	37.0	19.6	1.8	100.0
농촌	(234)	19.3	27.1	40.8	7.5	5.3	9.0	46.4	40.8	12.8	9.0	100.0
특수	(176)	24.2	21.8	37.5	8.0	7.3	1.2	45.9	37.5	15.4	1.2	100.0
비특수	(70)	18.9	17.7	47.7	9.6	6.2	9.0	36.6	47.7	15.8	9.0	100.0
초	(103)	25.7	23.5	37.3	7.7	5.9	9.0	49.2	37.3	13.5	9.0	100.0
중	(144)	16.5	27.2	44.9	5.9	4.8	7.7	43.7	44.9	10.7	7.7	100.0
고	(21)	10.0	10.0	55.0	20.0	5.0	9.0	20.0	55.0	25.0	9.0	100.0
합	(805)	15.9	30.3	35.9	10.7	5.7	1.5	46.2	35.9	16.4	1.5	100.0
초	(77)	12.2	27.2	46.9	9.2	1.9	2.6	39.4	46.9	11.1	2.6	100.0
중	(138)	20.2	30.8	36.1	9.5	2.6	8.8	51.0	36.1	12.1	8.8	100.0
고	(125)	17.2	24.6	38.8	7.9	9.4	2.1	41.8	38.8	17.3	2.1	100.0
특수	(152)	13.6	25.9	39.6	13.2	6.2	1.2	39.7	39.6	19.5	1.2	100.0
비특수	(130)	22.6	32.3	34.8	6.3	4.1	9.0	54.9	34.8	10.4	9.0	100.0
초	(108)	18.2	34.2	37.8	1.8	4.8	3.1	52.4	37.8	6.6	3.1	100.0
중	(274)	20.3	31.0	38.8	5.7	3.7	4.4	51.3	38.8	9.5	4.4	100.0
고	(82)	21.9	30.5	41.2	2.5	3.9	9.0	52.4	41.2	6.4	9.0	100.0
9시												
이전	(1380)	17.4	29.2	37.1	9.5	5.7	1.2	46.6	37.1	15.2	1.2	100.0
이후	(1940)	18.0	27.0	39.6	8.7	5.7	1.2	44.9	39.6	14.3	1.2	100.0

문27. 다음은 학생이 지금보다 책을 더 가까이 하기 위해서 학교와 부모님께 바라는 점을 묻는 질문입니다.
 <1-4> 학교 - 독서 방법, 독후 활동 등에 대한 지도가 있으면 좋겠다

	사례수	매우 필요	약간 필요	보통	약간 불필요	매우 불필요	무응답	종합				계
								필요	보통	불필요	무응답	
전체	(3320)	11.1	18.8	44.5	14.9	9.5	1.2	30.0	44.5	24.4	1.2	100.0
연령												
초·중·고	(1721)	11.1	17.7	45.0	14.8	10.2	1.2	28.8	45.0	25.0	1.2	100.0
고	(1599)	11.1	20.1	44.0	15.0	8.6	1.2	31.2	44.0	23.7	1.2	100.0
성별												
남	(1117)	11.4	17.9	43.5	15.8	9.1	2.3	29.3	43.5	24.9	2.3	100.0
여	(1095)	10.4	19.4	46.0	13.9	10.1	.2	29.8	46.0	24.0	.2	100.0
미지정	(1108)	11.5	19.2	44.0	14.9	9.2	1.1	30.7	44.0	24.2	1.1	100.0
학급												
초·중·고	(575)	11.1	17.3	43.7	16.6	9.1	2.3	28.4	43.7	25.7	2.3	100.0
고	(541)	11.7	18.7	43.3	15.0	9.0	2.2	30.4	43.3	24.1	2.2	100.0
미지정	(566)	10.6	18.8	44.3	14.0	12.1	.2	29.4	44.3	26.2	.2	100.0
초·중·고	(529)	10.3	20.0	47.7	13.8	8.0	.2	30.3	47.7	21.7	.2	100.0
고	(579)	11.7	17.1	46.9	13.7	9.5	1.1	28.8	46.9	23.2	1.1	100.0
미지정	(529)	11.3	21.5	40.8	16.3	8.9	1.1	32.8	40.8	25.2	1.1	100.0
학교												
초·중·고	(380)	13.8	21.0	42.6	13.0	6.9	2.8	34.7	42.6	19.8	2.8	100.0
고	(360)	11.1	16.5	45.9	14.6	9.6	2.3	27.6	45.9	24.3	2.3	100.0
미지정	(376)	9.3	16.3	42.1	19.9	10.7	1.7	25.6	42.1	30.6	1.7	100.0
초·중·고	(394)	11.2	20.9	48.5	11.4	7.8	.2	32.2	48.5	19.1	.2	100.0
고	(357)	10.8	17.4	46.7	14.0	10.8	.3	28.2	46.7	24.9	.3	100.0
미지정	(344)	9.2	19.7	42.4	16.7	12.1	.0	28.9	42.4	28.8	.0	100.0
초·중·고	(392)	10.9	19.5	48.4	10.2	9.8	1.2	30.5	48.4	20.0	1.2	100.0
고	(364)	11.6	18.7	38.8	20.5	9.6	.9	30.3	38.8	30.1	.9	100.0
미지정	(352)	12.0	19.5	44.6	14.5	8.2	1.3	31.5	44.6	22.7	1.3	100.0
도시규모												
대도시	(1409)	11.6	17.9	46.7	13.0	9.6	1.1	29.5	46.7	22.6	1.1	100.0
중도시	(1304)	10.5	19.6	41.0	17.6	9.7	1.6	30.1	41.0	27.3	1.6	100.0
소도시	(607)	11.3	19.3	46.7	13.5	8.6	.5	30.6	46.7	22.1	.5	100.0
독자유형												
비독서자	(3036)	11.4	19.4	44.6	14.8	8.6	1.2	30.8	44.6	23.4	1.2	100.0
독자	(284)	8.3	12.4	43.3	16.1	18.7	1.1	20.7	43.3	34.8	1.1	100.0
매주독서량												
초·중·고	(2903)	11.6	19.7	44.2	15.1	8.1	1.2	31.3	44.2	23.2	1.2	100.0
고	(1629)	10.6	20.0	44.4	14.3	9.4	1.3	30.6	44.4	23.7	1.3	100.0
미지정	(474)	14.9	23.7	41.3	11.2	7.1	1.9	38.5	41.3	18.3	1.9	100.0
초·중·고	(284)	8.3	12.4	43.3	16.1	18.7	1.1	20.7	43.3	34.8	1.1	100.0
매주독서량												
초·중·고	(1322)	11.9	18.1	45.2	15.9	7.9	.9	30.1	45.2	23.8	.9	100.0
고	(118)	4.5	14.0	54.9	8.0	17.8	.9	18.5	54.9	25.8	.9	100.0
미지정	(4)	31.1	20.6	20.5	.0	27.8	.0	51.6	20.5	27.8	.0	100.0
초·중·고	(1122)	10.0	19.8	44.1	15.8	9.1	1.2	29.8	44.1	24.9	1.2	100.0
고	(82)	16.8	30.2	39.1	7.2	3.9	2.7	47.0	39.1	11.1	2.7	100.0
미지정	(12)	18.4	8.4	38.0	.0	35.3	.0	26.7	38.0	35.3	.0	100.0
초·중·고	(377)	14.2	22.7	42.1	12.5	6.7	1.8	36.9	42.1	19.2	1.8	100.0
고	(284)	8.3	12.4	43.3	16.1	18.7	1.1	20.7	43.3	34.8	1.1	100.0
연간독서량												
초·중·고	(417)	7.7	12.8	46.2	13.2	19.0	1.0	20.6	46.2	32.2	1.0	100.0
고	(1148)	10.6	19.0	45.2	16.0	8.3	.9	29.6	45.2	24.3	.9	100.0
미지정	(528)	9.3	21.7	45.0	14.1	8.7	1.2	31.0	45.0	22.8	1.2	100.0
초·중·고	(205)	13.7	21.9	40.8	14.2	8.3	1.1	35.6	40.8	22.5	1.1	100.0
고	(180)	10.3	20.2	43.9	17.1	7.2	1.3	30.5	43.9	24.3	1.3	100.0
미지정	(842)	14.1	18.8	43.4	14.4	7.5	1.7	32.9	43.4	22.0	1.7	100.0
아침독서시간 유무												
있음	(1005)	10.9	19.9	43.6	14.3	9.6	1.7	30.8	43.6	23.9	1.7	100.0
없음	(2315)	11.2	18.4	44.9	15.2	9.4	.9	29.6	44.9	24.6	.9	100.0
지식정보												
초·중·고	(557)	8.8	17.2	46.6	15.4	9.9	2.1	26.1	46.6	25.3	2.1	100.0
고	(125)	9.4	14.3	46.8	14.4	14.2	.9	23.7	46.8	28.6	.9	100.0
미지정	(234)	14.3	16.8	49.6	10.0	9.3	.0	31.1	49.6	19.2	.0	100.0
초·중·고	(176)	14.9	19.0	45.0	9.9	10.0	1.2	33.9	45.0	19.9	1.2	100.0
고	(70)	6.5	24.2	53.3	7.3	8.7	.0	30.7	53.3	16.0	.0	100.0
미지정	(103)	17.0	22.1	34.8	18.4	7.7	.0	39.1	34.8	26.1	.0	100.0
초·중·고	(144)	14.6	18.0	50.1	10.0	6.6	.7	32.5	50.1	16.6	.7	100.0
고	(21)	.0	15.0	40.1	15.0	30.0	.0	15.0	40.1	45.0	.0	100.0
미지정	(805)	9.2	19.6	41.5	18.6	9.6	1.5	28.8	41.5	28.1	1.5	100.0
초·중·고	(77)	7.5	13.2	52.0	17.5	8.4	1.4	20.8	52.0	25.9	1.4	100.0
고	(138)	14.6	13.0	48.8	13.5	8.4	1.7	27.6	48.8	21.9	1.7	100.0
미지정	(125)	11.2	21.6	37.1	14.6	13.9	1.5	32.8	37.1	29.5	1.5	100.0
초·중·고	(152)	9.7	17.5	44.4	16.3	10.9	1.2	27.2	44.4	27.2	1.2	100.0
고	(130)	19.3	21.1	41.2	13.3	5.2	.0	40.3	41.2	18.5	.0	100.0
미지정	(108)	12.7	21.3	47.0	10.9	5.0	3.1	34.0	47.0	15.9	3.1	100.0
초·중·고	(274)	10.7	23.3	41.1	16.3	8.2	.4	34.0	41.1	24.5	.4	100.0
고	(82)	10.2	20.3	46.2	12.9	10.4	.0	30.5	46.2	23.3	.0	100.0
9시												
초·중·고	(1380)	10.3	19.4	42.8	16.8	9.5	1.2	29.7	42.8	26.3	1.2	100.0
고	(1940)	11.7	18.5	45.6	13.6	9.4	1.2	30.2	45.6	23.0	1.2	100.0

문27. 다음은 학생이 지금보다 책을 더 가까이 하기 위해서 학교와 부모님께 바라는 점을 묻는 질문입니다.
 <1-5> 학교 - 다양한 독서 행사가 있으면 좋겠다

	사례수	매우 필요	약간 필요	보통	약간 불필요	매우 불필요	무응답	종합				계
								필요	보통	불필요	무응답	
전체	(3320)	17.8	20.9	39.8	12.5	7.8	1.3	38.6	39.8	20.2	1.3	100.0
성별												
남	(1721)	15.7	19.2	40.4	13.9	9.4	1.3	35.0	40.4	23.4	1.3	100.0
여	(1599)	20.0	22.6	39.1	10.9	6.0	1.4	42.6	39.1	16.9	1.4	100.0
학년												
초	(1117)	23.3	23.7	31.6	11.8	6.8	2.8	46.9	31.6	18.6	2.8	100.0
중	(1095)	15.9	17.2	43.8	13.7	9.3	1.2	33.1	43.8	22.9	2.2	100.0
고	(1108)	14.2	21.6	44.0	12.0	7.3	1.0	35.8	44.0	19.2	1.0	100.0
학교유형												
일반	(575)	21.7	22.9	32.0	13.6	7.2	2.7	44.6	32.0	20.7	2.7	100.0
특수	(541)	25.0	24.5	31.2	9.9	6.4	3.0	49.5	31.2	16.3	3.0	100.0
국제	(566)	12.6	14.9	44.5	15.4	12.3	3.3	27.4	44.5	27.7	3.3	100.0
외국	(529)	19.4	19.8	43.1	11.8	6.0	0.0	39.2	43.1	17.7	0.0	100.0
국제	(579)	12.9	19.9	44.6	12.9	8.8	1.9	32.8	44.6	21.7	1.9	100.0
외국	(529)	15.6	23.5	43.3	11.0	5.6	1.1	39.0	43.3	16.5	1.1	100.0
학교유형												
일반	(380)	31.3	24.7	27.9	7.7	4.2	4.2	56.0	27.9	11.9	4.2	100.0
특수	(360)	19.5	24.3	34.2	11.9	7.7	2.3	43.8	34.2	19.6	2.3	100.0
국제	(376)	18.7	22.0	33.0	15.9	8.5	1.9	40.7	33.0	24.4	1.9	100.0
외국	(394)	19.3	15.6	43.8	14.8	6.5	0.0	34.9	43.8	21.3	0.0	100.0
국제	(357)	13.9	20.8	44.2	10.9	10.1	0.0	34.7	44.2	21.1	0.0	100.0
외국	(344)	13.9	15.5	43.4	15.2	11.5	0.5	29.4	43.4	26.7	0.5	100.0
국제	(392)	14.7	22.0	43.1	12.0	7.3	1.0	36.6	43.1	19.2	1.0	100.0
외국	(364)	12.2	23.6	42.0	13.4	7.6	1.1	35.8	42.0	21.0	1.1	100.0
국제	(352)	15.7	19.0	47.0	10.5	6.9	0.9	34.7	47.0	17.4	0.9	100.0
도시규모												
대도시	(1409)	17.8	18.6	41.9	12.2	8.4	1.1	36.4	41.9	20.5	1.1	100.0
중도시	(1304)	18.9	21.8	38.3	12.3	7.2	1.6	40.7	38.3	19.4	1.6	100.0
소도시	(607)	15.4	24.1	38.0	13.7	7.6	1.2	39.5	38.0	21.3	1.2	100.0
독자유형												
비독서자	(3036)	18.6	21.6	39.6	12.2	6.6	1.3	40.3	39.6	18.8	1.3	100.0
독서자	(284)	8.7	12.4	41.9	15.9	19.8	1.4	21.1	41.9	35.7	1.4	100.0
매체유형												
책	(2903)	19.1	21.9	39.1	12.2	6.3	1.4	40.9	39.1	18.6	1.4	100.0
신문	(1629)	20.0	22.7	38.6	11.1	6.2	1.5	42.6	38.6	17.3	1.5	100.0
잡지	(474)	26.4	23.6	32.9	9.7	5.1	2.3	50.1	32.9	14.7	2.3	100.0
비독서자	(284)	8.7	12.4	41.9	15.9	19.8	1.4	21.1	41.9	35.7	1.4	100.0
매체유형												
책	(1322)	16.6	20.4	40.9	13.5	7.5	1.1	37.0	40.9	21.0	1.1	100.0
신문	(118)	10.3	14.9	49.5	11.3	13.1	0.9	25.1	49.5	24.5	0.9	100.0
잡지	(4)	0.0	58.9	41.1	0.0	0.0	0.0	58.9	41.1	0.0	0.0	100.0
비독서자	(1122)	18.6	22.9	39.9	11.7	5.6	1.3	41.6	39.9	17.3	1.3	100.0
책	(82)	25.8	19.2	38.2	11.8	2.5	2.5	45.0	38.2	14.4	2.5	100.0
신문	(12)	0.0	23.6	49.0	0.0	27.3	0.0	23.6	49.0	27.3	0.0	100.0
잡지	(377)	27.7	24.2	31.1	9.6	5.0	2.4	51.9	31.1	14.6	2.4	100.0
비독서자	(284)	8.7	12.4	41.9	15.9	19.8	1.4	21.1	41.9	35.7	1.4	100.0
연간독서량												
0-1권	(417)	8.9	13.8	44.2	14.0	17.9	1.2	22.7	44.2	31.9	1.2	100.0
2-5권	(1148)	13.3	20.4	44.1	13.5	7.7	1.1	33.7	44.1	21.2	1.1	100.0
6-10권	(528)	17.4	21.8	40.4	13.5	6.2	1.8	39.2	40.4	19.7	1.8	100.0
11-15권	(205)	21.1	23.0	37.0	14.1	3.7	1.1	44.1	37.0	17.9	1.1	100.0
16-20권	(180)	21.1	24.6	33.7	12.5	5.6	2.4	45.8	33.7	18.0	2.4	100.0
21권 이상	(842)	27.1	23.0	33.3	9.3	5.3	2.0	50.2	33.3	14.5	2.0	100.0
아침독서시간 유무												
유	(1005)	22.0	24.1	32.7	12.6	6.4	2.2	46.2	32.7	18.9	2.2	100.0
무	(2315)	16.0	19.4	42.9	12.4	8.4	0.9	35.4	42.9	20.8	0.9	100.0
지리적위치												
수도권	(557)	13.5	18.0	42.5	13.9	10.1	2.1	31.5	42.5	23.9	2.1	100.0
수도권	(125)	20.3	13.9	45.3	12.3	8.2	0.0	34.2	45.3	20.5	0.0	100.0
수도권	(234)	19.3	18.1	45.1	8.9	8.1	0.5	37.4	45.1	17.0	0.5	100.0
수도권	(176)	22.6	14.7	39.8	14.9	6.9	1.2	37.3	39.8	21.7	1.2	100.0
수도권	(70)	16.0	21.4	41.9	14.7	6.0	0.0	37.4	41.9	20.7	0.0	100.0
수도권	(103)	25.1	28.6	29.6	8.0	8.7	0.0	53.7	29.6	16.7	0.0	100.0
수도권	(144)	20.0	22.0	42.9	9.2	5.2	0.7	42.0	42.9	14.4	0.7	100.0
수도권	(21)	15.0	5.0	40.1	5.0	34.9	0.0	20.0	40.1	39.9	0.0	100.0
수도권	(805)	15.1	22.3	39.0	14.3	7.5	1.7	37.4	39.0	21.9	1.7	100.0
수도권	(77)	18.1	20.4	38.5	11.7	9.9	1.4	38.5	38.5	21.6	1.4	100.0
수도권	(138)	22.5	22.0	38.1	10.7	6.0	0.8	44.5	38.1	16.7	0.8	100.0
수도권	(125)	17.1	22.8	34.4	13.3	10.9	1.5	39.8	34.4	24.2	1.5	100.0
수도권	(152)	13.0	20.6	45.5	12.1	7.6	1.2	33.6	45.5	19.7	1.2	100.0
수도권	(130)	24.5	26.1	35.4	6.1	7.3	0.6	50.6	35.4	13.4	0.6	100.0
수도권	(108)	20.8	21.9	40.5	10.2	3.6	3.0	42.7	40.5	13.7	3.0	100.0
수도권	(274)	19.3	26.1	33.2	14.3	5.5	1.7	45.4	33.2	19.8	1.7	100.0
수도권	(82)	26.6	19.1	39.9	11.7	2.7	0.0	45.7	39.9	14.4	0.0	100.0
9시 이후												
일반	(1380)	17.3	21.0	39.4	13.5	7.6	1.2	38.3	39.4	21.1	1.2	100.0
일반	(1940)	18.1	20.8	40.0	11.7	7.9	1.4	38.9	40.0	19.7	1.4	100.0

문27. 다음은 학생이 지금보다 책을 더 가까이 하기 위해서 학교와 부모님께 바라는 점을 묻는 질문입니다.
 <1-6> 학교 - 독서 시간을 만들거나 늘리면 좋겠다

	사례수	매우 필요	약간 필요	보통	약간 불필요	매우 불필요	무응답	종합				계
								필요	보통	불필요	무응답	
전체	(3320)	15.8	20.5	36.6	15.9	9.9	1.3	36.2	36.6	25.9	1.3	100.0
연령												
초·중·고교생	(1721)	14.2	19.3	36.9	16.1	12.1	1.3	33.6	36.9	28.2	1.3	100.0
대학생	(1599)	17.4	21.7	36.3	15.8	7.6	1.2	39.1	36.3	23.3	1.2	100.0
성별												
남자	(1117)	17.8	19.8	33.3	14.8	11.8	2.4	37.6	33.3	26.6	2.4	100.0
여자	(1095)	14.7	19.7	37.0	18.0	10.2	1.3	34.5	37.0	28.2	1.3	100.0
미응답	(1108)	14.7	21.8	39.6	15.0	7.7	1.1	36.5	39.6	22.8	1.1	100.0
학급												
초·중·고교생	(575)	17.9	18.7	33.3	13.7	13.9	2.5	36.6	33.3	27.6	2.5	100.0
대학생	(541)	17.7	21.0	33.2	16.0	9.6	2.4	38.8	33.2	25.6	2.4	100.0
미응답	(566)	12.7	18.8	36.3	18.6	13.4	2.2	31.5	36.3	32.0	2.2	100.0
초·중·고교생	(529)	17.0	20.7	37.8	17.3	6.8	1.4	37.7	37.8	24.0	1.4	100.0
대학생	(579)	12.1	20.5	41.1	16.0	9.0	1.3	32.6	41.1	25.0	1.3	100.0
미응답	(529)	17.6	23.3	38.0	14.0	6.3	1.9	40.8	38.0	20.3	1.9	100.0
학교												
초·중·고교	(380)	23.8	23.8	29.8	12.5	7.6	2.5	47.6	29.8	20.1	2.5	100.0
대학	(360)	14.3	17.5	36.4	15.5	13.1	3.2	31.8	36.4	28.6	3.2	100.0
미응답	(376)	15.1	18.1	33.8	16.4	14.9	1.7	33.2	33.8	31.4	1.7	100.0
초·중·고교	(394)	15.5	14.6	37.1	23.0	9.1	1.6	30.2	37.1	32.1	1.6	100.0
대학	(357)	14.3	24.8	35.4	14.4	11.1	1.0	39.1	35.4	25.5	1.0	100.0
미응답	(344)	14.3	20.3	38.6	16.0	10.4	1.3	34.7	38.6	26.5	1.3	100.0
초·중·고교	(392)	15.8	22.6	40.7	12.0	8.0	1.0	38.4	40.7	19.9	1.0	100.0
대학	(364)	12.7	24.2	35.4	19.5	7.5	1.8	36.9	35.4	27.0	1.8	100.0
미응답	(352)	15.7	18.5	42.7	13.8	7.8	1.6	34.1	42.7	21.6	1.6	100.0
도시규모												
대도시	(1409)	16.4	19.6	36.8	15.6	10.2	1.3	36.1	36.8	25.8	1.3	100.0
중도시	(1304)	15.2	21.9	35.5	16.0	9.9	1.6	37.0	35.5	25.9	1.6	100.0
소도시	(607)	15.5	19.4	38.7	16.6	9.3	1.5	34.9	38.7	25.9	1.5	100.0
독서유형												
비독서자	(3036)	16.6	21.3	36.3	15.8	8.5	1.3	38.0	36.3	24.3	1.3	100.0
독서자	(284)	6.6	11.0	39.8	17.1	24.8	1.6	17.7	39.8	41.9	1.6	100.0
매주독서량												
초·중·고교생	(2903)	17.1	21.7	36.1	15.6	8.1	1.4	38.8	36.1	23.7	1.4	100.0
대학생	(1629)	16.7	21.1	36.8	15.7	8.3	1.5	37.8	36.8	24.0	1.5	100.0
미응답	(474)	22.3	19.5	34.8	15.6	5.7	2.1	41.8	34.8	21.3	2.1	100.0
초·중·고교생	(284)	6.6	11.0	39.8	17.1	24.8	1.6	17.7	39.8	41.9	1.6	100.0
매주독서량												
초·중·고교생	(1322)	15.9	21.7	36.1	16.2	9.1	1.1	37.5	36.1	25.3	1.1	100.0
대학생	(118)	6.4	13.0	42.6	19.9	17.2	1.9	19.4	42.6	37.1	1.9	100.0
미응답	(4)	0.0	0.0	41.1	31.1	27.8	0.0	0.0	41.1	58.9	0.0	100.0
초·중·고교생	(1122)	16.2	22.6	36.6	15.0	8.1	1.4	38.8	36.6	23.2	1.4	100.0
대학생	(82)	27.7	22.6	31.8	11.8	3.5	2.6	50.3	31.8	15.3	2.6	100.0
미응답	(12)	0.0	23.6	32.8	27.6	15.9	0.0	23.6	32.8	43.5	0.0	100.0
초·중·고교생	(377)	22.0	18.9	35.4	15.9	5.7	2.1	40.9	35.4	21.5	2.1	100.0
대학생	(284)	6.6	11.0	39.8	17.1	24.8	1.6	17.7	39.8	41.9	1.6	100.0
연간독서량												
초·중·고교생	(417)	6.3	11.9	40.4	18.3	22.4	1.7	18.2	40.4	40.8	1.7	100.0
대학생	(1148)	12.7	20.0	38.5	19.1	8.7	1.0	32.7	38.5	27.8	1.0	100.0
미응답	(528)	16.6	23.7	35.9	14.5	8.4	1.9	40.3	35.9	22.9	1.9	100.0
초·중·고교생	(205)	17.3	24.4	33.7	16.5	7.1	1.1	41.6	33.7	23.6	1.1	100.0
대학생	(180)	15.6	24.2	34.5	17.4	7.2	1.3	39.7	34.5	24.5	1.3	100.0
미응답	(842)	23.8	21.6	33.8	10.9	7.6	2.3	45.4	33.8	18.5	2.3	100.0
아침독서시간 유무												
있다	(1005)	16.6	20.2	34.4	15.9	10.7	2.1	36.9	34.4	26.6	2.1	100.0
없다	(2315)	15.4	20.6	37.6	15.9	9.6	1.9	36.0	37.6	25.5	1.9	100.0
지식정보습득 방법												
초·중·고교생	(557)	16.3	17.8	36.1	17.1	10.3	2.3	34.1	36.1	27.4	2.3	100.0
대학생	(125)	8.4	12.9	40.2	26.2	12.3	0.0	21.2	40.2	38.6	0.0	100.0
미응답	(234)	20.0	23.3	36.0	9.7	10.5	1.4	43.3	36.0	20.3	1.4	100.0
초·중·고교생	(176)	14.6	20.0	35.0	17.4	11.8	1.2	34.6	35.0	29.2	1.2	100.0
대학생	(70)	18.7	11.8	45.2	16.2	8.1	0.0	30.5	45.2	24.3	0.0	100.0
미응답	(103)	19.4	31.0	28.4	11.5	9.7	0.0	50.4	28.4	21.2	0.0	100.0
초·중·고교생	(144)	17.2	21.8	42.0	10.6	7.0	1.4	39.0	42.0	17.6	1.4	100.0
대학생	(21)	5.0	15.0	40.1	10.0	30.0	0.0	20.0	40.1	39.9	0.0	100.0
미응답	(805)	14.0	24.0	34.3	15.5	10.8	1.4	38.0	34.3	26.3	1.4	100.0
초·중·고교생	(77)	12.3	13.7	47.6	11.1	12.5	2.8	26.0	47.6	23.6	2.8	100.0
대학생	(138)	19.4	17.5	34.8	18.8	7.2	2.3	36.9	34.8	26.0	2.3	100.0
미응답	(125)	21.6	19.7	32.6	14.0	10.6	1.5	41.3	32.6	24.6	1.5	100.0
초·중·고교생	(152)	13.2	16.4	40.5	19.0	9.7	1.2	29.6	40.5	28.6	1.2	100.0
대학생	(130)	18.4	22.1	31.2	19.3	8.9	0.0	40.5	31.2	28.3	0.0	100.0
미응답	(108)	9.8	25.4	44.3	14.7	3.7	2.1	35.1	44.3	18.5	2.1	100.0
초·중·고교생	(274)	18.4	19.7	35.8	17.5	7.7	1.9	38.1	35.8	25.2	1.9	100.0
대학생	(82)	11.5	15.4	48.7	15.2	9.3	0.0	26.9	48.7	24.5	0.0	100.0
9시 이후												
초·중·고교생	(1380)	16.0	21.4	34.7	15.9	10.9	1.2	37.4	34.7	26.8	1.2	100.0
대학생	(1940)	15.6	19.8	38.0	15.9	9.3	1.3	35.4	38.0	25.2	1.3	100.0

문27. 다음은 학생이 지금보다 책을 더 가까이 하기 위해서 학교와 부모님께 바라는 점을 묻는 질문입니다.
 <-> 부모님 - 도서관이나 서점을 부모님과 함께 이용하면 좋겠다

	사례수	매우 필요	약간 필요	보통	약간 불필요	매우 불필요	무응답	종합				계
								필요	보통	불필요	무응답	
전체	(3320)	15.5	18.7	37.2	16.3	10.6	1.7	34.2	37.2	26.8	1.7	100.0
성별												
남	(1721)	13.8	16.2	38.9	16.8	12.6	1.6	30.0	38.9	29.5	1.6	100.0
여	(1599)	17.3	21.4	35.4	15.6	8.4	1.9	38.7	35.4	24.0	1.9	100.0
학년												
초	(1117)	25.1	21.8	31.1	11.6	7.3	3.1	46.9	31.1	18.8	3.1	100.0
중	(1095)	10.8	17.4	40.2	19.7	11.0	1.8	28.2	40.2	30.8	1.8	100.0
고	(1108)	10.4	16.9	40.4	17.5	13.5	1.3	27.3	40.4	31.0	1.3	100.0
학교유형												
일반	(575)	23.9	20.0	32.6	11.9	8.4	3.1	44.0	32.6	20.4	3.1	100.0
특수	(541)	26.3	23.8	29.6	11.2	6.0	3.1	50.1	29.6	17.2	3.1	100.0
국제	(566)	9.1	13.7	42.0	20.7	14.0	1.5	22.7	42.0	34.6	1.5	100.0
외국	(529)	12.7	21.4	38.2	18.6	7.8	1.3	34.1	38.2	26.3	1.3	100.0
국제외국	(579)	8.4	14.9	42.2	17.9	15.4	1.2	23.3	42.2	33.3	1.2	100.0
일반외국	(529)	12.7	19.1	38.4	17.2	11.4	1.3	31.8	38.4	28.5	1.3	100.0
학교유형*학년												
초	(380)	33.4	23.2	26.6	7.8	6.0	3.0	56.6	26.6	13.8	3.0	100.0
중	(360)	21.5	23.5	34.1	11.5	6.2	3.2	45.0	34.1	17.7	3.2	100.0
고	(376)	20.2	18.8	32.9	15.4	9.5	3.1	39.0	32.9	25.0	3.1	100.0
초	(394)	11.6	18.2	37.4	22.1	9.7	1.1	29.7	37.4	31.8	1.1	100.0
중	(357)	9.8	19.1	40.8	16.3	12.8	1.1	28.9	40.8	29.2	1.1	100.0
고	(344)	10.9	14.8	42.8	20.5	10.7	1.3	25.7	42.8	31.2	1.3	100.0
초	(392)	9.9	17.2	47.0	13.6	11.1	1.2	27.1	47.0	24.7	1.2	100.0
중	(364)	7.3	18.8	32.4	24.0	16.1	1.4	26.1	32.4	40.1	1.4	100.0
고	(352)	14.2	14.6	41.3	15.3	13.4	1.2	28.8	41.3	28.7	1.2	100.0
도시규모												
대도시	(1409)	15.5	17.8	38.1	16.6	10.5	1.6	33.3	38.1	27.1	1.6	100.0
중도시	(1304)	16.7	20.0	34.4	16.5	10.4	2.0	36.7	34.4	26.9	2.0	100.0
소도시	(607)	12.9	18.3	41.2	15.0	11.2	1.4	31.2	41.2	26.3	1.4	100.0
독자유형												
비독서자	(3036)	16.3	19.5	36.6	16.0	9.8	1.8	35.8	36.6	25.8	1.8	100.0
독서자	(284)	6.8	10.1	44.1	18.7	19.3	1.0	16.8	44.1	38.1	1.0	100.0
매주독서량												
초	(2903)	16.7	19.9	36.3	15.9	9.4	1.8	36.7	36.3	25.3	1.8	100.0
중	(1629)	15.9	20.1	36.9	15.8	9.6	1.6	36.0	36.9	25.4	1.6	100.0
고	(474)	21.1	23.4	32.9	13.5	6.8	2.1	44.6	32.9	20.4	2.1	100.0
초	(284)	6.8	10.1	44.1	18.7	19.3	1.0	16.8	44.1	38.1	1.0	100.0
매주독서량*독자유형												
초	(1322)	16.4	18.2	37.1	16.1	10.2	2.0	34.6	37.1	26.3	2.0	100.0
중	(118)	7.1	9.9	42.4	20.9	17.7	1.9	17.1	42.4	38.6	1.9	100.0
고	(4)	1.0	20.5	48.4	1.0	31.1	1.0	20.5	48.4	31.1	1.0	100.0
초	(1122)	15.1	20.5	36.8	16.5	9.7	1.5	35.6	36.8	26.1	1.5	100.0
중	(82)	23.9	29.9	19.1	19.6	4.8	2.8	53.8	19.1	24.4	2.8	100.0
고	(12)	8.0	16.9	47.8	11.4	15.9	0.0	24.8	47.8	27.3	0.0	100.0
초	(377)	21.2	22.3	35.3	12.4	6.8	2.1	43.4	35.3	19.2	2.1	100.0
중	(284)	6.8	10.1	44.1	18.7	19.3	1.0	16.8	44.1	38.1	1.0	100.0
연간독서량												
초	(417)	6.9	10.3	43.8	20.0	18.9	1.2	17.2	43.8	37.9	1.2	100.0
중	(1148)	12.0	17.5	38.9	19.1	10.4	1.2	29.4	38.9	30.5	1.2	100.0
고	(528)	15.6	20.6	37.3	14.9	10.5	1.2	36.2	37.3	25.3	1.2	100.0
초	(205)	13.8	18.7	34.5	16.9	13.9	2.2	32.5	34.5	30.8	2.2	100.0
중	(180)	17.4	19.6	37.0	15.9	6.6	3.6	37.0	37.0	22.5	3.6	100.0
고	(842)	24.5	23.3	32.3	10.5	6.9	2.5	47.8	32.3	17.3	2.5	100.0
연간독서시간 유무												
유	(1005)	22.7	20.5	34.2	13.0	7.1	2.6	43.2	34.2	20.1	2.6	100.0
무	(2315)	12.4	18.0	38.5	17.7	12.1	1.4	30.3	38.5	29.8	1.4	100.0
지역별												
서울	(557)	13.2	15.2	37.0	18.9	13.3	2.4	28.3	37.0	32.2	2.4	100.0
부산	(125)	16.5	14.5	41.7	15.4	11.0	1.0	30.9	41.7	26.4	1.0	100.0
대구	(234)	15.6	17.0	38.2	18.1	10.2	1.9	32.6	38.2	28.3	1.9	100.0
인천	(176)	17.3	21.1	36.5	16.0	7.9	1.2	38.4	36.5	23.9	1.2	100.0
대전	(70)	23.4	18.3	36.9	10.3	8.4	2.7	41.7	36.9	18.7	2.7	100.0
광주	(103)	24.5	24.5	30.9	13.4	6.8	0.0	49.0	30.9	20.1	0.0	100.0
울산	(144)	11.1	22.8	46.4	12.1	6.4	1.2	33.9	46.4	18.5	1.2	100.0
경남	(21)	15.0	15.0	45.1	15.0	10.0	0.0	30.0	45.1	25.0	0.0	100.0
충청	(805)	12.7	21.1	34.2	18.0	11.5	2.5	33.8	34.2	29.4	2.5	100.0
전라	(77)	17.5	13.2	36.4	15.3	16.2	1.4	30.7	36.4	31.5	1.4	100.0
제주	(138)	19.9	14.1	40.9	13.6	10.8	0.8	33.9	40.9	24.4	0.8	100.0
경북	(125)	19.3	19.4	32.9	13.7	12.3	2.3	38.8	32.9	26.0	2.3	100.0
충남	(152)	16.6	15.9	45.3	17.5	10.3	1.2	25.7	45.3	27.8	1.2	100.0
전남	(130)	19.2	19.6	43.8	11.1	6.3	0.0	38.8	43.8	17.4	0.0	100.0
전북	(108)	21.5	22.3	30.9	13.1	10.1	2.1	43.8	30.9	23.2	2.1	100.0
제주	(274)	16.3	18.9	35.7	17.2	10.2	1.7	35.2	35.7	27.4	1.7	100.0
기타	(82)	21.9	23.1	38.5	10.1	5.1	1.3	44.9	38.5	15.2	1.3	100.0
9시 이상												
초	(1380)	16.0	20.5	35.1	16.2	10.0	2.3	36.5	35.1	26.1	2.3	100.0
중	(1940)	15.1	17.5	38.7	16.3	11.0	1.4	32.6	38.7	27.3	1.4	100.0

문27. 다음은 학생이 지금보다 책을 더 가까이 하기 위해서 학교와 부모님께 바라는 점을 묻는 질문입니다.
 <2> 부모님 - 책과 관련된 대화를 나누면 좋겠다

	사례수	매우 필요	약간 필요	보통	약간 불필요	매우 불필요	무응답	종합				계
								필요	보통	불필요	무응답	
전체	(3320)	11.2	16.2	40.8	18.2	11.9	1.6	27.4	40.8	30.2	1.6	100.0
성별												
남	(1721)	10.4	14.4	41.6	18.9	13.3	1.5	24.8	41.6	32.1	1.5	100.0
여	(1599)	12.1	18.1	40.1	17.6	10.5	1.7	30.2	40.1	28.0	1.7	100.0
학령연령												
초·중·고	(1117)	13.9	17.3	36.8	17.4	11.7	2.9	31.2	36.8	29.1	2.9	100.0
고졸	(1095)	9.5	13.0	44.2	20.1	12.6	1.7	22.5	44.2	32.7	1.7	100.0
대졸	(1108)	10.3	18.2	41.6	17.3	11.4	1.2	28.5	41.6	28.7	1.2	100.0
학업수준												
초·중·고	(575)	13.0	16.2	35.2	20.6	12.1	2.8	29.2	35.2	32.7	2.8	100.0
고졸	(541)	14.9	18.4	38.5	13.9	11.3	3.0	33.2	38.5	25.3	3.0	100.0
대졸	(566)	8.4	10.9	45.4	20.6	14.3	1.3	19.3	45.4	35.0	1.3	100.0
대졸이상	(529)	10.6	15.2	42.9	19.6	10.6	1.1	25.8	42.9	30.2	1.1	100.0
대졸이상	(579)	9.8	16.0	44.1	15.5	13.3	1.2	25.8	44.1	28.8	1.2	100.0
대졸이상	(529)	10.8	20.6	38.9	19.2	9.4	1.1	31.4	38.9	28.6	1.1	100.0
학업수준												
초·중·고	(380)	17.5	21.1	33.9	15.0	9.5	3.0	38.6	33.9	24.6	3.0	100.0
고졸	(360)	10.6	15.9	42.7	17.6	10.3	2.9	26.6	42.7	27.9	2.9	100.0
대졸	(376)	13.5	14.6	34.2	19.5	15.3	2.8	28.1	34.2	34.9	2.8	100.0
대졸이상	(394)	11.0	13.2	43.3	20.4	11.2	1.8	24.2	43.3	31.6	1.8	100.0
대졸이상	(357)	8.0	13.9	43.8	20.8	12.5	1.9	21.9	43.8	33.3	1.9	100.0
대졸이상	(344)	9.3	11.7	45.5	19.2	14.1	1.3	21.0	45.5	33.3	1.3	100.0
대졸이상	(392)	10.2	16.4	45.9	15.0	11.3	1.2	26.6	45.9	28.3	1.2	100.0
대졸이상	(364)	7.3	20.7	37.1	21.6	12.2	1.1	28.0	37.1	33.8	1.1	100.0
대졸이상	(352)	13.5	17.7	41.6	15.3	10.8	1.2	31.1	41.6	26.1	1.2	100.0
도시규모												
대도시	(1409)	11.2	15.9	41.7	17.8	11.8	1.5	27.2	41.7	29.6	1.5	100.0
중도시	(1304)	11.4	17.7	38.7	18.4	12.0	1.8	29.1	38.7	30.4	1.8	100.0
소도시	(607)	10.9	13.5	43.5	18.9	11.9	1.2	24.4	43.5	30.8	1.2	100.0
독자유형												
비독서자	(3036)	11.8	16.9	40.8	18.0	10.8	1.6	28.8	40.8	28.8	1.6	100.0
독서자	(284)	5.1	7.9	41.0	21.3	23.7	1.0	13.0	41.0	45.0	1.0	100.0
매주독서량												
초·중·고	(2903)	12.1	17.2	40.4	18.1	10.5	1.6	29.3	40.4	28.6	1.6	100.0
고졸	(1629)	12.1	17.4	40.5	16.9	11.5	1.6	29.5	40.5	28.4	1.6	100.0
대졸	(474)	18.3	20.1	38.9	11.4	9.2	2.1	38.4	38.9	20.6	2.1	100.0
대졸이상	(284)	5.1	7.9	41.0	21.3	23.7	1.0	13.0	41.0	45.0	1.0	100.0
매주독서량												
초·중·고	(1322)	10.9	16.1	41.4	19.7	10.2	1.6	27.0	41.4	30.0	1.6	100.0
고졸	(118)	5.2	11.2	49.0	15.6	17.1	1.9	16.4	49.0	32.7	1.9	100.0
대졸	(4)	0.0	51.6	20.6	0.0	27.8	0.0	51.6	20.6	27.8	0.0	100.0
대졸이상	(1122)	10.8	17.2	40.1	18.9	11.5	1.4	28.1	40.1	30.4	1.4	100.0
대졸이상	(82)	20.9	20.3	38.3	11.6	6.1	2.8	41.3	38.3	17.7	2.8	100.0
대졸이상	(12)	0.0	0.0	72.7	19.4	8.0	0.0	0.0	72.7	27.3	0.0	100.0
대졸이상	(377)	18.5	20.3	38.2	11.3	9.7	2.1	38.8	38.2	21.0	2.1	100.0
대졸이상	(284)	5.1	7.9	41.0	21.3	23.7	1.0	13.0	41.0	45.0	1.0	100.0
연간독서량												
초·중·고	(417)	4.9	9.0	43.9	19.4	21.4	1.2	14.0	43.9	40.9	1.2	100.0
고졸	(1148)	9.7	13.9	41.2	21.2	12.7	1.2	23.6	41.2	34.0	1.2	100.0
대졸	(528)	11.1	20.3	42.6	15.5	9.8	1.6	31.4	42.6	25.2	1.6	100.0
대졸이상	(205)	10.7	23.9	36.3	17.9	8.9	2.2	34.6	36.3	26.9	2.2	100.0
대졸이상	(180)	11.0	21.3	39.7	16.8	7.7	3.6	32.3	39.7	24.5	3.6	100.0
대졸이상	(842)	16.7	17.3	38.9	15.8	9.0	2.3	34.0	38.9	24.8	2.3	100.0
아침독서시간 유무												
유	(1005)	12.2	17.1	38.8	18.5	10.9	2.4	29.3	38.8	29.4	2.4	100.0
무	(2315)	10.8	15.7	41.7	18.1	12.3	1.2	26.6	41.7	30.5	1.2	100.0
지리적위치												
도시	(557)	9.4	15.1	40.2	20.0	12.8	2.4	24.5	40.2	32.9	2.4	100.0
교외	(125)	10.4	13.7	35.2	24.4	15.4	1.0	24.1	35.2	39.8	1.0	100.0
교외	(234)	13.2	18.5	40.0	14.7	12.6	1.9	31.8	40.0	27.2	1.9	100.0
교외	(176)	13.3	13.1	41.8	19.1	11.5	1.2	26.4	41.8	30.6	1.2	100.0
교외	(70)	11.1	22.7	48.9	9.8	6.2	1.2	33.9	48.9	16.0	1.2	100.0
교외	(103)	17.2	15.5	40.6	19.3	7.5	1.0	32.6	40.6	26.8	1.0	100.0
교외	(144)	9.2	17.4	52.5	10.0	9.6	1.2	26.6	52.5	19.7	1.2	100.0
교외	(21)	10.0	10.0	20.0	35.1	24.9	0.0	20.0	20.0	60.0	0.0	100.0
교외	(805)	11.1	15.9	40.3	19.0	11.4	2.2	27.0	40.3	30.5	2.2	100.0
교외	(77)	12.5	15.0	37.3	13.2	20.7	1.4	27.4	37.3	33.9	1.4	100.0
교외	(138)	14.1	16.0	37.5	21.7	9.9	1.8	30.1	37.5	31.7	1.8	100.0
교외	(125)	11.2	12.8	44.3	17.6	11.8	2.3	24.0	44.3	29.4	2.3	100.0
교외	(152)	6.6	12.7	43.6	22.1	13.6	1.2	19.5	43.6	35.7	1.2	100.0
교외	(130)	14.5	17.3	43.2	14.5	10.5	0.0	31.8	43.2	24.9	0.0	100.0
교외	(108)	8.8	16.9	41.6	14.6	16.1	2.1	25.7	41.6	30.7	2.1	100.0
교외	(274)	11.1	20.3	37.2	20.2	10.0	1.2	31.4	37.2	30.1	1.2	100.0
교외	(82)	14.1	20.4	43.6	10.2	10.4	1.3	34.5	43.6	20.6	1.3	100.0
9시~9시30분												
교외	(1380)	11.2	15.9	40.4	18.9	11.6	2.0	27.1	40.4	30.5	2.0	100.0
교외	(1940)	11.2	16.4	41.2	17.8	12.1	1.3	27.6	41.2	29.9	1.3	100.0

문27. 다음은 학생이 지금보다 책을 더 가까이 하기 위해서 학교와 부모님께 바라는 점을 묻는 질문입니다.
 <2> 부모님 - 부모님과 함께 책 읽는 시간을 가지면 좋겠다

	사례수	매우 필요	약간 필요	보통	약간 불필요	매우 불필요	무응답	종합				계
								필요	보통	불필요	무응답	
전체	(3320)	14.3	17.4	36.2	17.6	12.7	1.8	31.7	36.2	30.3	1.8	100.0
성별												
남	(1721)	12.8	15.4	38.7	17.1	14.2	1.7	28.3	38.7	31.3	1.7	100.0
여	(1599)	15.9	19.4	33.6	18.0	11.1	1.9	35.4	33.6	29.1	1.9	100.0
학급												
초	(1117)	22.9	21.5	30.1	12.5	9.6	3.5	44.4	30.1	22.1	3.5	100.0
중	(1095)	10.0	13.7	39.7	21.0	14.9	1.7	23.7	39.7	35.9	1.7	100.0
고	(1108)	9.9	16.9	39.0	19.2	13.7	1.3	26.8	39.0	32.9	1.3	100.0
학년												
초	(575)	22.0	21.2	31.1	11.8	10.3	3.6	43.2	31.1	22.1	3.6	100.0
중	(541)	23.9	21.8	29.0	13.2	8.8	3.3	45.6	29.0	22.0	3.3	100.0
고	(566)	8.1	12.2	41.2	22.2	16.0	1.3	20.3	41.2	36.2	1.3	100.0
특	(229)	12.0	15.3	38.2	19.6	13.7	1.1	27.3	38.2	33.5	1.1	100.0
초	(579)	8.2	12.9	43.8	17.4	16.4	1.2	21.2	43.8	33.8	1.2	100.0
중	(529)	11.8	21.2	33.8	21.3	10.7	1.3	33.0	33.8	32.0	1.3	100.0
학교												
초	(380)	31.3	26.1	24.2	7.3	6.9	4.1	57.5	24.2	14.2	4.1	100.0
중	(360)	20.4	22.7	33.6	11.9	8.2	3.2	43.1	33.6	20.1	3.2	100.0
고	(376)	16.8	15.6	32.7	18.1	13.7	3.1	32.4	32.7	31.8	3.1	100.0
특	(394)	11.8	13.1	39.8	22.1	12.4	1.8	24.9	39.8	34.5	1.8	100.0
초	(357)	8.2	14.4	40.1	21.4	15.1	1.9	22.5	40.1	36.5	1.9	100.0
중	(344)	9.9	13.6	39.3	19.5	17.5	1.3	23.5	39.3	37.0	1.3	100.0
고	(392)	10.8	16.7	44.6	13.6	13.1	1.2	27.6	44.6	26.7	1.2	100.0
특	(364)	8.2	19.3	28.9	26.6	15.9	1.1	27.5	28.9	42.5	1.1	100.0
초	(352)	10.7	14.5	43.2	17.9	12.1	1.6	25.2	43.2	30.0	1.6	100.0
도시규모												
대도시	(1409)	13.3	16.7	37.4	17.6	13.2	1.8	30.1	37.4	30.8	1.8	100.0
중도시	(1304)	15.3	18.4	33.4	18.3	12.4	2.1	33.6	33.4	30.9	2.1	100.0
소도시	(607)	14.6	16.7	39.5	15.5	12.3	1.4	31.3	39.5	27.8	1.4	100.0
독자유형												
독서처	(3036)	15.0	18.0	35.6	17.7	11.8	1.9	33.0	35.6	29.5	1.9	100.0
비독서처	(284)	6.5	10.9	42.9	16.1	22.2	1.4	17.4	42.9	38.3	1.4	100.0
매체												
책	(2903)	15.4	18.5	35.2	17.6	11.5	1.9	33.9	35.2	29.0	1.9	100.0
신문	(1629)	15.3	18.0	35.5	17.2	12.3	1.8	33.2	35.5	29.4	1.8	100.0
잡지	(474)	24.1	20.3	29.7	14.3	9.0	2.6	44.5	29.7	23.2	2.6	100.0
비독서처	(284)	6.5	10.9	42.9	16.1	22.2	1.4	17.4	42.9	38.3	1.4	100.0
매체												
책	(1322)	13.8	18.0	36.2	18.3	11.7	1.9	31.8	36.2	30.0	1.9	100.0
신문	(118)	8.0	6.1	43.9	19.6	20.5	1.9	14.1	43.9	40.1	1.9	100.0
잡지	(4)	31.1	20.5	48.4	0.0	0.0	1.0	51.6	48.4	0.0	1.0	100.0
비독서처	(1122)	13.4	18.1	36.5	18.2	12.2	1.5	31.6	36.5	30.4	1.5	100.0
책	(82)	30.3	16.7	26.7	18.8	4.8	2.8	46.9	26.7	23.6	2.8	100.0
신문	(12)	0.0	7.3	45.7	29.5	17.5	0.0	7.3	45.7	47.0	0.0	100.0
잡지	(377)	23.5	21.5	29.7	12.9	9.7	2.6	45.0	29.7	22.7	2.6	100.0
비독서처	(284)	6.5	10.9	42.9	16.1	22.2	1.4	17.4	42.9	38.3	1.4	100.0
연령												
초	(417)	7.0	9.5	43.3	17.3	21.4	1.5	16.5	43.3	38.7	1.5	100.0
중	(1148)	12.1	14.9	37.7	20.5	13.3	1.6	27.0	37.7	33.8	1.6	100.0
고	(528)	12.0	20.8	36.3	18.4	11.3	1.0	32.8	36.3	29.9	1.0	100.0
특	(205)	14.4	17.1	32.0	22.7	11.7	2.2	31.5	32.0	34.3	2.2	100.0
초	(180)	13.5	18.4	37.9	16.3	10.4	3.6	31.9	37.9	26.7	3.6	100.0
중	(842)	22.6	22.3	31.5	12.1	9.2	2.3	44.9	31.5	21.3	2.3	100.0
아침독서시간 유무												
유	(1005)	20.2	19.9	31.7	15.2	10.1	2.9	40.1	31.7	25.3	2.9	100.0
무	(2315)	11.8	16.3	38.2	18.6	13.8	1.4	28.0	38.2	32.4	1.4	100.0
지리적												
도시	(557)	11.3	15.3	35.0	20.8	14.6	3.0	26.6	35.0	35.4	3.0	100.0
교외	(125)	6.7	13.6	34.5	28.2	16.0	1.0	20.4	34.5	44.2	1.0	100.0
특	(234)	15.9	15.4	38.8	14.1	14.8	1.9	31.3	38.8	28.9	1.9	100.0
초	(176)	17.2	15.6	41.5	14.0	10.4	1.2	32.9	41.5	24.4	1.2	100.0
중	(70)	15.3	17.1	49.6	9.3	7.5	1.2	32.4	49.6	16.8	1.2	100.0
고	(103)	20.8	27.1	23.1	18.0	11.1	1.0	47.8	23.1	29.1	1.0	100.0
특	(144)	11.6	20.9	46.3	9.9	9.9	1.2	32.6	46.3	19.8	1.2	100.0
초	(21)	15.0	15.0	40.0	20.0	10.0	0.0	30.0	40.0	30.0	0.0	100.0
중	(805)	12.2	16.6	35.8	19.2	13.6	2.6	28.8	35.8	32.8	2.6	100.0
고	(77)	17.5	16.7	30.2	19.4	14.8	1.4	34.2	30.2	34.2	1.4	100.0
특	(138)	19.1	16.6	37.9	16.2	9.4	1.8	35.7	37.9	25.7	1.8	100.0
초	(125)	20.8	15.3	30.5	16.8	14.3	2.3	36.1	30.5	31.1	2.3	100.0
중	(152)	15.0	15.7	38.9	19.7	9.3	1.2	30.8	38.9	29.1	1.2	100.0
고	(130)	19.8	22.2	34.0	10.5	12.5	2.9	42.1	34.0	23.0	2.9	100.0
특	(108)	17.9	19.1	34.5	15.4	11.0	2.1	37.0	34.5	26.4	2.1	100.0
초	(274)	13.5	22.4	34.5	18.3	10.1	1.2	35.9	34.5	28.3	1.2	100.0
중	(82)	19.2	17.8	37.3	8.9	15.5	1.3	37.0	37.3	24.4	1.3	100.0
9시												
이전	(1380)	14.4	17.2	35.5	18.2	12.4	2.3	31.6	35.5	30.6	2.3	100.0
이후	(1940)	14.3	17.5	36.7	17.1	12.9	1.5	31.8	36.7	30.0	1.5	100.0

문27. 다음은 학생이 지금보다 책을 더 가까이 하기 위해서 학교와 부모님께 바라는 점을 묻는 질문입니다.
 <2-4> 부모님 - 부모님이 평소에 책 읽는 모습을 보여주시면 좋겠다

	사례수	매우 필요	약간 필요	보통	약간 불필요	매우 불필요	무응답	종합				계
								필요	보통	불필요	무응답	
전체	(3320)	12.2	13.5	38.5	18.8	15.2	1.7	25.8	38.5	34.0	1.7	100.0
연령												
초·중·고	(1721)	12.0	11.9	38.8	18.8	16.9	1.7	23.8	38.8	35.7	1.7	100.0
고	(1599)	12.5	15.4	38.2	18.8	13.4	1.8	27.9	38.2	32.1	1.8	100.0
성별												
남	(1117)	16.4	15.0	34.3	16.6	14.6	3.1	31.4	34.3	31.2	3.1	100.0
여	(1095)	9.9	11.7	39.8	21.5	16.3	0.8	21.6	39.8	37.8	0.8	100.0
남·여	(1108)	10.3	13.9	41.4	18.3	14.7	1.4	24.2	41.4	33.0	1.4	100.0
학급												
초·중·고	(575)	19.2	14.1	31.6	16.7	15.5	2.8	33.3	31.6	32.2	2.8	100.0
고	(541)	13.4	16.0	37.1	16.5	13.6	3.3	29.4	37.1	30.1	3.3	100.0
초·중·고	(566)	8.3	9.9	40.4	22.4	18.5	1.5	18.2	40.4	40.9	1.5	100.0
고	(529)	11.7	13.6	39.2	20.6	13.9	1.1	25.3	39.2	34.4	1.1	100.0
초·중·고	(579)	8.3	11.6	44.3	17.4	16.7	1.6	19.9	44.3	34.1	1.6	100.0
고	(529)	12.5	16.4	38.3	19.3	12.6	1.1	28.8	38.3	31.8	1.1	100.0
학년												
초·중·고	(380)	22.3	12.9	34.0	14.7	12.6	3.6	35.1	34.0	27.3	3.6	100.0
고	(360)	15.6	16.3	37.4	13.8	14.1	2.9	31.9	37.4	27.9	2.9	100.0
초·중·고	(376)	11.2	16.0	31.6	21.3	17.1	2.8	27.2	31.6	38.4	2.8	100.0
고	(394)	11.6	12.9	37.4	21.0	16.0	1.1	24.5	37.4	37.0	1.1	100.0
초·중·고	(357)	7.7	12.7	40.1	22.2	16.4	0.9	20.4	40.1	38.5	0.9	100.0
고	(344)	10.4	9.2	42.2	21.5	16.4	0.3	19.6	42.2	37.9	0.3	100.0
초·중·고	(392)	9.1	12.2	49.7	15.2	12.6	1.2	21.3	49.7	27.8	1.2	100.0
고	(364)	9.2	16.2	32.0	24.1	16.8	1.7	25.4	32.0	41.0	1.7	100.0
초·중·고	(352)	12.8	13.4	42.1	15.6	15.0	1.2	26.1	42.1	30.6	1.2	100.0
도시규모												
대도시	(1409)	11.1	13.1	39.5	18.6	16.1	1.6	24.2	39.5	34.7	1.6	100.0
중도시	(1304)	13.9	13.2	36.4	19.3	15.1	2.0	27.1	36.4	34.4	2.0	100.0
소도시	(607)	11.3	15.2	40.7	18.0	13.3	1.4	26.5	40.7	31.4	1.4	100.0
독자유형												
독자	(3036)	12.8	14.2	38.0	18.8	14.5	1.8	27.0	38.0	33.3	1.8	100.0
비독자	(284)	6.1	6.7	44.2	18.7	23.0	1.4	12.7	44.2	41.7	1.4	100.0
매체유형												
책	(2903)	13.0	14.3	38.0	18.8	14.1	1.8	27.3	38.0	32.9	1.8	100.0
전자책	(1629)	13.3	14.8	36.0	19.3	15.0	1.6	28.0	36.0	34.3	1.6	100.0
비책	(474)	16.8	16.8	34.1	17.5	12.2	2.5	33.6	34.1	29.8	2.5	100.0
비책	(284)	6.1	6.7	44.2	18.7	23.0	1.4	12.7	44.2	41.7	1.4	100.0
매체유형												
책	(1322)	11.8	13.6	40.6	18.2	14.0	1.8	25.5	40.6	32.2	1.8	100.0
전자책	(118)	8.4	12.1	35.9	17.5	24.2	1.9	20.4	35.9	41.6	1.9	100.0
비책	(4)	0.0	20.5	51.6	0.0	27.8	0.0	20.5	51.6	27.8	0.0	100.0
비책	(1122)	12.7	14.0	36.7	20.2	14.9	1.4	26.7	36.7	35.2	1.4	100.0
비책	(82)	20.3	11.2	33.9	19.4	11.3	4.0	31.5	33.9	30.6	4.0	100.0
비책	(12)	9.5	0.0	56.5	26.0	8.0	0.0	9.5	56.5	34.0	0.0	100.0
비책	(377)	16.5	18.5	33.3	17.0	12.4	2.3	34.9	33.3	29.4	2.3	100.0
비책	(284)	6.1	6.7	44.2	18.7	23.0	1.4	12.7	44.2	41.7	1.4	100.0
연간독서량												
1권 이하	(417)	6.8	8.1	42.2	18.4	23.0	1.5	14.9	42.2	41.4	1.5	100.0
2~10권	(1148)	11.1	12.6	39.7	20.8	14.6	1.2	23.7	39.7	35.4	1.2	100.0
11~15권	(528)	13.8	14.0	40.4	17.3	13.1	0.6	28.6	40.4	30.4	0.6	100.0
16~20권	(205)	12.6	18.8	31.9	20.1	13.8	2.7	31.4	31.9	33.9	2.7	100.0
21권 이상	(180)	9.8	14.5	38.8	21.0	11.6	4.1	24.4	38.8	32.7	4.1	100.0
21권 이상	(842)	15.9	15.2	35.3	16.4	14.6	2.6	31.1	35.3	31.0	2.6	100.0
일일독서시간유무												
있음	(1005)	14.7	15.1	35.3	17.8	14.5	2.6	29.8	35.3	32.2	2.6	100.0
없음	(2315)	11.2	12.9	39.9	19.2	15.5	1.3	24.0	39.9	34.8	1.3	100.0
지리적특성												
도시	(557)	9.1	11.9	38.4	21.0	17.3	2.4	20.9	38.4	38.3	2.4	100.0
도시	(125)	7.9	14.7	31.0	22.2	23.2	1.0	22.6	31.0	45.4	1.0	100.0
도시	(234)	10.3	14.3	39.5	19.2	15.7	0.9	24.6	39.5	34.9	0.9	100.0
도시	(176)	16.3	9.0	40.4	19.3	13.7	1.2	25.3	40.4	33.0	1.2	100.0
도시	(70)	10.2	13.1	58.2	9.8	7.5	1.2	23.4	58.2	17.2	1.2	100.0
도시	(103)	21.6	21.8	26.8	14.6	14.2	1.0	43.4	26.8	28.7	1.0	100.0
도시	(144)	9.8	13.3	49.7	11.8	14.1	1.2	23.2	49.7	25.9	1.2	100.0
도시	(21)	10.0	10.0	40.0	5.0	35.0	0.0	20.0	40.0	40.0	0.0	100.0
도시	(805)	12.0	11.9	36.1	22.2	15.2	2.6	23.9	36.1	37.4	2.6	100.0
도시	(77)	11.2	15.9	32.1	16.4	22.9	1.4	27.1	32.1	39.4	1.4	100.0
도시	(138)	15.5	13.6	38.4	18.6	13.1	0.8	29.1	38.4	31.7	0.8	100.0
도시	(125)	17.5	13.5	34.1	15.4	17.2	2.3	31.0	34.1	32.7	2.3	100.0
도시	(152)	9.0	13.4	43.6	18.1	14.6	1.2	22.4	43.6	32.7	1.2	100.0
도시	(130)	12.0	19.2	42.6	15.3	10.9	0.0	31.2	42.6	26.2	0.0	100.0
도시	(108)	14.0	9.7	47.7	16.2	9.3	3.0	23.7	47.7	25.5	3.0	100.0
도시	(274)	14.1	17.7	37.9	18.3	10.7	1.2	31.8	37.9	29.0	1.2	100.0
도시	(82)	19.3	17.9	31.9	11.5	18.1	1.3	37.2	31.9	29.6	1.3	100.0
9시 이상												
9시 이상	(1380)	12.3	13.5	36.8	20.1	15.1	2.2	25.8	36.8	35.2	2.2	100.0
9시 이상	(1940)	12.2	13.5	39.7	17.9	15.3	1.4	25.7	39.7	33.1	1.4	100.0

문27. 다음은 학생이 지금보다 책을 더 가까이 하기 위해서 학교와 부모님께 바라는 점을 묻는 질문입니다.
 <5> 부모님 - 책을 더 많이 사주시면 좋겠다

	사례수	매우 필요	약간 필요	보통	약간 불필요	매우 불필요	무응답	종합				계
								필요	보통	불필요	무응답	
전체	(3320)	14.6	17.8	36.1	16.0	13.8	1.7	32.4	36.1	29.8	1.7	100.0
성별												
남	(1721)	13.5	14.3	36.6	17.3	16.6	1.7	27.9	36.6	33.9	1.7	100.0
여	(1599)	15.7	21.6	35.5	14.6	10.8	1.8	37.3	35.5	25.4	1.8	100.0
학급												
초	(1117)	17.8	18.1	30.8	14.5	15.6	3.1	36.0	30.8	30.1	3.1	100.0
중	(1095)	14.7	15.9	36.4	17.6	14.6	0.8	30.6	36.4	32.2	0.8	100.0
고	(1108)	11.2	19.4	41.1	15.8	11.2	1.3	30.6	41.1	27.1	1.3	100.0
학년												
초	(575)	17.7	15.2	29.3	17.0	17.8	3.0	32.9	29.3	34.8	3.0	100.0
중	(541)	18.0	21.2	32.5	11.9	13.2	3.1	39.2	32.5	25.1	3.1	100.0
고	(566)	11.8	12.7	39.0	17.5	18.5	1.5	24.5	39.0	36.0	1.5	100.0
특수교육	(529)	17.7	19.4	33.7	17.8	10.4	1.1	37.1	33.7	28.2	1.1	100.0
비장애	(579)	11.1	15.1	41.6	17.3	13.5	1.4	26.2	41.6	30.9	1.4	100.0
장애	(529)	11.3	24.2	40.6	14.2	8.7	1.1	35.5	40.6	22.9	1.1	100.0
학교												
초	(380)	21.7	19.4	31.1	12.9	11.6	3.3	41.1	31.1	24.5	3.3	100.0
중	(360)	14.3	17.0	33.0	13.6	18.9	3.2	31.3	33.0	32.5	3.2	100.0
고	(376)	17.3	18.0	28.4	17.1	16.5	2.8	35.2	28.4	33.6	2.8	100.0
특수교육	(394)	19.5	13.5	35.3	17.0	13.5	1.1	33.0	35.3	30.6	1.1	100.0
비장애	(357)	11.5	18.8	38.4	16.6	13.8	0.9	30.3	38.4	30.4	0.9	100.0
장애	(344)	12.4	15.7	35.7	19.3	18.8	0.3	38.7	35.7	36.0	0.3	100.0
초	(392)	11.2	20.1	40.8	14.6	12.1	1.2	31.3	40.8	26.7	1.2	100.0
중	(364)	9.2	21.4	37.7	18.9	11.5	1.4	30.6	37.7	30.4	1.4	100.0
고	(352)	13.2	16.6	44.9	13.9	10.1	1.2	29.8	44.9	24.0	1.2	100.0
도시규모												
대도시	(1409)	14.4	17.6	36.2	16.8	13.3	1.8	32.0	36.2	30.1	1.8	100.0
중도시	(1304)	15.6	17.7	35.8	15.2	13.9	1.8	33.3	35.8	29.1	1.8	100.0
소도시	(607)	12.9	18.7	36.5	15.7	14.8	1.4	31.6	36.5	30.5	1.4	100.0
독자 유형												
비독서자	(3036)	15.4	18.8	36.1	15.5	12.5	1.8	34.2	36.1	28.0	1.8	100.0
독서자	(284)	6.0	7.4	36.4	21.1	28.2	1.0	13.3	36.4	49.3	1.0	100.0
매주												
초	(2903)	15.8	19.3	35.9	15.3	12.0	1.8	35.1	35.9	27.3	1.8	100.0
중	(1629)	17.1	19.3	35.3	14.8	11.7	1.6	36.5	35.3	26.5	1.6	100.0
고	(474)	22.3	20.0	32.1	13.1	10.2	2.3	42.3	32.1	23.3	2.3	100.0
비독서자	(284)	6.0	7.4	36.4	21.1	28.2	1.0	13.3	36.4	49.3	1.0	100.0
매주												
초	(1322)	12.7	17.9	37.7	16.5	13.3	1.9	30.6	37.7	29.8	1.9	100.0
중	(118)	5.0	6.9	43.3	19.1	23.8	1.9	11.9	43.3	42.9	1.9	100.0
고	(4)	0.0	41.1	0.0	31.1	27.8	0.0	41.1	0.0	58.9	0.0	100.0
특수교육	(1122)	16.7	20.6	35.1	15.0	11.2	1.4	37.3	35.1	26.2	1.4	100.0
비장애	(82)	24.1	22.0	25.7	12.7	12.7	2.8	46.1	25.7	25.4	2.8	100.0
장애	(12)	18.4	15.3	20.6	29.9	15.9	0.0	33.6	20.6	45.8	0.0	100.0
초	(377)	22.3	19.5	34.1	12.5	9.3	2.3	41.7	34.1	21.8	2.3	100.0
중	(284)	6.0	7.4	36.4	21.1	28.2	1.0	13.3	36.4	49.3	1.0	100.0
연간												
초	(417)	6.0	7.8	37.6	20.9	26.6	1.2	13.7	37.6	47.5	1.2	100.0
중	(1148)	10.0	16.0	39.8	18.4	14.4	1.4	26.0	39.8	32.8	1.4	100.0
고	(528)	15.9	21.1	38.2	13.3	11.0	0.6	37.0	38.2	24.2	0.6	100.0
특수교육	(205)	16.0	24.6	34.2	15.2	7.8	2.2	40.6	34.2	23.0	2.2	100.0
비장애	(180)	20.8	17.4	31.5	14.2	11.4	4.7	38.2	31.5	25.5	4.7	100.0
장애	(842)	22.5	21.7	30.4	12.5	10.5	2.3	44.3	30.4	23.0	2.3	100.0
아침 독서시간 유무												
있다	(1005)	17.0	18.4	32.7	15.3	13.9	2.6	35.4	32.7	29.2	2.6	100.0
없다	(2315)	13.5	17.6	37.5	16.3	13.8	1.3	31.1	37.5	30.0	1.3	100.0
지속시간												
초	(557)	12.3	14.9	37.3	19.4	13.5	2.6	27.2	37.3	32.9	2.6	100.0
중	(125)	17.6	17.6	28.7	17.9	16.3	1.8	35.3	28.7	34.2	1.8	100.0
고	(234)	17.0	18.4	39.0	14.1	10.4	0.9	35.5	39.0	24.5	0.9	100.0
특수교육	(176)	12.9	18.8	29.8	17.6	19.6	1.2	31.7	29.8	37.3	1.2	100.0
비장애	(70)	15.0	19.8	43.6	9.6	10.8	1.2	34.8	43.6	20.4	1.2	100.0
장애	(103)	15.3	22.0	33.4	16.7	11.6	1.0	37.3	33.4	28.3	1.0	100.0
초	(144)	15.9	21.0	39.7	13.1	9.0	1.2	36.9	39.7	22.1	1.2	100.0
중	(21)	5.0	25.0	20.0	15.0	35.0	0.0	30.0	20.0	50.0	0.0	100.0
고	(805)	12.9	19.1	34.7	15.7	15.4	2.2	31.9	34.7	31.2	2.2	100.0
특수교육	(77)	19.2	17.7	31.5	13.5	16.7	1.4	36.9	31.5	30.1	1.4	100.0
비장애	(138)	19.4	14.9	37.7	17.8	9.5	0.8	34.3	37.7	27.3	0.8	100.0
장애	(125)	12.6	17.5	33.6	14.1	19.8	2.3	30.2	33.6	33.9	2.3	100.0
초	(152)	9.5	16.0	37.1	20.6	14.7	2.0	25.6	37.1	35.4	2.0	100.0
중	(130)	17.9	22.3	33.8	14.0	11.9	0.0	40.2	33.8	25.9	0.0	100.0
고	(108)	11.6	13.3	50.1	12.4	10.6	2.1	24.9	50.1	23.0	2.1	100.0
특수교육	(274)	16.0	19.6	38.4	14.1	10.7	1.2	35.5	38.4	24.8	1.2	100.0
비장애	(82)	30.8	10.1	33.3	11.5	13.0	1.3	40.9	33.3	24.5	1.3	100.0
9학년												
초	(1380)	15.0	19.2	33.1	16.5	14.2	2.0	34.1	33.1	30.7	2.0	100.0
중	(1940)	14.3	16.9	38.2	15.6	13.5	1.5	31.2	38.2	29.2	1.5	100.0

문27. 다음은 학생이 지금보다 책을 더 가까이 하기 위해서 학교와 부모님께 바라는 점을 묻는 질문입니다.
 <예> 부모님 - 책 읽기를 억지로 강요하지 않으면 좋겠다

	사례수	매우 필요	약간 필요	보통	약간 불필요	매우 불필요	무응답	종합				계
								필요	보통	불필요	무응답	
전체	(3320)	25.9	19.0	35.0	8.6	9.9	1.6	44.9	35.0	18.5	1.6	100.0
성별												
남	(1721)	27.4	19.2	34.0	8.4	9.5	1.5	46.6	34.0	17.9	1.5	100.0
여	(1599)	24.3	18.8	36.0	8.7	10.4	1.7	43.2	36.0	19.1	1.7	100.0
학령연령												
초·중·고	(1117)	30.8	17.2	29.4	8.1	11.7	2.9	47.9	29.4	19.8	2.9	100.0
고졸	(1095)	26.8	19.0	36.2	9.6	7.7	1.7	45.8	36.2	17.3	7.7	100.0
대학	(1108)	20.2	20.8	39.4	8.0	10.4	1.3	41.0	39.4	18.3	1.3	100.0
학업수준												
초·중·고	(575)	31.0	17.3	27.0	10.0	11.9	2.8	48.2	27.0	22.0	2.8	100.0
고졸	(541)	30.5	17.1	32.0	6.0	11.4	3.0	47.6	32.0	17.4	3.0	100.0
대학	(566)	27.5	18.8	37.3	8.8	7.2	1.3	46.4	37.3	16.0	1.3	100.0
대학	(529)	25.6	19.3	35.1	10.6	8.2	1.1	45.1	35.1	18.8	1.1	100.0
대학	(579)	23.6	21.4	37.8	6.4	9.3	1.4	45.0	37.8	15.7	1.4	100.0
대학	(529)	16.5	20.1	41.1	9.7	11.5	1.1	36.7	41.1	21.2	1.1	100.0
학업수준												
초·중·고	(380)	25.9	15.7	28.5	8.6	18.3	3.0	41.6	28.5	26.9	3.0	100.0
고졸	(360)	29.9	17.7	33.0	8.6	8.0	2.9	47.5	33.0	16.6	2.9	100.0
대학	(376)	36.6	18.2	26.9	7.0	8.5	2.8	54.8	26.9	15.5	2.8	100.0
대학	(394)	31.0	19.8	33.8	8.2	6.3	1.8	50.8	33.8	14.5	1.8	100.0
대학	(357)	27.6	17.8	35.1	10.2	8.4	1.9	45.4	35.1	18.6	1.9	100.0
대학	(344)	20.9	19.4	40.3	10.7	8.4	1.3	40.3	40.3	19.1	1.3	100.0
대학	(392)	19.8	19.9	42.6	7.2	9.2	1.2	39.8	42.6	16.5	1.2	100.0
대학	(364)	21.4	21.1	33.5	9.8	12.9	1.4	42.5	33.5	22.7	1.4	100.0
대학	(352)	19.4	21.5	41.9	6.9	9.0	1.2	40.9	41.9	15.9	1.2	100.0
도시규모												
대도시	(1409)	26.5	17.0	36.6	8.1	10.2	1.6	43.5	36.6	18.3	1.6	100.0
중도시	(1304)	26.1	19.9	33.0	9.2	10.0	1.8	46.0	33.0	19.2	1.8	100.0
소도시	(607)	24.2	21.7	35.4	8.3	9.1	1.2	45.9	35.4	17.4	1.2	100.0
지역												
북부	(3036)	25.8	19.1	34.6	8.8	10.1	1.7	44.8	34.6	18.9	1.7	100.0
중부	(284)	27.7	18.3	38.7	6.3	8.0	1.0	46.0	38.7	14.3	1.0	100.0
남부												
대전	(2903)	25.6	19.1	34.4	8.9	10.3	1.7	44.7	34.4	19.2	1.7	100.0
충청	(1629)	27.6	18.7	35.4	8.2	8.5	1.6	46.3	35.4	16.7	1.6	100.0
경북	(474)	27.3	20.4	30.9	8.5	10.9	2.1	47.7	30.9	19.3	2.1	100.0
경남	(284)	27.7	18.3	38.7	6.3	8.0	1.0	46.0	38.7	14.3	1.0	100.0
지역												
대전	(1322)	23.7	20.0	33.9	9.0	11.6	1.7	43.8	33.9	20.6	1.7	100.0
충청	(118)	30.2	17.8	39.5	5.2	5.4	1.9	48.0	39.5	10.6	1.9	100.0
경북	(4)	30.0	20.5	20.6	31.1	27.8	1.0	20.5	20.6	58.9	1.0	100.0
경남	(1122)	27.0	17.5	36.6	8.9	8.5	1.4	44.5	36.6	17.4	1.4	100.0
대전	(82)	22.1	11.0	31.9	14.2	18.0	2.8	33.1	31.9	32.1	2.8	100.0
충청	(12)	33.4	8.8	57.8	0.0	0.0	0.0	42.2	57.8	0.0	0.0	100.0
경북	(377)	28.5	22.8	30.0	7.3	9.5	2.1	51.2	30.0	16.7	2.1	100.0
경남	(284)	27.7	18.3	38.7	6.3	8.0	1.0	46.0	38.7	14.3	1.0	100.0
지역												
대전	(417)	28.3	17.9	39.3	6.1	7.2	1.2	46.2	39.3	13.3	1.2	100.0
충청	(1148)	25.5	21.2	37.1	7.7	7.3	1.2	46.7	37.1	15.0	1.2	100.0
경북	(528)	26.2	18.8	37.5	6.5	8.5	1.6	45.0	37.5	17.0	1.6	100.0
경남	(205)	26.0	21.1	32.1	10.9	7.7	2.2	47.1	32.1	18.6	2.2	100.0
대전	(180)	27.4	17.8	28.3	11.5	10.9	4.1	45.2	28.3	22.4	4.1	100.0
충청	(842)	24.9	16.4	30.6	9.8	16.1	2.3	41.3	30.6	25.8	2.3	100.0
지역												
대전	(1005)	29.5	16.8	30.8	8.7	11.7	2.4	46.2	30.8	20.5	2.4	100.0
충청	(2315)	24.4	20.0	36.8	8.5	9.1	1.3	44.3	36.8	17.6	1.3	100.0
지역												
대전	(557)	24.9	14.7	37.1	7.7	13.1	2.4	39.6	37.1	20.8	2.4	100.0
충청	(125)	34.3	16.8	28.8	5.1	14.1	1.0	51.0	28.8	19.2	1.0	100.0
경북	(234)	27.1	18.0	38.9	8.1	6.8	1.9	45.2	38.9	15.0	1.9	100.0
경남	(176)	27.1	18.1	35.9	10.4	7.3	1.2	45.2	35.9	17.7	1.2	100.0
대전	(70)	22.6	19.3	41.1	8.8	6.9	1.2	42.0	41.1	15.7	1.2	100.0
충청	(103)	30.7	22.8	28.7	11.7	5.1	1.0	53.5	28.7	16.8	1.0	100.0
경북	(144)	23.1	17.4	42.2	6.2	9.9	1.2	40.5	42.2	16.0	1.2	100.0
경남	(21)	34.9	20.0	25.0	10.0	10.0	0.0	55.0	25.0	20.0	0.0	100.0
대전	(805)	26.0	20.6	32.3	9.2	9.7	2.2	46.6	32.3	18.9	2.2	100.0
충청	(77)	14.6	14.4	40.6	13.0	15.9	1.4	29.0	40.6	29.0	1.4	100.0
경북	(138)	26.2	21.8	37.1	6.6	7.6	1.8	48.0	37.1	14.2	1.8	100.0
경남	(125)	21.2	25.3	29.8	10.2	11.2	2.3	46.5	29.8	21.4	2.3	100.0
대전	(152)	22.4	20.2	36.5	8.0	11.7	1.2	42.6	36.5	19.7	1.2	100.0
충청	(130)	27.3	23.9	31.0	10.4	7.4	0.0	51.2	31.0	17.8	0.0	100.0
경북	(108)	16.5	23.3	44.9	8.0	5.2	2.1	39.9	44.9	13.2	2.1	100.0
경남	(274)	26.9	17.5	33.7	9.6	11.0	1.2	44.4	33.7	20.6	1.2	100.0
대전	(82)	43.9	16.6	29.4	2.5	6.4	1.3	60.4	29.4	8.9	1.3	100.0
지역												
대전	(1380)	27.0	18.9	32.0	9.5	10.5	2.0	45.9	32.0	20.1	2.0	100.0
충청	(1940)	25.1	19.1	37.1	7.9	9.5	1.4	44.2	37.1	17.4	1.4	100.0

문28. 코로나19 발생 이후 학생의 책 읽기(독서 생활)에는 어떤 변화가 있었나요?
 <1-1> 중이책 읽는 시간

	사례수	매우 증가	약간 증가	변함 없음	약간 감소	매우 감소	무응답	종합				계
								증가	변함없음	감소	무응답	
전체	(3320)	11.4	29.2	41.6	10.8	6.7	.2	40.6	41.6	17.5	.2	100.0
초·중·고	(1721)	11.5	27.5	43.8	10.3	6.7	.3	39.0	43.8	16.9	.3	100.0
초	(1599)	11.3	31.0	39.2	11.5	6.7	.2	42.4	39.2	18.2	.2	100.0
중	(1117)	17.1	33.0	32.0	11.7	5.9	.4	50.0	32.0	17.6	.4	100.0
고	(1095)	10.1	29.7	39.2	12.7	8.3	.0	39.7	39.2	21.1	.0	100.0
남학생	(1108)	7.0	25.0	53.7	8.1	5.8	.3	32.0	53.7	14.0	.3	100.0
여학생	(575)	17.3	32.1	33.8	10.3	6.2	.4	49.4	33.8	16.5	.4	100.0
초	(541)	16.8	33.9	30.1	13.1	5.7	.4	50.7	30.1	18.8	.4	100.0
중	(566)	9.1	28.6	42.7	11.6	8.0	.0	37.7	42.7	19.6	.0	100.0
고	(529)	11.1	30.9	35.4	14.0	8.7	.0	42.0	35.4	22.6	.0	100.0
남학생	(579)	8.0	22.0	54.8	9.0	5.9	.3	30.0	54.8	14.8	.3	100.0
여학생	(529)	6.0	28.2	52.5	7.3	5.8	.2	34.2	52.5	13.1	.2	100.0
초	(380)	23.4	36.2	26.2	9.2	4.5	.6	59.6	26.2	13.7	.6	100.0
중	(360)	14.3	31.2	36.7	10.4	7.1	.3	45.5	36.7	17.5	.3	100.0
고	(376)	13.2	31.5	33.4	15.4	6.3	.3	44.6	33.4	21.7	.3	100.0
남학생	(394)	11.9	36.3	32.6	11.0	8.1	.0	48.3	32.6	19.2	.0	100.0
여학생	(357)	8.0	30.2	39.8	15.5	6.6	.0	38.2	39.8	22.1	.0	100.0
초	(344)	10.1	21.6	46.1	11.8	10.3	.0	31.6	46.1	22.2	.0	100.0
중	(392)	6.8	24.2	56.3	8.4	4.3	.0	31.0	56.3	12.7	.0	100.0
고	(364)	6.3	27.2	53.4	7.2	5.9	.0	33.5	53.4	13.1	.0	100.0
남학생	(352)	8.0	23.5	51.2	8.9	7.5	.9	31.5	51.2	16.4	.9	100.0
도시	(1409)	11.2	28.4	41.0	11.8	7.3	.2	39.6	41.0	19.2	.2	100.0
도시	(1304)	12.1	32.2	40.0	9.4	6.0	.3	44.3	40.0	15.4	.3	100.0
도시	(607)	10.4	24.7	46.6	11.6	6.7	.0	35.1	46.6	18.3	.0	100.0
도시	(3036)	12.3	31.2	39.2	11.3	5.7	.2	43.5	39.2	17.1	.2	100.0
도시	(284)	1.4	8.0	67.2	5.7	16.9	.8	9.3	67.2	22.7	.8	100.0
도시	(2903)	12.9	32.5	37.6	11.7	5.2	.2	45.4	37.6	16.8	.2	100.0
도시	(1629)	11.6	30.2	41.0	11.1	5.8	.2	41.8	41.0	17.0	.2	100.0
도시	(474)	16.4	32.8	34.4	11.5	4.6	.2	49.2	34.4	16.1	.2	100.0
도시	(284)	1.4	8.0	67.2	5.7	16.9	.8	9.3	67.2	22.7	.8	100.0
도시	(1322)	13.1	32.5	37.6	11.4	5.4	.1	45.5	37.6	16.8	.1	100.0
도시	(118)	0.0	3.8	75.1	3.4	17.7	.0	3.8	75.1	21.1	.0	100.0
도시	(4)	0.0	0.0	79.5	0.0	20.5	.0	0.0	79.5	20.5	.0	100.0
도시	(1122)	11.1	31.9	39.4	12.0	5.4	.3	43.0	39.4	17.4	.3	100.0
도시	(82)	15.5	31.9	28.0	14.2	9.2	1.3	47.4	28.0	23.4	1.3	100.0
도시	(12)	0.0	0.0	65.4	7.3	27.3	.0	0.0	65.4	34.6	.0	100.0
도시	(377)	17.3	34.3	34.4	11.2	2.8	.0	51.6	34.4	14.0	.0	100.0
도시	(284)	1.4	8.0	67.2	5.7	16.9	.8	9.3	67.2	22.7	.8	100.0
도시	(417)	9.9	6.5	69.5	5.1	17.5	.6	7.4	69.5	22.5	.6	100.0
도시	(1148)	5.4	24.9	51.3	11.2	7.1	.1	30.2	51.3	18.3	.1	100.0
도시	(528)	10.4	34.6	34.1	14.6	6.1	.2	45.0	34.1	20.7	.2	100.0
도시	(205)	11.7	39.8	32.7	11.6	3.6	.6	51.5	32.7	15.3	.6	100.0
도시	(180)	18.9	36.1	30.5	9.9	3.3	1.2	55.1	30.5	13.3	1.2	100.0
도시	(842)	23.8	38.9	23.8	10.8	2.7	.0	62.7	23.8	13.5	.0	100.0
도시	(1005)	15.9	36.4	33.9	9.0	4.4	.4	52.3	33.9	13.4	.4	100.0
도시	(2315)	9.4	26.1	45.0	11.7	7.7	.1	35.5	45.0	19.4	.1	100.0
도시	(557)	10.2	23.7	41.7	15.8	8.2	.4	33.9	41.7	24.0	.4	100.0
도시	(125)	6.9	35.9	38.1	10.7	8.4	.0	42.8	38.1	19.1	.0	100.0
도시	(234)	15.7	28.0	38.1	9.8	8.5	.0	43.6	38.1	18.3	.0	100.0
도시	(176)	7.7	30.2	41.0	13.6	7.5	.0	37.9	41.0	21.1	.0	100.0
도시	(70)	19.2	29.3	42.7	4.6	2.5	1.7	48.6	42.7	7.1	1.7	100.0
도시	(103)	7.4	36.3	42.3	6.5	7.5	.0	43.7	42.3	14.0	.0	100.0
도시	(144)	14.6	32.5	43.4	3.9	3.6	.0	47.1	43.4	9.4	.0	100.0
도시	(21)	0.0	65.0	15.0	10.0	10.0	.0	65.0	15.0	20.0	.0	100.0
도시	(805)	12.0	30.3	37.6	12.4	7.5	.0	42.4	37.6	20.0	.0	100.0
도시	(77)	15.4	25.0	40.9	5.7	13.0	.0	40.4	40.9	18.7	.0	100.0
도시	(138)	14.5	27.5	44.7	9.3	4.0	.0	42.0	44.7	13.3	.0	100.0
도시	(125)	7.9	31.9	45.7	6.0	7.7	.8	39.9	45.7	13.6	.8	100.0
도시	(152)	6.2	21.2	54.9	9.5	5.6	.7	29.4	54.9	15.1	.7	100.0
도시	(130)	12.7	26.6	51.2	6.0	3.4	.0	39.4	51.2	9.4	.0	100.0
도시	(108)	10.2	26.0	45.0	13.3	5.6	.0	36.2	45.0	18.8	.0	100.0
도시	(274)	10.8	33.9	42.3	9.3	3.2	.4	44.7	42.3	12.6	.4	100.0
도시	(82)	15.5	33.2	41.1	5.1	3.8	1.3	48.7	41.1	8.9	1.3	100.0
도시	(1380)	13.4	31.1	38.0	10.3	6.9	.2	44.5	38.0	17.2	.2	100.0
도시	(1940)	10.0	27.9	44.2	11.2	6.6	.2	37.8	44.2	17.8	.2	100.0

문28. 코로나19 발생 이후 학생의 책 읽기(독서 생활)에는 어떤 변화가 있었나요?
 <1-2> 전자책 읽는 시간 (웹소설 읽는 시간 제외)

	사례수	매우 증가	약간 증가	변함 없음	약간 감소	매우 감소	무응답	종합				계
								증가	변함없음	감소	무응답	
전체	(3320)	6.5	11.4	65.5	5.5	10.2	.9	17.9	65.5	15.7	.9	100.0
연령												
10대	(1721)	5.8	9.9	68.4	4.5	10.7	.8	15.7	68.4	15.1	.8	100.0
10대	(1599)	7.1	13.0	62.4	6.6	9.7	1.1	20.2	62.4	16.3	1.1	100.0
성별												
남	(1117)	6.9	9.3	61.1	5.9	14.5	2.2	16.3	61.1	20.4	2.2	100.0
남	(1095)	7.7	10.2	65.2	6.5	10.0	.4	17.9	65.2	16.5	.4	100.0
남	(1108)	4.8	14.7	70.2	4.1	6.1	.1	19.5	70.2	10.2	.1	100.0
학급												
초	(575)	5.5	7.9	64.5	4.5	15.6	1.9	13.4	64.5	20.2	1.9	100.0
초	(541)	8.5	10.8	57.5	7.4	13.3	2.6	19.2	57.5	20.7	2.6	100.0
초	(566)	6.2	8.8	69.9	4.4	10.5	.2	15.0	69.9	14.9	.2	100.0
초	(529)	5.2	11.7	60.2	8.8	9.4	.6	20.9	60.2	18.3	.6	100.0
초	(579)	5.7	12.9	70.7	4.5	5.9	.2	18.6	70.7	10.4	.2	100.0
초	(529)	3.8	16.6	69.7	3.6	6.4	.0	20.4	69.7	10.0	.0	100.0
학년												
1학년	(380)	9.6	10.2	52.3	5.6	18.8	3.5	19.8	52.3	24.4	3.5	100.0
1학년	(360)	3.4	7.8	67.1	5.5	14.4	1.8	11.1	67.1	20.0	1.8	100.0
1학년	(376)	7.7	9.8	64.2	6.7	10.2	1.4	17.6	64.2	16.9	1.4	100.0
1학년	(394)	6.8	10.7	64.2	7.7	10.0	.6	17.5	64.2	17.7	.6	100.0
1학년	(357)	7.7	11.6	63.8	5.8	10.5	.6	19.3	63.8	16.3	.6	100.0
1학년	(344)	8.6	8.1	67.9	6.0	9.3	.0	16.7	67.9	13.4	.0	100.0
1학년	(392)	4.5	12.0	75.0	4.1	4.4	.0	16.5	75.0	8.5	.0	100.0
1학년	(364)	3.5	15.5	70.5	3.7	6.7	.0	19.0	70.5	10.5	.0	100.0
1학년	(352)	6.4	16.8	64.6	4.3	7.5	.4	23.2	64.6	11.8	.4	100.0
도시규모												
대도시	(1409)	6.0	10.1	66.7	6.4	9.7	1.1	16.2	66.7	16.0	1.1	100.0
대도시	(1304)	7.0	13.1	63.9	4.5	10.8	.7	20.1	63.9	15.4	.7	100.0
대도시	(607)	6.4	10.6	66.1	5.7	10.2	1.1	17.0	66.1	15.8	1.1	100.0
독자 유형												
비독서자	(3036)	6.9	11.9	64.9	5.6	9.8	.9	18.9	64.9	15.3	.9	100.0
비독서자	(284)	1.3	5.5	72.1	4.8	15.1	1.1	6.8	72.1	19.9	1.1	100.0
매체												
종이책	(2903)	7.0	11.5	65.5	5.5	9.7	1.0	18.5	65.5	15.1	1.0	100.0
종이책	(1629)	11.6	19.4	54.9	7.1	6.5	.5	31.0	54.9	13.5	.5	100.0
종이책	(474)	10.5	19.3	52.5	7.7	9.2	.9	29.7	52.5	16.9	.9	100.0
종이책	(284)	1.3	5.5	72.1	4.8	15.1	1.1	6.8	72.1	19.9	1.1	100.0
매체												
종이책	(1322)	1.6	3.3	76.9	3.8	13.0	1.4	4.9	76.9	16.8	1.4	100.0
종이책	(118)	6.5	22.1	55.6	6.9	9.0	.0	28.6	55.6	15.8	.0	100.0
종이책	(4)	0.0	0.0	51.6	0.0	48.4	.0	0.0	51.6	48.4	.0	100.0
종이책	(1122)	11.8	18.0	56.9	6.6	6.3	.4	29.8	56.9	12.9	.4	100.0
종이책	(82)	1.1	3.5	68.5	4.1	21.6	1.3	4.6	68.5	25.6	1.3	100.0
종이책	(12)	0.0	34.8	19.9	19.8	25.5	.0	34.8	19.9	45.2	.0	100.0
종이책	(377)	12.9	22.4	50.0	6.2	5.6	.9	35.3	50.0	13.6	.9	100.0
종이책	(284)	1.3	5.5	72.1	4.8	15.1	1.1	6.8	72.1	19.9	1.1	100.0
연간 독서량												
1권 이하	(417)	2.7	11.0	65.8	5.8	14.0	.8	13.7	65.8	19.7	.8	100.0
1권 이하	(1148)	5.4	11.5	66.9	5.9	9.8	.4	17.0	66.9	15.8	.4	100.0
1권 이하	(528)	8.2	12.5	63.7	7.3	7.7	.6	20.7	63.7	15.0	.6	100.0
1권 이하	(205)	6.5	14.0	64.5	5.0	9.0	1.1	20.5	64.5	14.0	1.1	100.0
1권 이하	(180)	8.7	13.5	64.6	3.8	7.6	1.8	22.1	64.6	11.5	1.8	100.0
1권 이하	(842)	8.1	9.7	65.0	4.2	11.3	1.7	17.8	65.0	15.5	1.7	100.0
아침 독서시간 유무												
있음	(1005)	7.0	9.7	63.4	5.3	12.7	2.0	16.6	63.4	18.0	2.0	100.0
있음	(2315)	6.2	12.1	66.4	5.6	9.1	.5	18.4	66.4	14.7	.5	100.0
지역												
수도권	(557)	4.5	8.6	66.4	7.6	11.8	1.1	13.1	66.4	19.3	1.1	100.0
수도권	(125)	5.5	9.6	62.9	8.2	9.1	2.7	17.1	62.9	17.3	2.7	100.0
수도권	(234)	9.4	11.0	65.9	4.8	7.8	1.0	20.5	65.9	12.6	1.0	100.0
수도권	(176)	3.8	11.3	68.1	5.7	10.6	.5	15.1	68.1	16.3	.5	100.0
수도권	(70)	6.9	6.2	69.7	6.8	7.3	3.1	13.1	69.7	14.1	3.1	100.0
수도권	(103)	8.1	12.5	62.8	7.8	8.8	.0	20.6	62.8	16.6	.0	100.0
수도권	(144)	5.9	14.1	72.4	2.1	5.5	.0	20.0	72.4	7.6	.0	100.0
수도권	(21)	0.0	0.0	90.0	5.0	5.0	.0	0.0	90.0	10.0	.0	100.0
수도권	(805)	6.7	11.0	64.1	4.6	12.6	1.0	17.7	64.1	17.2	1.0	100.0
수도권	(77)	6.9	16.6	57.5	4.0	14.9	.0	23.5	57.5	18.9	.0	100.0
수도권	(138)	6.9	17.0	59.6	6.4	8.1	1.9	24.0	59.6	14.5	1.9	100.0
수도권	(125)	11.3	12.5	63.2	4.4	7.9	.8	23.8	63.2	12.3	.8	100.0
수도권	(152)	6.6	13.0	70.7	5.3	7.2	.0	16.6	70.7	12.7	.0	100.0
수도권	(130)	9.3	10.6	67.5	3.5	7.6	1.6	19.8	67.5	11.1	1.6	100.0
수도권	(108)	3.0	14.7	52.5	12.5	16.3	1.0	17.7	52.5	28.8	1.0	100.0
수도권	(274)	6.0	14.6	68.4	2.4	8.5	.0	20.7	68.4	10.9	.0	100.0
수도권	(82)	11.5	6.5	66.7	6.4	7.6	1.3	18.0	66.7	14.0	1.3	100.0
9시 이후												
9시 이후	(1380)	6.8	11.0	64.6	5.7	10.7	1.2	17.8	64.6	16.3	1.2	100.0
9시 이후	(1940)	6.2	11.7	66.1	5.4	9.9	.7	17.9	66.1	15.3	.7	100.0

문28. 코로나19 발생 이후 학생의 책 읽기(독서 생활)에는 어떤 변화가 있었나요?
 <1> 웹소설 읽는 시간 (전자책 읽는 시간 제외)

	사례수	매우 증가	약간 증가	변함 없음	약간 감소	매우 감소	무응답	종합				계
								증가	변함없음	감소	무응답	
전체	(3320)	12.5	15.2	58.0	4.4	8.9	1.1	27.7	58.0	13.2	1.1	100.0
연령대별												
6~10세	(1721)	9.6	12.7	63.1	4.1	9.8	.8	22.2	63.1	13.8	.8	100.0
11~15세	(1599)	15.7	17.9	52.5	4.7	7.9	1.4	33.6	52.5	12.6	1.4	100.0
성별												
남학생	(1117)	11.0	10.8	56.5	5.1	13.9	2.7	21.8	56.5	19.0	2.7	100.0
여학생	(1095)	15.3	17.4	55.4	4.2	7.3	.5	32.7	55.4	11.5	.5	100.0
지역별												
서울	(1108)	11.3	17.4	62.1	3.7	5.4	.1	28.7	62.1	9.1	.1	100.0
충청												
경기도	(575)	5.9	9.9	62.4	4.2	15.8	1.9	15.7	62.4	20.0	1.9	100.0
충청남도	(541)	16.4	11.9	50.2	6.2	11.8	3.5	28.3	50.2	18.0	3.5	100.0
충청북도	(566)	12.8	13.1	61.3	4.2	8.2	.3	25.9	61.3	12.5	.3	100.0
경북	(529)	17.9	22.0	49.0	4.1	6.3	.6	39.9	49.0	10.4	.6	100.0
경남	(579)	10.0	15.1	65.7	3.8	5.2	.2	25.1	65.7	9.0	.2	100.0
전라	(529)	12.6	19.9	58.2	3.7	5.6	.0	32.6	58.2	9.3	.0	100.0
전남												
전북												
제주												
도시별												
서울	(380)	7.1	9.2	54.9	5.6	18.9	4.3	16.3	54.9	24.4	4.3	100.0
부산	(360)	9.8	11.0	59.1	5.4	12.8	2.0	20.8	59.1	18.1	2.0	100.0
대구	(376)	16.0	12.4	55.5	4.5	9.9	1.7	28.4	55.5	14.4	1.7	100.0
대전	(394)	16.4	16.6	54.9	3.7	8.0	.3	33.0	54.9	11.8	.3	100.0
광주	(357)	13.3	19.7	56.1	3.5	6.5	.8	33.1	56.1	10.0	.8	100.0
울산	(344)	16.0	15.9	55.1	3.4	7.3	.3	31.9	55.1	12.7	.3	100.0
경주	(392)	11.4	16.1	64.6	3.8	4.1	.0	27.5	64.6	7.9	.0	100.0
안동	(364)	9.0	21.0	60.2	3.7	6.2	.0	30.0	60.2	9.9	.0	100.0
영주	(352)	13.5	15.2	61.4	3.7	6.0	.3	28.7	61.4	9.7	.3	100.0
도시규모												
대도시	(1409)	12.3	15.3	58.7	3.9	8.5	1.2	27.7	58.7	12.4	1.2	100.0
중도시	(1304)	12.3	15.0	57.0	5.0	9.7	.9	27.3	57.0	14.8	.9	100.0
소도시	(607)	13.4	15.2	58.4	3.8	7.9	1.2	28.6	58.4	11.7	1.2	100.0
학종별												
특수학교	(3036)	13.4	16.1	56.8	4.2	8.5	1.1	29.5	56.8	12.7	1.1	100.0
일반학교	(284)	3.2	5.6	70.6	6.4	12.9	1.1	8.8	70.6	19.4	1.1	100.0
교육형태별												
일반교육	(2903)	13.1	15.3	57.8	4.1	8.5	1.1	28.4	57.8	12.7	1.1	100.0
특수교육	(1629)	23.2	26.8	39.9	4.5	4.9	.8	49.9	39.9	9.5	.8	100.0
비특수교육	(474)	16.9	21.3	44.5	7.2	9.3	.9	38.1	44.5	16.5	.9	100.0
비특수교육	(284)	3.2	5.6	70.6	6.4	12.9	1.1	8.8	70.6	19.4	1.1	100.0
교육과정별												
일반교육	(1322)	2.1	3.7	77.1	3.7	11.9	1.5	5.8	77.1	15.6	1.5	100.0
특수교육	(118)	20.0	33.9	36.0	3.3	6.8	.0	53.9	36.0	10.1	.0	100.0
비특수교육	(4)	.0	31.1	20.6	.0	48.4	.0	31.1	20.6	48.4	.0	100.0
일반교육	(1122)	24.5	26.6	40.3	3.5	4.4	.8	51.1	40.3	7.8	.8	100.0
특수교육	(82)	1.1	2.8	67.7	4.0	23.0	1.3	3.9	67.7	27.1	1.3	100.0
비특수교육	(12)	15.9	38.3	27.9	17.9	.0	.0	54.2	27.9	17.9	.0	100.0
일반교육	(377)	20.5	24.7	40.2	7.6	6.2	.8	45.1	40.2	13.8	.8	100.0
비특수교육	(284)	3.2	5.6	70.6	6.4	12.9	1.1	8.8	70.6	19.4	1.1	100.0
교육과정별												
일반교육	(417)	8.3	14.8	59.2	5.8	11.2	.8	23.0	59.2	17.0	.8	100.0
특수교육	(1148)	12.1	18.2	56.7	4.8	7.8	.4	30.3	56.7	12.6	.4	100.0
비특수교육	(528)	14.8	14.7	58.9	4.9	5.9	.7	30.6	58.9	10.8	.7	100.0
일반교육	(205)	18.0	17.4	51.3	3.8	8.0	1.5	35.3	51.3	11.8	1.5	100.0
특수교육	(180)	12.8	16.2	57.2	3.8	8.2	.8	29.1	57.2	12.0	.8	100.0
비특수교육	(842)	12.2	10.9	60.3	2.9	11.4	2.2	23.1	60.3	14.3	2.2	100.0
독서시간 유무												
있음	(1005)	11.2	11.6	57.9	5.3	11.6	2.4	22.8	57.9	17.0	2.4	100.0
없음	(2315)	13.1	16.8	58.0	3.9	7.7	.5	29.8	58.0	11.6	.5	100.0
지리적 위치별												
도시	(557)	11.8	13.1	59.0	5.0	9.6	1.5	24.9	59.0	14.6	1.5	100.0
시	(125)	17.3	22.5	50.2	2.6	6.6	.9	39.7	50.2	9.2	.9	100.0
군	(234)	11.1	15.1	61.8	2.6	8.5	1.0	26.1	61.8	11.1	1.0	100.0
면	(176)	13.2	17.2	56.1	2.4	10.2	1.0	30.3	56.1	12.6	1.0	100.0
읍	(70)	13.7	12.6	58.9	5.8	5.9	3.1	26.3	58.9	11.7	3.1	100.0
면	(103)	8.9	19.9	57.5	4.9	7.8	1.0	28.8	57.5	12.8	1.0	100.0
읍	(144)	12.9	14.0	63.9	3.4	5.7	.0	26.9	63.9	9.1	.0	100.0
면	(21)	30.0	5.0	60.0	.0	5.0	.0	35.0	60.0	5.0	.0	100.0
읍	(805)	13.3	15.5	54.3	4.7	11.0	1.2	28.8	54.3	15.7	1.2	100.0
면	(77)	12.0	18.1	52.5	2.7	14.7	.0	30.1	52.5	17.4	.0	100.0
읍	(138)	14.5	17.9	54.7	3.5	7.8	1.6	32.4	54.7	11.3	1.6	100.0
면	(125)	14.6	14.3	58.9	3.2	6.3	.8	28.9	58.9	11.5	.8	100.0
읍	(152)	6.5	15.3	66.4	3.2	6.6	.0	21.8	66.4	11.8	.0	100.0
면	(130)	10.3	13.6	64.8	4.6	4.2	2.5	23.9	64.8	8.8	2.5	100.0
읍	(108)	6.9	8.6	60.2	9.0	13.2	2.0	15.6	60.2	22.2	2.0	100.0
면	(274)	13.2	15.0	59.9	4.1	7.7	.0	28.2	59.9	11.8	.0	100.0
읍	(82)	16.7	18.0	55.0	3.8	5.1	1.3	34.7	55.0	9.0	1.3	100.0
지역별												
서울	(1380)	13.2	15.2	56.4	4.4	9.1	1.6	28.5	56.4	13.6	1.6	100.0
부산	(1940)	12.0	15.2	59.1	4.3	8.7	.8	27.2	59.1	13.0	.8	100.0

문28. 코로나19 발생 이후 학생의 책 읽기(독서 생활)에는 어떤 변화가 있었나요?
<1-4> 오히려 늘었다는 응답

	사례수	매우 증가	약간 증가	변함 없음	약간 감소	매우 감소	무응답	종합				계
								증가	변함없음	감소	무응답	
전체	(3320)	2.3	5.0	73.1	4.1	13.9	1.6	7.3	73.1	18.0	1.6	100.0
성별												
남	(1721)	1.9	5.2	74.2	3.9	13.5	1.2	7.1	74.2	17.4	1.2	100.0
여	(1599)	2.7	4.8	71.9	4.3	14.4	1.9	7.6	71.9	18.6	1.9	100.0
학령연령												
초·중·고	(1117)	3.5	6.6	63.2	4.9	18.7	3.1	10.1	63.2	23.5	3.1	100.0
대학	(1095)	1.6	3.3	74.1	4.4	15.5	1.2	4.9	74.1	19.8	1.2	100.0
전체	(1108)	1.8	5.1	82.1	3.0	7.6	1.4	6.9	82.1	10.6	1.4	100.0
지역												
수도권	(575)	2.9	7.1	66.6	3.1	18.3	2.1	9.9	66.6	21.4	2.1	100.0
비수도권	(541)	4.2	6.1	59.7	6.7	19.1	4.2	10.3	59.7	25.8	4.2	100.0
지역별	(566)	1.0	3.5	74.9	4.4	15.1	1.0	4.5	74.9	19.5	1.0	100.0
지역별	(529)	2.2	3.1	73.1	4.3	15.8	1.4	5.3	73.1	20.1	1.4	100.0
지역별	(579)	1.9	4.9	81.2	4.1	7.3	1.5	6.8	81.2	11.5	1.5	100.0
지역별	(529)	1.7	5.3	83.1	1.7	8.0	1.2	7.0	83.1	9.7	1.2	100.0
학교												
초·중·고	(380)	4.4	9.0	57.0	5.3	20.1	4.3	13.4	57.0	25.4	4.3	100.0
대학	(360)	3.7	5.4	61.7	5.1	20.7	3.4	9.1	61.7	25.8	3.4	100.0
학교별	(376)	2.5	5.3	71.1	4.2	15.3	1.7	7.8	71.1	19.5	1.7	100.0
학교별	(394)	1.8	3.1	71.5	3.6	18.2	1.8	4.9	71.5	21.8	1.8	100.0
학교별	(357)	2.3	2.7	76.5	3.6	15.7	1.1	3.0	76.5	19.3	1.1	100.0
학교별	(344)	2.8	4.1	74.4	3.6	12.1	1.6	7.0	74.4	18.1	1.6	100.0
학교별	(392)	1.3	2.9	86.4	2.6	6.3	1.9	4.3	86.4	8.9	1.9	100.0
학교별	(364)	1.1	7.1	79.3	2.2	9.9	1.3	8.2	79.3	12.2	1.3	100.0
학교별	(352)	3.1	5.3	80.2	4.2	6.8	1.3	8.4	80.2	11.1	1.3	100.0
도시규모												
대도시	(1409)	2.5	4.1	73.1	4.4	14.2	1.7	6.6	73.1	18.6	1.7	100.0
중도시	(1304)	2.9	6.2	73.0	3.6	13.1	1.2	9.1	73.0	16.7	1.2	100.0
소도시	(607)	1.7	4.6	73.4	4.4	15.0	1.9	5.3	73.4	19.4	1.9	100.0
독자 유형												
독자	(3036)	2.4	5.2	73.1	3.8	13.9	1.5	7.6	73.1	17.8	1.5	100.0
비독자	(284)	1.3	3.0	73.0	6.5	13.8	2.5	4.3	73.0	20.2	2.5	100.0
매체												
책	(2903)	2.4	5.2	73.3	3.7	13.9	1.5	7.6	73.3	17.6	1.5	100.0
신문	(1629)	3.6	6.2	70.3	4.2	14.3	1.4	9.8	70.3	18.5	1.4	100.0
신문	(474)	9.9	21.3	50.1	8.1	9.1	1.5	31.1	50.1	17.2	1.5	100.0
비독자	(284)	1.3	3.0	73.0	6.5	13.8	2.5	4.3	73.0	20.2	2.5	100.0
매체												
책	(1322)	1.5	2.5	78.1	3.3	14.0	1.6	3.0	78.1	17.3	1.6	100.0
신문	(118)	31.1	34.1	27.8	5.9	17.7	1.8	42.2	27.8	23.7	1.8	100.0
신문	(4)	1.7	1.8	77.2	2.5	15.5	1.4	3.4	77.2	18.0	1.4	100.0
신문	(82)	7.8	27.9	50.9	6.4	6.9	1.0	35.8	50.9	13.3	1.0	100.0
신문	(12)	24.7	10.1	48.8	8.4	10.0	8.0	34.8	48.8	8.4	8.0	100.0
신문	(377)	9.6	20.0	50.2	8.5	10.0	1.6	29.6	50.2	18.5	1.6	100.0
비독자	(284)	1.3	3.0	73.0	6.5	13.8	2.5	4.3	73.0	20.2	2.5	100.0
연령												
15세 이하	(417)	2.1	3.6	71.5	6.3	14.4	2.1	5.7	71.5	20.7	2.1	100.0
16~19세	(1148)	2.0	3.6	73.7	4.7	13.1	1.0	7.5	73.7	17.8	1.0	100.0
20~24세	(528)	2.4	3.4	76.4	4.0	12.5	1.3	5.8	76.4	16.5	1.3	100.0
25~29세	(205)	2.6	4.1	74.1	3.1	15.1	1.1	6.7	74.1	18.1	1.1	100.0
30~34세	(180)	2.3	7.4	71.4	2.2	14.2	2.4	9.7	71.4	16.4	2.4	100.0
35세 이상	(842)	2.8	5.6	71.2	2.8	15.4	2.2	8.4	71.2	18.2	2.2	100.0
아침 독서시간 유무												
아침 독서시간	(1005)	3.4	6.1	65.8	4.7	17.3	2.8	9.5	65.8	21.9	2.8	100.0
아침 독서시간	(2315)	1.9	4.5	76.3	3.8	12.5	1.0	6.4	76.3	16.3	1.0	100.0
지속시간												
10분 이하	(557)	1.2	3.7	72.6	4.1	16.6	1.8	4.9	72.6	20.7	1.8	100.0
10~20분	(125)	3.0	4.2	74.9	3.6	15.4	1.8	4.2	74.9	19.0	1.8	100.0
20~30분	(234)	3.8	3.5	76.7	4.5	10.3	1.3	7.2	76.7	14.8	1.3	100.0
30~40분	(176)	3.7	2.6	70.6	2.2	18.8	2.1	6.4	70.6	21.0	2.1	100.0
40~50분	(70)	7.8	1.0	67.5	6.6	12.7	4.4	8.8	67.5	19.3	4.4	100.0
50~60분	(103)	3.0	9.6	69.0	5.8	10.7	1.9	12.7	69.0	16.5	1.9	100.0
60~70분	(144)	3.2	5.8	76.0	6.7	8.3	1.0	9.0	76.0	15.0	1.0	100.0
70~80분	(21)	3.0	0.0	80.0	0.0	14.9	0.0	5.0	80.0	14.9	0.0	100.0
80~90분	(805)	2.3	5.6	72.1	3.4	14.9	1.6	7.9	72.1	18.3	1.6	100.0
90~100분	(77)	6.7	12.1	65.3	2.2	12.3	1.3	18.8	65.3	14.5	1.3	100.0
100분 이상	(138)	2.8	5.9	70.8	5.2	12.3	3.0	8.7	70.8	17.4	3.0	100.0
100분 이상	(125)	1.5	4.8	73.4	3.2	16.6	1.5	6.3	73.4	18.8	1.5	100.0
100분 이상	(152)	3.7	4.0	82.4	3.8	8.2	1.8	4.7	82.4	12.1	1.8	100.0
100분 이상	(130)	3.0	5.3	78.7	2.6	8.7	1.6	8.3	78.7	11.4	1.6	100.0
100분 이상	(108)	1.0	8.0	57.2	12.8	21.1	1.0	8.0	57.2	33.9	1.0	100.0
100분 이상	(274)	1.2	6.3	76.1	3.0	13.0	1.4	7.5	76.1	15.9	1.4	100.0
100분 이상	(82)	3.9	1.2	77.0	3.8	11.5	2.6	5.1	77.0	15.3	2.6	100.0
9월												
9월	(1380)	2.5	4.6	72.8	3.5	14.7	1.9	7.1	72.8	18.2	1.9	100.0
9월	(1940)	2.2	5.3	73.3	4.5	13.4	1.3	7.5	73.3	17.9	1.3	100.0

문28. 코로나19 발생 이후 학생의 책 읽기(독서 생활)에는 어떤 변화가 있었나요?
 <> 읽는 책의 분량 (독서량, 권수)

	사례수	매우 증가	약간 증가	변함 없음	약간 감소	매우 감소	무응답	종합				계
								증가	변함없음	감소	무응답	
전체	(3320)	15.4	32.2	36.1	9.7	5.3	1.4	47.6	36.1	15.0	1.4	100.0
연령별												
초·중·고	(1721)	13.8	30.7	38.3	9.8	5.7	1.6	44.5	38.3	15.5	1.6	100.0
초	(1599)	17.1	33.8	33.6	9.5	4.9	1.1	50.9	33.6	14.4	1.1	100.0
중	(1117)	20.5	33.3	28.4	10.7	4.7	2.4	53.8	28.4	15.4	2.4	100.0
고	(1095)	14.9	32.7	35.3	10.5	6.0	1.7	47.6	35.3	16.5	1.7	100.0
초·중·고	(1108)	10.7	30.6	44.6	7.8	5.3	1.0	41.3	44.6	13.1	1.0	100.0
성별												
남	(575)	17.4	33.0	30.4	10.6	5.5	3.1	50.5	30.4	16.1	3.1	100.0
여	(541)	23.8	33.6	26.3	10.8	3.8	1.7	57.4	26.3	14.6	1.7	100.0
남·여	(566)	14.7	31.1	37.2	9.7	6.5	1.8	45.8	37.2	16.2	1.8	100.0
초·중·고	(529)	15.1	34.3	33.2	11.4	5.4	1.6	49.4	33.2	16.3	1.6	100.0
초	(579)	9.4	28.0	47.3	9.0	5.2	1.0	37.4	47.3	14.3	1.0	100.0
중	(529)	12.2	33.4	41.6	6.4	5.4	1.1	45.6	41.6	11.8	1.1	100.0
학급												
초·중·고	(380)	25.6	30.6	27.6	11.7	3.1	1.4	56.2	27.6	14.9	1.4	100.0
초	(360)	16.5	34.2	31.0	9.1	5.8	3.3	50.7	31.0	14.9	3.3	100.0
중	(376)	19.2	35.2	26.8	11.1	5.2	2.5	54.4	26.8	16.3	2.5	100.0
고	(394)	17.4	34.7	31.3	10.4	5.7	1.5	52.1	31.3	16.1	1.5	100.0
초·중·고	(357)	12.1	34.2	36.8	11.9	4.4	1.6	46.3	36.8	16.3	1.6	100.0
초	(344)	14.9	28.7	38.2	9.4	7.8	1.0	43.7	38.2	17.2	1.0	100.0
중	(392)	9.7	29.7	48.1	6.2	4.8	1.4	39.4	48.1	11.0	1.4	100.0
고	(364)	9.1	35.7	43.1	7.1	4.1	1.0	44.8	43.1	11.2	1.0	100.0
초·중·고	(352)	13.5	26.4	42.2	10.2	7.1	1.6	39.9	42.2	17.3	1.6	100.0
도시규모												
대도시	(1409)	14.9	31.6	36.1	10.5	5.6	1.3	46.5	36.1	16.1	1.3	100.0
중도시	(1304)	16.7	34.8	33.8	9.0	4.5	1.3	51.5	33.8	13.4	1.3	100.0
소도시	(607)	13.8	27.9	41.1	9.1	6.4	1.7	41.7	41.1	15.6	1.7	100.0
독서유형												
신문·잡지	(3036)	16.6	34.6	33.3	9.8	4.3	1.4	51.1	33.3	14.2	1.4	100.0
비독서자	(284)	2.5	7.0	65.9	7.9	15.6	1.1	9.5	65.9	23.5	1.1	100.0
매체유형												
책	(2903)	16.9	35.0	32.8	9.8	4.1	1.5	51.9	32.8	13.8	1.5	100.0
신문·잡지	(1629)	19.8	36.9	30.7	9.9	3.8	1.0	56.7	30.7	11.7	1.0	100.0
비독서자	(474)	21.1	34.9	26.7	11.6	4.7	1.9	56.0	26.7	16.4	1.9	100.0
비독서자	(284)	2.5	7.0	65.9	7.9	15.6	1.1	9.5	65.9	23.5	1.1	100.0
매체유형												
책	(1322)	12.8	31.9	37.1	11.7	4.7	1.9	44.6	37.1	16.4	1.9	100.0
신문·잡지	(118)	11.9	21.8	48.3	8.6	9.4	1.0	33.7	48.3	18.0	1.0	100.0
비독서자	(4)	0.0	51.6	0.0	48.4	0.0	0.0	51.6	0.0	48.4	0.0	100.0
초·중·고	(1122)	19.7	38.9	30.0	7.0	3.2	1.2	58.6	30.0	10.2	1.2	100.0
초	(82)	15.8	30.9	24.4	17.2	9.2	2.6	46.7	24.4	26.4	2.6	100.0
중	(12)	0.0	34.8	20.6	28.3	16.3	0.0	34.8	20.6	44.6	0.0	100.0
고	(377)	23.1	35.6	27.7	9.6	3.5	1.6	58.7	27.7	13.1	1.6	100.0
비독서자	(284)	2.5	7.0	65.9	7.9	15.6	1.1	9.5	65.9	23.5	1.1	100.0
연간독서량												
1권 이하	(417)	5.0	12.4	59.1	9.0	13.7	1.8	17.4	59.1	22.8	1.8	100.0
2~5권	(1148)	8.4	30.7	43.9	10.4	5.9	1.8	39.1	43.9	16.2	1.8	100.0
6~10권	(528)	15.8	38.1	28.6	11.3	3.8	1.3	53.9	28.6	15.5	1.3	100.0
11~15권	(205)	22.1	38.2	27.1	8.6	2.9	1.1	60.3	27.1	11.5	1.1	100.0
16~20권	(180)	17.7	37.5	29.2	9.2	2.3	4.0	55.2	29.2	11.5	4.0	100.0
21권 이상	(842)	27.7	37.8	21.7	8.3	2.5	2.0	65.5	21.7	10.8	2.0	100.0
아침독서시간 유무												
있음	(1005)	19.8	34.9	29.8	9.0	3.9	2.5	54.8	29.8	12.9	2.5	100.0
없음	(2315)	13.5	31.0	38.8	9.9	5.9	1.9	44.5	38.8	15.9	1.9	100.0
지리적위치												
도시	(557)	13.6	29.4	35.8	13.2	6.2	1.8	43.1	35.8	19.4	1.8	100.0
교외	(125)	12.9	36.4	33.5	10.5	6.7	1.0	49.3	33.5	17.2	1.0	100.0
교외	(234)	16.4	29.9	36.6	10.1	6.1	1.9	46.3	36.6	16.2	1.9	100.0
교외	(176)	13.2	36.2	34.5	9.3	6.1	1.6	49.5	34.5	15.4	1.6	100.0
교외	(70)	24.6	30.5	32.0	7.1	4.2	1.7	55.1	32.0	11.2	1.7	100.0
교외	(103)	12.0	28.8	43.0	11.5	3.8	1.9	40.8	43.0	15.4	1.9	100.0
교외	(144)	18.4	35.2	37.4	3.5	3.0	2.6	53.6	37.4	6.4	2.6	100.0
교외	(21)	10.0	65.0	25.0	0.0	0.0	0.0	75.0	25.0	0.0	0.0	100.0
교외	(805)	16.4	32.6	33.8	9.7	6.1	1.4	49.0	33.8	15.8	1.4	100.0
교외	(77)	14.0	28.6	34.6	7.3	11.5	4.1	42.5	34.6	18.7	4.1	100.0
교외	(138)	18.4	27.3	38.0	12.3	2.5	1.5	45.7	38.0	14.9	1.5	100.0
교외	(125)	14.5	36.3	34.1	5.9	7.5	1.7	50.8	34.1	13.4	1.7	100.0
교외	(152)	8.7	28.3	44.8	13.2	4.5	1.5	37.0	44.8	17.7	1.5	100.0
교외	(130)	13.4	34.8	42.5	5.6	6.6	3.1	48.2	42.5	6.2	3.1	100.0
교외	(108)	12.9	26.5	44.5	10.6	5.6	1.0	39.3	44.5	16.2	1.0	100.0
교외	(274)	17.9	32.7	37.5	7.3	3.8	1.8	50.6	37.5	11.1	1.8	100.0
교외	(82)	23.3	44.7	20.6	7.6	2.5	1.3	68.1	20.6	10.1	1.3	100.0
9월												
초·중·고	(1380)	17.5	34.4	32.1	9.0	5.4	1.6	51.9	32.1	14.4	1.6	100.0
초	(1940)	13.9	30.6	38.9	10.1	5.2	1.2	44.5	38.9	15.4	1.2	100.0

문28. 코로나19 발생 이후 학생의 책 읽기(독서 생활)에는 어떤 변화가 있었나요?
 <3-1> 서점 방문 횟수

	사례수	매우 증가	약간 증가	변함 없음	약간 감소	매우 감소	무응답	종합				계
								증가	변함없음	감소	무응답	
전체	(3320)	6.7	19.3	46.9	13.9	13.0	.3	26.0	46.9	26.9	.3	100.0
연령별												
10대	(1721)	5.5	17.3	49.8	12.6	14.5	.3	22.8	49.8	27.1	.3	100.0
11~15세	(1599)	8.1	21.3	43.7	15.3	11.4	.3	29.4	43.7	26.7	.3	100.0
성별												
남	(1117)	7.1	18.5	40.2	16.6	17.0	.6	25.6	40.2	33.6	.6	100.0
여	(1095)	8.1	20.2	46.0	13.4	12.3	.0	28.3	46.0	25.7	.0	100.0
남·여	(1108)	5.0	19.2	54.4	11.7	9.5	.2	24.1	54.4	21.3	.2	100.0
학급별												
초·중·고	(575)	6.0	17.9	42.0	14.9	18.6	.6	23.9	42.0	33.5	.6	100.0
초	(541)	8.2	19.1	38.4	18.3	15.4	.6	27.3	38.4	33.7	.6	100.0
중	(566)	5.5	16.8	49.6	13.3	14.8	.0	22.3	49.6	28.1	.0	100.0
고	(529)	11.0	23.7	42.1	13.5	9.6	.0	34.7	42.1	23.2	.0	100.0
초·중·고	(579)	4.9	17.3	57.9	9.6	10.1	.2	22.2	57.9	19.7	.2	100.0
초·중·고	(529)	5.0	21.2	50.6	14.0	9.0	.2	26.2	50.6	23.0	.2	100.0
학교유형별												
초·중·고	(380)	10.1	21.0	36.4	18.4	13.8	.3	31.1	36.4	32.2	.3	100.0
초	(360)	5.1	16.4	42.7	15.3	19.8	.6	21.5	42.7	35.1	.6	100.0
중	(376)	5.9	17.9	41.7	16.0	17.6	.8	23.8	41.7	33.6	.8	100.0
고	(394)	7.2	24.7	44.2	10.8	13.0	.0	31.9	44.2	23.8	.0	100.0
초·중·고	(357)	8.1	20.1	43.6	17.6	10.6	.0	28.2	43.6	28.2	.0	100.0
초	(344)	9.3	15.0	50.4	12.0	13.4	.0	24.3	50.4	25.3	.0	100.0
중	(392)	8.4	16.7	60.8	12.1	7.0	.0	20.1	60.8	19.1	.0	100.0
고	(364)	6.7	23.2	48.4	12.4	9.3	.0	29.8	48.4	21.7	.0	100.0
초·중·고	(352)	4.9	17.8	53.6	10.6	12.6	.6	22.7	53.6	23.2	.6	100.0
도시규모												
대도시	(1409)	6.5	18.6	45.6	14.9	14.2	.3	25.1	45.6	29.0	.3	100.0
중도시	(1304)	7.9	22.3	46.5	12.2	10.8	.2	30.2	46.5	23.0	.2	100.0
소도시	(607)	4.7	14.2	50.6	15.3	15.0	.2	18.9	50.6	30.3	.2	100.0
독자유형												
비독서자	(3036)	7.1	20.3	45.3	14.5	12.6	.2	27.3	45.3	27.1	.2	100.0
독자	(284)	3.2	8.5	63.5	7.7	16.7	.4	11.7	63.5	24.4	.4	100.0
매주독서량												
초·중·고	(2903)	7.3	20.7	44.6	14.7	12.3	.3	28.0	44.6	27.1	.3	100.0
초	(1629)	7.9	19.6	45.0	15.1	12.3	.1	27.5	45.0	27.3	.1	100.0
중	(474)	9.1	22.7	37.4	16.0	14.6	.2	31.8	37.4	30.6	.2	100.0
고	(284)	3.2	8.5	63.5	7.7	16.7	.4	11.7	63.5	24.4	.4	100.0
매주독서시간												
초·중·고	(1322)	5.9	20.9	46.2	14.0	12.7	.4	26.8	46.2	26.7	.4	100.0
초	(118)	9.9	10.6	62.4	8.6	17.5	.0	11.5	62.4	28.1	.0	100.0
중	(4)	0.0	20.5	51.6	0.0	27.8	.0	20.5	51.6	27.8	.0	100.0
고	(1122)	8.2	19.6	45.9	15.1	11.2	.1	27.7	45.9	26.3	.1	100.0
초·중·고	(82)	9.7	23.0	36.8	11.8	18.6	.0	32.7	36.8	30.4	.0	100.0
초	(12)	8.8	0.0	40.2	15.7	35.3	.0	8.8	40.2	51.0	.0	100.0
중	(377)	9.1	23.3	37.2	17.1	12.9	.3	32.4	37.2	30.0	.3	100.0
고	(284)	3.2	8.5	63.5	7.7	16.7	.4	11.7	63.5	24.4	.4	100.0
연간독서량												
초·중·고	(417)	2.6	9.0	62.5	8.1	17.5	.3	11.6	62.5	25.6	.3	100.0
초	(148)	4.7	17.5	51.5	13.6	12.7	.1	22.2	51.5	28.2	.1	100.0
중	(528)	6.9	24.8	41.6	15.9	10.4	.4	31.7	41.6	26.5	.4	100.0
고	(205)	13.9	24.8	36.4	14.7	10.3	.0	38.7	36.4	24.9	.0	100.0
초·중·고	(180)	9.0	22.6	38.3	16.3	13.3	.6	31.6	38.3	29.5	.6	100.0
초·중·고	(842)	9.2	21.3	40.5	15.3	13.4	.4	30.4	40.5	28.6	.4	100.0
아침독서시간 유무												
유	(1005)	7.8	19.4	40.8	16.7	14.8	.5	27.1	40.8	31.5	.5	100.0
무	(2315)	6.3	19.2	49.5	12.7	12.2	.1	25.5	49.5	24.9	.1	100.0
지리적위치												
도시	(557)	6.1	17.5	43.0	16.6	16.4	.4	23.6	43.0	33.0	.4	100.0
교외	(125)	6.8	24.9	39.1	16.7	12.5	.0	31.7	39.1	29.2	.0	100.0
시골	(234)	8.4	12.5	52.2	15.3	11.2	.5	20.9	52.2	26.5	.5	100.0
도시·교외·시골	(176)	5.8	26.0	40.2	12.6	15.5	.0	31.8	40.2	28.0	.0	100.0
도시·교외·시골	(70)	11.7	16.6	45.6	9.8	14.6	1.7	28.3	45.6	24.4	1.7	100.0
도시·교외·시골	(103)	4.4	24.6	45.6	14.7	10.8	.0	28.9	45.6	25.5	.0	100.0
도시·교외·시골	(144)	4.3	15.2	57.0	11.2	12.3	.0	19.5	57.0	23.5	.0	100.0
도시·교외·시골	(21)	5.0	15.0	50.1	15.0	15.0	.0	20.0	50.1	30.0	.0	100.0
도시·교외·시골	(805)	7.8	20.4	46.4	12.2	13.0	.3	28.2	46.4	25.2	.3	100.0
도시·교외·시골	(77)	1.1	18.7	52.4	11.6	16.1	.0	19.8	52.4	27.7	.0	100.0
도시·교외·시골	(138)	6.0	12.4	50.6	13.1	17.0	.8	18.5	50.6	30.1	.8	100.0
도시·교외·시골	(125)	6.4	17.3	49.4	14.9	11.3	.8	23.7	49.4	28.1	.8	100.0
도시·교외·시골	(152)	8.9	17.0	58.7	11.0	9.4	.0	20.9	58.7	20.3	.0	100.0
도시·교외·시골	(130)	7.4	25.3	48.7	14.2	4.4	.0	32.7	48.7	18.6	.0	100.0
도시·교외·시골	(108)	5.2	13.8	39.6	18.4	22.9	.0	19.1	39.6	41.4	.0	100.0
도시·교외·시골	(274)	4.7	19.6	50.3	16.2	9.2	.0	24.3	50.3	25.4	.0	100.0
도시·교외·시골	(82)	20.5	35.9	30.7	7.8	5.0	.0	56.4	30.7	12.9	.0	100.0
9월독서량												
초·중·고	(1380)	8.4	20.0	44.0	14.3	12.9	.3	28.4	44.0	27.3	.3	100.0
초·중·고	(1940)	5.5	18.8	48.9	13.6	13.0	.2	24.3	48.9	26.6	.2	100.0

문28. 코로나19 발생 이후 학생의 책 읽기(독서 생활)에는 어떤 변화가 있었나요?
 <3> 인터넷서점(온라인 구매) 이용 횟수

	사례수	매우 증가	약간 증가	변함 없음	약간 감소	매우 감소	무응답	종합				계
								증가	변함없음	감소	무응답	
전체	(3320)	11.2	23.8	49.0	6.6	9.0	.5	35.0	49.0	15.6	.5	100.0
연령												
초	(1721)	10.4	21.7	52.0	5.3	9.9	.7	32.2	52.0	15.2	.7	100.0
중	(1599)	12.0	26.0	45.8	8.1	7.9	.2	38.0	45.8	16.1	.2	100.0
성별												
남	(1117)	10.3	20.2	45.6	8.9	13.9	1.2	30.5	45.6	22.8	1.2	100.0
여	(1095)	13.0	22.9	49.8	5.7	8.5	.0	35.9	49.8	14.2	.0	100.0
지역												
서울	(1108)	10.3	28.3	51.6	5.3	4.4	.2	38.6	51.6	9.7	.2	100.0
경기	(575)	10.0	19.2	46.6	6.7	15.6	1.7	29.2	46.6	22.4	1.7	100.0
충청	(541)	10.6	21.2	44.4	11.2	12.1	.6	31.7	44.4	23.3	.6	100.0
전라	(566)	10.6	21.9	53.0	4.9	9.5	.0	32.5	53.0	14.4	.0	100.0
경남	(529)	15.6	23.9	46.4	6.6	7.4	.0	39.5	46.4	14.1	.0	100.0
제주	(579)	10.7	24.0	56.2	4.2	4.6	.4	34.7	56.2	8.7	.4	100.0
지역	(529)	9.9	32.9	46.5	6.5	4.2	.0	42.8	46.5	10.7	.0	100.0
학급												
초	(380)	14.9	17.6	42.1	10.2	14.4	.8	32.5	42.1	24.6	.8	100.0
중	(360)	6.6	20.9	47.2	10.1	13.7	1.5	27.5	47.2	23.7	1.5	100.0
고	(376)	9.2	22.0	47.5	6.5	13.7	1.1	31.2	47.5	20.2	1.1	100.0
특수	(394)	12.6	20.8	49.2	6.0	11.4	.0	33.4	49.2	17.4	.0	100.0
일반	(357)	13.1	26.6	48.1	5.9	6.4	.0	39.7	48.1	12.2	.0	100.0
특수	(344)	13.4	21.4	52.4	5.3	7.5	.0	34.9	52.4	12.6	.0	100.0
일반	(392)	8.4	21.2	59.8	6.1	4.5	.0	29.6	59.8	10.5	.0	100.0
특수	(364)	9.3	35.2	45.2	5.3	4.8	.3	44.4	45.2	10.1	.3	100.0
일반	(352)	13.4	29.0	49.0	4.3	4.0	.3	42.4	49.0	8.3	.3	100.0
도시	(1409)	12.0	24.9	47.9	6.4	8.4	.3	36.9	47.9	14.9	.3	100.0
도시	(1304)	11.6	23.9	48.5	6.2	9.4	.5	35.5	48.5	15.6	.5	100.0
도시	(607)	8.3	21.0	52.5	8.1	9.3	.7	29.3	52.5	17.4	.7	100.0
지역												
서울	(3036)	11.9	25.2	47.3	6.7	8.4	.5	37.1	47.3	15.1	.5	100.0
경기	(284)	3.3	8.5	66.5	6.1	15.2	.4	11.8	66.5	21.3	.4	100.0
충청	(2903)	12.1	25.5	47.2	6.7	8.0	.5	37.6	47.2	14.7	.5	100.0
전라	(1629)	14.2	26.3	43.6	7.3	8.2	.5	40.5	43.6	15.4	.5	100.0
경남	(474)	14.1	26.7	38.8	9.2	10.7	.4	40.9	38.8	19.9	.4	100.0
제주	(284)	3.3	8.5	66.5	6.1	15.2	.4	11.8	66.5	21.3	.4	100.0
학급												
초	(1322)	9.2	23.6	52.5	6.0	8.2	.5	32.8	52.5	14.2	.5	100.0
중	(118)	8.6	17.8	53.1	5.1	15.4	.0	26.4	53.1	20.5	.0	100.0
고	(4)	0.0	20.6	51.6	0.0	27.8	.0	20.6	51.6	27.8	.0	100.0
특수	(1122)	14.6	27.1	44.3	6.6	6.8	.5	41.7	44.3	13.5	.5	100.0
일반	(82)	12.3	27.8	38.8	6.9	14.2	.0	40.1	38.8	21.1	.0	100.0
특수	(12)	8.0	19.7	29.4	26.7	16.3	.0	27.6	29.4	43.0	.0	100.0
일반	(377)	14.8	26.8	39.0	9.3	9.6	.5	41.6	39.0	18.9	.5	100.0
특수	(284)	3.3	8.5	66.5	6.1	15.2	.4	11.8	66.5	21.3	.4	100.0
연간												
1-5월	(417)	4.9	11.6	61.6	6.3	15.4	.3	16.5	61.6	21.7	.3	100.0
6-10월	(1148)	7.9	22.7	53.6	6.8	8.7	.6	30.3	53.6	15.5	.6	100.0
11-15월	(528)	12.7	26.8	43.8	6.6	7.8	.4	41.5	43.8	14.3	.4	100.0
16-20월	(205)	19.0	29.9	38.7	6.1	5.8	.5	48.9	38.7	11.9	.5	100.0
21월 이상	(180)	18.4	27.7	40.5	7.0	5.1	1.2	46.1	40.5	12.2	1.2	100.0
연간	(842)	14.9	25.8	44.0	6.7	8.5	.2	40.6	44.0	15.1	.2	100.0
아침	(1005)	10.7	21.1	47.0	8.7	11.4	1.1	31.8	47.0	20.1	1.1	100.0
오후	(2315)	11.4	24.9	49.8	5.8	7.9	.2	36.3	49.8	13.7	.2	100.0
시간												
초	(557)	10.6	25.9	46.4	7.0	9.8	.2	36.6	46.4	16.8	.2	100.0
중	(125)	18.2	19.0	43.8	9.8	9.2	.0	37.2	43.8	19.0	.0	100.0
고	(234)	16.4	25.1	47.4	4.2	6.4	.5	41.5	47.4	10.6	.5	100.0
특수	(176)	9.0	23.5	49.2	7.4	10.2	.6	32.6	49.2	17.6	.6	100.0
일반	(70)	13.4	22.7	48.2	6.6	7.3	1.7	36.1	48.2	13.9	1.7	100.0
특수	(103)	8.6	28.3	50.3	7.7	5.1	.0	36.9	50.3	12.8	.0	100.0
일반	(144)	10.6	25.4	54.8	2.8	6.4	.0	36.0	54.8	9.2	.0	100.0
특수	(21)	5.0	35.0	50.0	0.0	10.0	.0	40.0	50.0	10.0	.0	100.0
일반	(805)	11.2	25.6	45.4	7.0	10.4	.4	36.7	45.4	17.5	.4	100.0
특수	(77)	9.7	27.3	44.8	5.6	12.6	.0	37.0	44.8	18.2	.0	100.0
일반	(138)	9.1	14.0	53.8	9.8	11.7	1.6	23.1	53.8	21.5	1.6	100.0
특수	(125)	16.8	18.3	50.7	3.1	9.6	1.5	35.1	50.7	12.6	1.5	100.0
일반	(152)	8.7	17.0	62.4	3.4	6.4	.0	25.7	62.4	11.9	.0	100.0
특수	(130)	7.7	14.8	66.4	6.0	5.2	.0	22.5	66.4	11.1	.0	100.0
일반	(108)	7.1	20.3	44.0	11.7	15.9	1.0	27.4	44.0	27.6	1.0	100.0
특수	(274)	9.7	29.9	47.6	6.4	5.9	.4	39.6	47.6	12.4	.4	100.0
일반	(82)	15.3	16.8	53.7	6.5	6.4	1.3	32.1	53.7	12.9	1.3	100.0
지역												
서울	(1380)	11.4	25.4	46.5	6.5	9.8	.4	36.8	46.5	16.3	.4	100.0
경기	(1940)	11.1	22.6	50.8	6.7	8.4	.5	33.7	50.8	15.1	.5	100.0

문28. 코로나19 발생 이후 학생의 책 읽기(독서 생활)에는 어떤 변화가 있었나요?
<4-1> 도서관 방문 횟수

	사례수	매우 증가	약간 증가	변함 없음	약간 감소	매우 감소	무응답	종합				계
								증가	변함없음	감소	무응답	
전체	(3320)	8.7	17.0	44.6	14.2	15.2	.3	25.7	44.6	29.4	.3	100.0
연령별												
10대	(1721)	9.0	15.5	46.8	14.1	14.2	.3	24.5	46.8	28.3	.3	100.0
11-15세	(1599)	8.4	18.5	42.2	14.3	16.2	.3	27.0	42.2	30.5	.3	100.0
성별												
남	(1117)	12.9	18.3	34.0	17.1	17.1	.6	31.2	34.0	34.2	.6	100.0
여	(1095)	6.8	16.5	47.1	12.7	16.7	.1	23.3	47.1	29.5	.1	100.0
남·여	(1108)	6.4	16.1	52.9	12.7	11.7	.2	22.5	52.9	24.4	.2	100.0
학급별												
초	(575)	12.6	17.8	35.7	16.3	16.9	.8	30.3	35.7	33.2	.8	100.0
중	(541)	13.3	18.9	32.2	18.0	17.2	.4	32.2	32.2	35.2	.4	100.0
고	(566)	7.0	14.0	49.7	13.4	15.9	.0	21.0	49.7	29.3	.0	100.0
고·대	(529)	6.6	19.2	44.4	12.0	17.6	.2	25.8	44.4	29.6	.2	100.0
고·대	(579)	7.4	14.7	55.2	12.7	9.7	.2	22.2	55.2	22.5	.2	100.0
고·대	(529)	5.3	17.6	50.4	12.7	13.9	.2	22.9	50.4	26.6	.2	100.0
학교유형별												
일반	(380)	17.4	20.7	32.3	16.0	12.8	.8	38.1	32.3	28.8	.8	100.0
특수	(360)	12.8	17.3	34.6	19.2	15.6	.3	30.2	34.6	34.9	.3	100.0
일반	(376)	8.6	16.8	35.1	16.2	22.8	.6	25.3	35.1	39.0	.6	100.0
일반	(394)	8.4	17.3	44.5	13.6	16.2	.0	25.7	44.5	29.8	.0	100.0
일반	(357)	6.8	19.0	42.6	15.2	16.1	.3	25.8	42.6	31.2	.3	100.0
일반	(344)	12.9	12.9	54.8	8.1	18.1	.0	17.9	54.8	21.2	.0	100.0
일반	(392)	5.3	15.1	55.3	13.5	10.5	.3	20.4	55.3	24.0	.3	100.0
일반	(364)	5.9	16.4	52.6	12.5	12.6	.0	22.3	52.6	25.1	.0	100.0
일반	(352)	8.2	16.9	50.4	12.0	12.2	.3	25.2	50.4	24.1	.3	100.0
도시규모												
대도시	(1409)	8.0	13.5	46.2	15.0	16.7	.5	21.5	46.2	31.7	.5	100.0
중도시	(1304)	10.0	20.0	43.2	12.5	14.2	.2	30.0	43.2	26.6	.2	100.0
소도시	(607)	7.8	18.4	44.0	16.0	13.8	.0	26.2	44.0	29.8	.0	100.0
독자유형												
독자	(3036)	9.4	17.8	42.9	14.8	15.0	.2	27.2	42.9	29.7	.2	100.0
독자	(284)	1.9	8.4	63.5	8.1	17.2	.8	10.3	63.5	25.4	.8	100.0
매주독서량												
초	(2903)	9.6	18.2	42.3	15.0	14.6	.3	27.9	42.3	29.6	.3	100.0
중	(1629)	8.9	18.1	41.2	15.3	16.3	.3	27.0	41.2	31.6	.3	100.0
고	(474)	13.6	20.9	32.6	17.6	14.7	.4	34.6	32.6	32.3	.4	100.0
고·대	(284)	1.9	8.4	63.5	8.1	17.2	.8	10.3	63.5	25.4	.8	100.0
매주독서량												
초	(1322)	9.7	16.9	46.0	14.1	13.1	.2	26.6	46.0	27.2	.2	100.0
중	(118)	3.3	7.5	57.2	9.9	22.0	.0	10.9	57.2	31.9	.0	100.0
고	(4)	7.0	20.5	51.6	27.8	0.0	.0	20.5	51.6	27.8	.0	100.0
고·대	(1122)	7.8	18.5	42.0	14.9	16.5	.2	26.4	42.0	31.4	.2	100.0
고·대	(82)	15.9	24.6	25.1	15.0	19.4	.0	40.4	25.1	34.4	.0	100.0
고·대	(12)	8.8	24.0	40.2	7.3	43.6	.0	8.8	40.2	51.0	.0	100.0
고·대	(377)	13.6	20.7	33.6	16.3	13.0	.8	34.3	33.6	32.3	.8	100.0
고·대	(284)	1.9	8.4	63.5	8.1	17.2	.8	10.3	63.5	25.4	.8	100.0
연간독서량												
초	(417)	2.5	8.0	61.0	8.8	19.2	.5	10.5	61.0	28.0	.5	100.0
중	(1148)	5.2	15.6	51.3	12.7	15.0	.3	20.7	51.3	27.7	.3	100.0
고	(528)	7.6	20.4	39.7	15.1	16.0	.3	28.2	39.7	31.0	.3	100.0
고·대	(205)	13.0	24.6	36.9	12.9	12.6	.0	37.6	36.9	25.5	.0	100.0
고·대	(180)	10.9	20.0	35.3	18.5	14.1	1.2	30.9	35.3	32.6	1.2	100.0
고·대	(842)	15.8	18.7	34.4	17.8	13.3	.1	34.4	34.4	31.1	.1	100.0
아침독서시간 유무												
유	(1005)	12.3	17.8	38.4	15.8	15.2	.4	30.2	38.4	31.0	.4	100.0
무	(2315)	7.2	16.6	47.3	13.5	15.2	.2	23.8	47.3	28.6	.2	100.0
지식정보습득												
습득	(557)	7.0	11.3	45.3	14.1	21.8	.6	18.3	45.3	35.9	.6	100.0
습득	(125)	3.3	12.4	47.5	19.4	17.3	.0	15.5	47.5	37.0	.0	100.0
습득	(234)	6.3	14.4	52.3	13.8	9.7	.5	23.7	52.3	23.5	.5	100.0
습득	(176)	6.3	16.4	40.0	17.2	19.5	.6	22.7	40.0	36.7	.6	100.0
습득	(70)	9.2	10.0	57.5	12.9	8.8	1.7	19.2	57.5	21.7	1.7	100.0
습득	(103)	7.2	18.2	41.5	16.7	15.3	1.1	25.4	41.5	32.0	1.1	100.0
습득	(144)	15.6	16.8	44.5	14.2	9.0	.0	32.4	44.5	25.2	.0	100.0
습득	(21)	10.0	10.0	45.0	10.0	25.0	.0	20.0	45.0	35.0	.0	100.0
습득	(805)	8.4	19.5	41.7	13.2	17.1	.1	27.9	41.7	30.3	.1	100.0
습득	(77)	7.9	29.2	35.6	12.1	12.1	.0	37.1	35.6	27.3	.0	100.0
습득	(138)	16.2	22.9	32.6	14.5	13.8	.0	39.1	32.6	28.3	.0	100.0
습득	(125)	6.6	18.5	45.8	14.6	13.7	.8	25.1	45.8	28.3	.8	100.0
습득	(152)	4.4	20.1	51.2	11.9	11.8	.0	25.0	51.2	23.8	.0	100.0
습득	(130)	9.3	26.9	45.3	13.4	5.1	.0	36.2	45.3	18.5	.0	100.0
습득	(108)	10.2	13.8	42.2	10.5	23.3	.0	24.0	42.2	33.8	.0	100.0
습득	(274)	9.4	14.7	52.0	16.8	7.2	.0	24.0	52.0	24.0	.0	100.0
습득	(82)	19.3	19.3	38.3	10.3	12.7	.0	38.7	38.3	23.0	.0	100.0
9월독서량												
초	(1380)	8.9	19.3	41.2	14.4	16.0	.2	28.2	41.2	30.3	.2	100.0
중	(1940)	8.6	15.3	47.0	14.1	14.6	.3	23.9	47.0	28.7	.3	100.0

문28. 코로나19 발생 이후 학생의 책 읽기(독서 생활)에는 어떤 변화가 있었나요?
 <4-2> 도서관의 전자도서관 이용 횟수

	사례수	매우 증가	약간 증가	변함 없음	약간 감소	매우 감소	무응답	종합				계
								증가	변함없음	감소	무응답	
전체	(3320)	2.5	5.8	66.2	8.7	15.8	1.0	8.3	66.2	24.5	1.0	100.0
연령												
초	(1721)	2.3	5.8	67.7	7.3	16.2	.7	8.1	67.7	23.5	.7	100.0
중	(1599)	2.7	5.8	64.6	10.3	15.3	1.3	8.5	64.6	25.6	1.3	100.0
성별												
남	(1117)	3.2	6.3	58.4	9.4	20.4	2.4	9.5	58.4	29.7	2.4	100.0
여	(1095)	2.0	5.6	66.2	8.7	17.3	.3	7.6	66.2	25.9	.3	100.0
남·여	(1108)	2.3	5.4	74.2	8.2	9.6	.2	7.7	74.2	17.9	.2	100.0
학급												
초	(575)	2.5	6.1	59.7	8.4	21.7	1.5	8.6	59.7	30.2	1.5	100.0
중	(541)	3.9	6.5	57.0	10.4	18.9	3.4	10.4	57.0	29.2	3.4	100.0
초·중	(566)	2.8	5.9	68.3	6.0	17.7	.3	7.7	68.3	23.7	.3	100.0
초	(529)	2.3	5.3	63.9	11.4	16.9	.3	7.6	63.9	28.3	.3	100.0
중	(579)	2.6	5.3	75.2	7.5	9.2	.2	8.0	75.2	16.7	.2	100.0
초·중	(529)	2.0	5.5	73.2	9.1	10.1	.2	7.5	73.2	19.1	.2	100.0
학교												
초	(380)	5.2	7.3	54.5	9.4	19.5	4.1	12.5	54.5	28.9	4.1	100.0
중	(360)	2.0	5.4	60.1	10.6	20.4	1.4	7.4	60.1	31.1	1.4	100.0
초·중	(376)	2.2	6.2	60.6	8.1	21.1	1.7	8.5	60.6	29.3	1.7	100.0
초	(394)	2.6	4.7	64.5	9.5	18.6	.0	7.4	64.5	28.1	.0	100.0
중	(357)	1.1	6.5	65.7	9.4	17.1	.3	7.5	65.7	26.4	.3	100.0
초·중	(344)	2.4	5.7	68.5	6.9	16.0	.3	8.1	68.5	22.9	.3	100.0
초	(392)	1.7	4.1	77.7	8.0	8.3	.3	5.8	77.7	16.3	.3	100.0
중	(364)	1.8	6.0	71.3	9.9	11.0	.0	7.8	71.3	20.8	.0	100.0
초·중	(352)	3.6	6.3	73.4	6.8	9.7	.3	9.8	73.4	16.5	.3	100.0
도시규모												
대도시	(1409)	2.3	4.5	67.0	9.2	16.1	.9	6.7	67.0	25.3	.9	100.0
중도시	(1304)	2.9	7.4	65.6	7.9	15.2	1.0	10.3	65.6	23.1	1.0	100.0
소도시	(607)	2.2	5.4	65.8	9.5	16.1	1.0	7.6	65.8	25.6	1.0	100.0
독자 유형												
독자	(3036)	2.7	6.0	65.8	9.0	15.6	.9	8.7	65.8	24.6	.9	100.0
비독자	(284)	.7	3.3	70.7	6.2	17.8	1.4	4.0	70.7	23.9	1.4	100.0
매체												
책	(2903)	2.8	6.1	65.8	9.2	15.2	1.0	8.8	65.8	24.4	1.0	100.0
전자책	(1629)	3.8	7.2	62.5	10.4	15.4	1.6	11.0	62.5	25.9	1.6	100.0
비책	(474)	6.5	11.3	50.2	15.4	15.3	1.3	17.8	50.2	30.7	1.3	100.0
비책	(284)	.7	3.3	70.7	6.2	17.8	1.4	4.0	70.7	23.9	1.4	100.0
매체												
책	(1322)	1.3	4.1	70.7	7.4	15.1	1.4	5.4	70.7	22.5	1.4	100.0
전자책	(118)	.8	3.8	69.9	4.2	21.4	.0	4.6	69.9	25.6	.0	100.0
비책	(4)	.0	20.5	51.6	.0	27.8	.0	20.5	51.6	27.8	.0	100.0
비책	(1122)	2.9	6.2	66.3	8.7	15.6	.3	9.1	66.3	24.3	.3	100.0
비책	(82)	2.4	13.1	53.5	6.4	24.6	.0	15.5	53.5	30.9	.0	100.0
비책	(12)	.0	8.8	48.2	7.3	35.7	.0	8.8	48.2	43.0	.0	100.0
비책	(377)	7.6	10.9	49.5	17.7	12.6	1.7	18.6	49.5	30.3	1.7	100.0
비책	(284)	.7	3.3	70.7	6.2	17.8	1.4	4.0	70.7	23.9	1.4	100.0
연간 독서량												
0권	(417)	.7	3.7	69.6	5.6	19.4	1.0	4.4	69.6	25.0	1.0	100.0
1~5권	(1148)	2.3	4.9	68.9	8.6	15.1	.4	7.1	68.9	23.6	.4	100.0
6~10권	(528)	2.4	7.8	63.4	11.3	13.0	1.1	10.3	63.4	25.2	1.1	100.0
11~15권	(205)	.8	4.5	70.2	7.1	15.8	1.5	5.4	70.2	22.9	1.5	100.0
16~20권	(180)	4.2	10.6	60.9	10.5	11.9	1.8	14.8	60.9	22.4	1.8	100.0
21권 이상	(842)	3.8	6.1	62.9	9.0	16.9	1.4	9.9	62.9	25.8	1.4	100.0
아침 독서시간 유무												
있음	(1005)	3.1	5.4	61.2	8.8	19.3	2.2	8.5	61.2	28.1	2.2	100.0
없음	(2315)	2.2	5.9	68.4	8.7	14.2	.4	8.2	68.4	22.9	.4	100.0
지역												
서울	(557)	2.0	3.6	62.6	10.8	20.0	.9	5.6	62.6	30.8	.9	100.0
부산	(125)	.0	3.2	68.5	12.3	15.9	.0	3.2	68.5	28.2	.0	100.0
대구	(234)	3.7	5.2	70.7	6.9	12.1	1.4	8.9	70.7	19.0	1.4	100.0
인천	(176)	1.7	4.3	63.4	11.2	18.4	1.1	6.0	63.4	29.5	1.1	100.0
대전	(70)	1.7	2.5	72.7	7.1	12.9	3.1	4.2	72.7	20.0	3.1	100.0
광주	(103)	2.0	9.5	71.0	5.8	11.6	.0	11.5	71.0	17.4	.0	100.0
울산	(144)	3.9	5.5	75.8	5.0	9.9	.0	9.3	75.8	14.9	.0	100.0
경남	(21)	.0	5.0	65.0	5.0	24.9	.0	5.0	65.0	30.0	.0	100.0
충청	(805)	3.0	6.9	63.1	8.7	17.2	1.1	10.0	63.1	25.9	1.1	100.0
전라	(77)	1.9	4.6	70.7	8.2	14.6	.0	6.5	70.7	22.9	.0	100.0
제주	(138)	4.2	8.8	63.6	6.5	16.0	.8	13.0	63.6	22.5	.8	100.0
기타	(125)	2.2	2.7	68.8	11.3	14.2	.8	4.9	68.8	25.5	.8	100.0
기타	(152)	.7	4.7	76.8	7.0	9.3	1.4	5.4	76.8	16.3	1.4	100.0
기타	(130)	3.2	7.5	73.2	4.1	9.8	2.2	10.7	73.2	13.8	2.2	100.0
기타	(108)	2.1	7.9	51.9	8.5	26.7	2.9	10.0	51.9	35.2	2.9	100.0
기타	(274)	1.9	7.4	67.7	10.6	12.5	.0	9.3	67.7	23.1	.0	100.0
기타	(82)	5.1	9.1	64.1	7.7	13.9	.0	14.3	64.1	21.6	.0	100.0
인구												
인구	(1380)	2.8	5.5	65.3	8.8	16.1	1.3	8.4	65.3	24.9	1.3	100.0
인구	(1940)	2.3	6.0	66.9	8.7	15.5	.7	8.2	66.9	24.2	.7	100.0

문28. 코로나19 발생 이후 학생의 책 읽기(독서 생활)에는 어떤 변화가 있었나요?
 <선택> 책 구입에 쓴 비용 (도서구입비)

	사례수	매우 증가	약간 증가	변함 없음	약간 감소	매우 감소	무응답	종합				계
								증가	변함없음	감소	무응답	
전체	(3320)	9.2	26.2	48.0	8.1	7.9	.6	35.4	48.0	16.0	.6	100.0
연령대별												
10대	(1721)	8.0	23.9	50.9	8.0	8.6	.6	31.9	50.9	16.6	.6	100.0
11대	(1599)	10.4	28.8	44.8	8.3	7.1	.6	39.2	44.8	15.4	.6	100.0
성별												
남자	(1117)	6.8	23.3	47.3	9.9	11.1	1.6	30.1	47.3	21.0	1.6	100.0
여자	(1095)	11.7	28.9	43.0	8.7	7.7	.0	40.6	43.0	16.3	.0	100.0
남자	(1108)	9.1	26.6	53.5	5.9	4.9	.1	35.6	53.5	10.8	.1	100.0
학급별												
초등학교	(575)	5.3	21.5	50.2	10.1	11.4	1.5	26.7	50.2	21.5	1.5	100.0
중학교	(541)	8.5	25.2	44.3	9.6	10.8	1.7	33.7	44.3	20.4	1.7	100.0
고등학교	(566)	10.8	24.2	48.5	7.4	9.0	.0	35.0	48.5	16.5	.0	100.0
특수학교	(529)	12.7	34.0	37.1	10.0	6.2	.0	46.7	37.1	16.2	.0	100.0
초·중·고	(579)	8.1	25.9	53.9	6.5	5.5	.2	34.0	53.9	12.0	.2	100.0
초·중·고	(529)	10.1	27.3	53.1	5.2	4.3	.0	37.4	53.1	9.5	.0	100.0
학교유형별												
일반학교	(380)	6.4	25.9	47.1	8.3	9.6	2.7	32.3	47.1	17.9	2.7	100.0
특수학교	(360)	4.7	20.8	51.2	10.2	12.1	1.0	25.5	51.2	22.3	1.0	100.0
초등학교	(376)	9.2	23.1	43.9	11.2	11.5	1.1	32.3	43.9	22.7	1.1	100.0
중학교	(394)	12.7	29.8	40.4	8.9	8.1	.0	42.5	40.4	17.0	.0	100.0
고등학교	(357)	10.5	30.3	44.2	8.5	6.5	.0	40.8	44.2	15.0	.0	100.0
특수학교	(344)	11.8	26.5	44.6	8.8	8.3	.0	38.3	44.6	16.9	.0	100.0
초·중·고	(392)	7.0	22.3	59.3	5.6	5.6	.0	29.3	59.3	11.4	.0	100.0
초·중·고	(364)	8.8	31.5	49.3	6.5	3.8	.0	40.3	49.3	10.4	.0	100.0
초·중·고	(352)	11.6	26.1	51.4	5.3	5.2	.3	37.7	51.4	10.6	.3	100.0
도시규모												
대도시	(1409)	8.8	26.8	47.0	8.7	8.2	.5	35.6	47.0	16.9	.5	100.0
중도시	(1304)	9.9	27.9	47.6	6.9	7.2	.6	37.8	47.6	14.1	.6	100.0
소도시	(607)	8.6	21.3	51.1	9.6	8.8	.7	29.9	51.1	18.3	.7	100.0
독자유형												
비독서자	(3036)	9.8	27.8	46.2	8.2	7.3	.6	37.7	46.2	15.6	.6	100.0
독자	(284)	2.0	9.3	66.6	7.3	14.0	.8	11.3	66.6	21.3	.8	100.0
매주독서량												
초·중·고	(2903)	10.2	28.0	46.1	8.2	6.9	.6	38.2	46.1	15.1	.6	100.0
초·중·고	(1629)	11.9	29.3	41.7	9.1	7.6	.3	41.2	41.7	16.7	.3	100.0
초·중·고	(474)	11.0	27.7	42.1	9.9	8.7	.7	38.7	42.1	16.6	.7	100.0
초·중·고	(284)	2.0	9.3	66.6	7.3	14.0	.8	11.3	66.6	21.3	.8	100.0
매주독서량												
초·중·고	(1322)	7.7	26.3	51.3	7.1	6.8	.8	34.0	51.3	13.9	.8	100.0
초·중·고	(118)	2.6	22.9	51.5	7.3	15.8	.0	25.5	51.5	23.0	.0	100.0
초·중·고	(4)	0.0	41.1	31.1	0.0	27.8	.0	41.1	31.1	27.8	.0	100.0
초·중·고	(1122)	12.7	30.1	41.5	8.9	6.5	.3	42.8	41.5	15.4	.3	100.0
초·중·고	(82)	3.9	21.8	54.8	8.7	9.5	1.3	25.7	54.8	18.2	1.3	100.0
초·중·고	(12)	0.0	26.3	30.7	26.7	16.3	.0	26.3	30.7	43.0	.0	100.0
초·중·고	(377)	13.0	28.9	39.8	9.7	8.1	.8	41.8	39.8	17.8	.8	100.0
초·중·고	(284)	2.0	9.3	66.6	7.3	14.0	.8	11.3	66.6	21.3	.8	100.0
연간독서량												
초·중·고	(417)	2.1	13.9	61.0	7.7	14.7	.6	16.0	61.0	22.4	.6	100.0
초·중·고	(1148)	7.1	24.2	52.1	8.2	8.2	.6	31.3	52.1	16.3	.6	100.0
초·중·고	(528)	13.5	31.4	36.3	10.5	8.1	.6	44.0	36.3	16.3	.6	100.0
초·중·고	(205)	16.4	37.4	36.2	6.9	3.2	.0	53.7	36.2	10.1	.0	100.0
초·중·고	(180)	12.3	27.7	43.8	7.5	6.9	1.8	40.1	43.8	14.4	1.8	100.0
초·중·고	(842)	10.4	28.9	45.7	7.5	6.7	.9	39.3	45.7	14.1	.9	100.0
아침독서시간 유무												
유	(1005)	8.1	24.4	47.9	8.4	10.1	1.2	32.5	47.9	18.5	1.2	100.0
무	(2315)	9.6	27.0	48.0	8.0	7.0	.3	36.7	48.0	15.0	.3	100.0
지리적위치												
도시	(557)	8.6	24.5	48.8	8.7	8.6	.8	33.1	48.8	17.3	.8	100.0
도시	(125)	6.8	33.1	44.8	9.0	8.4	.0	39.9	44.8	15.3	.0	100.0
도시	(234)	12.1	27.9	41.8	9.1	8.1	.9	40.0	41.8	17.2	.9	100.0
도시	(176)	10.0	25.1	44.1	11.1	9.8	.0	35.1	44.1	20.8	.0	100.0
도시	(70)	14.4	22.3	47.0	7.1	7.5	1.7	36.7	47.0	14.6	1.7	100.0
도시	(103)	3.8	33.2	48.3	8.7	6.0	.0	37.0	48.3	14.7	.0	100.0
도시	(144)	5.2	28.4	52.8	3.3	8.4	.0	33.5	52.8	13.7	.0	100.0
도시	(21)	5.0	30.0	50.1	10.0	5.0	.0	34.9	50.1	15.0	.0	100.0
도시	(805)	9.7	28.6	44.8	8.2	8.1	.6	38.3	44.8	16.3	.6	100.0
도시	(77)	9.7	26.7	44.8	6.1	12.7	.0	36.4	44.8	18.9	.0	100.0
도시	(138)	11.0	15.8	52.7	12.6	7.1	.8	26.8	52.7	19.7	.8	100.0
도시	(125)	9.7	19.7	52.4	5.2	11.4	1.7	29.4	52.4	16.6	1.7	100.0
도시	(152)	7.2	20.9	57.4	7.5	7.0	.0	28.2	57.4	14.5	.0	100.0
도시	(130)	9.7	22.1	59.2	4.6	4.4	.0	31.8	59.2	8.9	.0	100.0
도시	(108)	4.0	16.0	53.5	8.7	15.8	2.0	20.0	53.5	24.5	2.0	100.0
도시	(274)	8.0	30.3	51.1	6.4	4.3	.0	38.2	51.1	10.7	.0	100.0
도시	(82)	21.8	34.6	30.7	9.0	2.5	1.3	56.5	30.7	11.5	1.3	100.0
9월												
초·중·고	(1380)	9.9	27.1	45.8	8.7	7.7	.8	37.0	45.8	16.5	.8	100.0
초·중·고	(1940)	8.7	25.6	49.5	7.7	8.0	.4	34.3	49.5	15.7	.4	100.0

문28. 코로나19 발생 이후 학생의 책 읽기(독서 생활)에는 어떤 변화가 있었나요?
 <전자책/웹소설 오디오북의 정기구독 이용 시간>

	사례수	매우 증가	약간 증가	변함 없음	약간 감소	매우 감소	무응답	종합				계
								증가	변함없음	감소	무응답	
전체	(3320)	4.9	11.1	66.6	5.2	11.0	1.3	16.0	66.6	16.2	1.3	100.0
초·중·고	(1721)	4.1	9.4	69.2	4.6	11.6	1.1	13.5	69.2	16.1	1.1	100.0
고	(1599)	5.7	12.9	63.8	5.8	10.4	1.4	18.6	63.8	16.2	1.4	100.0
학	(1117)	4.6	10.6	61.2	6.3	14.6	2.7	15.2	61.2	20.9	2.7	100.0
초	(1095)	5.4	10.3	67.3	4.7	11.5	.8	15.7	67.3	16.1	.8	100.0
중	(1108)	4.6	12.4	71.3	4.5	6.9	.3	17.0	71.3	11.4	.3	100.0
학	(575)	3.8	9.4	63.7	5.7	15.2	2.3	13.2	63.7	20.8	2.3	100.0
초	(541)	5.4	11.9	58.6	6.9	14.1	3.2	17.3	58.6	20.9	3.2	100.0
중	(566)	4.3	9.1	69.1	4.3	12.4	.8	13.4	69.1	16.7	.8	100.0
고	(529)	6.6	11.6	65.4	3.1	10.4	.6	18.2	65.4	15.5	.6	100.0
학	(579)	4.2	9.9	74.8	3.7	7.2	.3	14.0	74.8	10.9	.3	100.0
초	(529)	5.1	15.1	67.6	5.4	6.6	.2	20.2	67.6	12.0	.2	100.0
학	(380)	4.5	12.2	57.0	7.2	14.7	4.4	16.7	57.0	21.9	4.4	100.0
초	(360)	4.3	9.1	64.1	5.9	14.8	1.7	13.4	64.1	20.8	1.7	100.0
중	(376)	5.0	10.4	62.7	5.6	14.3	2.0	15.4	62.7	20.0	2.0	100.0
고	(394)	6.0	10.6	65.9	3.9	13.3	.3	16.6	65.9	17.2	.3	100.0
학	(357)	2.6	12.1	68.1	5.3	10.7	1.1	14.8	68.1	16.0	1.1	100.0
초	(344)	3.3	8.1	68.1	4.9	10.1	1.1	15.7	68.1	15.1	1.1	100.0
중	(392)	3.0	10.2	76.0	4.3	5.8	.5	13.1	76.0	10.4	.5	100.0
고	(364)	4.0	11.8	70.4	5.7	8.2	.0	15.8	70.4	13.8	.0	100.0
학	(352)	7.1	15.4	67.1	3.3	6.8	.3	22.5	67.1	10.1	.3	100.0
도시	(1409)	4.8	10.3	66.6	5.8	10.9	1.6	15.1	66.6	16.7	1.6	100.0
도시	(1304)	5.2	12.5	66.2	4.1	11.0	1.1	17.7	66.2	15.1	1.1	100.0
도시	(607)	4.2	10.0	67.6	6.0	11.3	1.0	14.2	67.6	17.2	1.0	100.0
지역	(3036)	5.2	11.7	66.2	5.0	10.5	1.2	17.0	66.2	15.5	1.2	100.0
지역	(284)	.8	4.3	70.6	6.8	16.0	1.5	5.1	70.6	22.8	1.5	100.0
매	(2903)	5.2	11.5	66.7	5.0	10.4	1.2	16.6	66.7	15.4	1.2	100.0
초	(1629)	8.7	17.6	58.3	3.6	8.8	1.0	26.3	58.3	14.4	1.0	100.0
중	(474)	9.9	21.6	49.6	7.7	10.0	1.1	31.5	49.6	17.7	1.1	100.0
고	(284)	.8	4.3	70.6	6.8	16.0	1.5	5.1	70.6	22.8	1.5	100.0
매	(1322)	1.1	4.4	76.1	4.2	12.6	1.7	5.5	76.1	16.7	1.7	100.0
초	(118)	6.0	17.9	57.7	3.2	13.5	1.6	23.9	57.7	16.7	1.6	100.0
중	(4)	.0	51.6	20.5	27.8	.0	.0	51.6	20.5	27.8	.0	100.0
고	(1122)	8.1	15.5	62.6	5.0	8.0	.7	23.6	62.6	13.1	.7	100.0
매	(82)	3.6	10.7	67.4	4.8	13.5	.0	14.3	67.4	18.3	.0	100.0
초	(12)	16.8	.0	48.2	7.3	27.7	.0	16.8	48.2	35.0	.0	100.0
중	(377)	11.3	24.3	46.1	8.2	8.8	1.4	35.5	46.1	17.0	1.4	100.0
고	(284)	.8	4.3	70.6	6.8	16.0	1.5	5.1	70.6	22.8	1.5	100.0
연	(417)	2.7	8.5	65.9	6.0	15.5	1.5	11.1	65.9	21.5	1.5	100.0
초	(1148)	5.2	11.2	67.4	6.1	9.5	.5	16.5	67.4	15.6	.5	100.0
중	(528)	5.6	11.7	67.1	3.1	8.0	1.5	17.3	67.1	13.9	1.5	100.0
고	(205)	6.9	14.0	66.5	2.8	10.3	.5	19.9	66.5	13.1	.5	100.0
연	(180)	6.5	9.0	64.0	5.4	12.1	3.0	15.5	64.0	17.5	3.0	100.0
연	(842)	4.2	11.5	66.2	4.1	12.1	1.9	15.8	66.2	16.1	1.9	100.0
아	(1005)	4.5	10.2	64.7	5.4	13.0	2.2	14.7	64.7	18.4	2.2	100.0
초	(2315)	5.0	11.5	67.5	5.0	10.1	.9	16.5	67.5	15.2	.9	100.0
지	(557)	4.5	8.8	66.6	5.2	13.1	1.9	13.2	66.6	18.3	1.9	100.0
초	(125)	6.2	8.1	67.3	6.3	10.4	1.5	14.3	67.3	16.9	1.5	100.0
중	(234)	5.4	9.5	66.6	8.3	8.3	1.9	14.9	66.6	16.6	1.9	100.0
고	(176)	5.2	12.1	60.0	6.8	14.3	1.7	17.2	60.0	21.1	1.7	100.0
지	(70)	7.3	13.3	66.0	2.7	7.5	3.1	20.6	66.0	10.2	3.1	100.0
초	(103)	5.6	16.4	63.1	6.9	8.0	.0	22.0	63.1	14.9	.0	100.0
중	(144)	5.0	11.4	77.0	3.2	6.4	.0	13.3	77.0	9.7	.0	100.0
고	(21)	5.0	5.0	75.0	.0	14.9	.0	10.0	75.0	14.9	.0	100.0
지	(805)	5.5	11.5	64.8	4.8	11.9	1.6	17.0	64.8	16.7	1.6	100.0
초	(77)	3.5	14.4	64.6	3.8	13.7	.0	17.9	64.6	17.5	.0	100.0
중	(138)	7.3	12.6	62.0	5.7	11.6	.8	19.9	62.0	17.3	.8	100.0
고	(125)	4.4	13.8	64.0	3.7	13.3	.8	18.2	64.0	17.0	.8	100.0
지	(152)	3.1	10.5	71.4	6.2	8.7	.0	13.7	71.4	14.9	.0	100.0
초	(130)	4.4	7.2	75.8	3.2	8.6	.8	11.6	75.8	11.8	.8	100.0
중	(108)	2.9	11.5	62.8	5.7	15.1	2.0	14.4	62.8	20.8	2.0	100.0
고	(274)	2.4	13.5	69.9	5.0	8.8	.4	15.9	69.9	13.8	.4	100.0
지	(82)	11.6	11.7	66.5	2.5	6.4	1.3	23.3	66.5	8.9	1.3	100.0
9	(1380)	5.1	11.4	65.1	5.0	11.6	1.7	16.5	65.1	16.7	1.7	100.0
초	(1940)	4.7	10.8	67.7	5.2	10.6	1.0	15.5	67.7	15.8	1.0	100.0

문28. 코로나19 발생 이후 학생의 책 읽기(독서 생활)에는 어떤 변화가 있었나요?
 <7-1> 책/독서와 관련된 대면 모임/활동 참여 횟수 (오프라인 모임/활동)

	사례수	매우 증가	약간 증가	변함 없음	약간 감소	매우 감소	무응답	종합				계
								증가	변함없음	감소	무응답	
전체	(3320)	2.2	5.1	69.6	6.9	15.3	.8	7.3	69.6	22.3	.8	100.0
연령대별												
7~12세	(1721)	2.0	5.5	71.1	6.4	14.3	.7	7.5	71.1	20.7	.7	100.0
13~19세	(1599)	2.3	4.7	68.0	7.6	16.4	.9	7.1	68.0	24.0	.9	100.0
성별												
남자	(1117)	2.7	5.7	62.2	8.5	18.9	2.1	8.4	62.2	27.3	2.1	100.0
여자	(1095)	2.1	4.9	69.5	6.3	16.9	.4	6.9	69.5	23.2	.4	100.0
남자(여)	(1108)	1.6	4.9	77.2	6.0	10.2	.1	6.5	77.2	16.2	.1	100.0
학급별												
초등학교	(575)	2.9	5.5	64.8	7.5	17.8	1.5	8.4	64.8	25.3	1.5	100.0
중학교	(541)	2.6	5.8	59.5	9.5	20.0	2.6	8.4	59.5	29.5	2.6	100.0
고등학교	(566)	1.2	5.5	70.8	5.9	16.0	.5	6.8	70.8	21.9	.5	100.0
초·중·고	(529)	3.0	4.2	68.1	6.7	17.9	.5	7.1	68.1	24.6	.5	100.0
초·중·고(여)	(579)	1.8	5.6	77.6	5.7	9.2	.2	7.4	77.6	14.9	.2	100.0
초·중·고(남)	(529)	1.5	4.2	76.7	6.4	11.2	.0	5.6	76.7	17.7	.0	100.0
학교유형별												
일반학교	(380)	4.7	8.5	58.2	9.5	15.8	3.2	13.2	58.2	25.3	3.2	100.0
특수학교	(360)	1.8	3.7	66.1	6.9	20.1	1.5	5.5	66.1	27.0	1.5	100.0
일반학교(여)	(376)	1.7	4.6	62.5	9.0	20.7	1.4	6.4	62.5	29.7	1.4	100.0
일반학교(남)	(394)	3.2	7.5	66.0	5.1	18.0	.3	10.7	66.0	23.1	.3	100.0
특수학교(여)	(357)	1.1	3.2	71.3	6.4	16.2	.8	4.3	71.3	23.6	.8	100.0
특수학교(남)	(344)	1.8	3.6	71.6	6.5	16.4	.0	5.4	71.6	23.0	.0	100.0
일반학교(초·중·고)	(392)	1.9	4.9	77.6	7.2	9.4	.0	5.8	77.6	16.6	.0	100.0
특수학교(초·중·고)	(364)	1.2	6.1	77.6	5.4	9.7	.0	7.3	77.6	15.1	.0	100.0
초·중·고(일반·특수)	(352)	2.8	3.7	76.3	5.4	11.5	.3	6.5	76.3	16.9	.3	100.0
도시규모												
대도시	(1409)	2.2	5.2	68.1	7.8	15.8	.9	7.4	68.1	23.6	.9	100.0
중도시	(1304)	2.6	5.6	69.5	5.8	15.6	.9	8.1	69.5	21.5	.9	100.0
소도시	(607)	1.2	4.2	73.1	7.2	13.6	.7	5.4	73.1	20.8	.7	100.0
독자유형												
비독서자	(3036)	2.2	5.4	69.5	7.1	15.0	.8	7.6	69.5	22.0	.8	100.0
독서자	(284)	1.5	2.8	70.2	5.4	19.3	.8	4.3	70.2	24.7	.8	100.0
매체유형별												
책	(2903)	2.3	5.5	69.6	7.1	14.6	.9	7.8	69.6	21.7	.9	100.0
전자책	(1629)	2.7	5.4	67.5	8.2	15.6	.6	8.1	67.5	23.9	.6	100.0
비독서자	(474)	4.8	8.7	58.7	10.4	16.9	.5	13.5	58.7	27.4	.5	100.0
독서자	(284)	1.5	2.8	70.2	5.4	19.3	.8	4.3	70.2	24.7	.8	100.0
매체유형별(독자)												
책	(1322)	1.6	5.3	72.2	5.8	13.8	1.2	7.0	72.2	19.6	1.2	100.0
전자책	(118)	.0	2.7	69.1	6.4	21.8	.0	2.7	69.1	28.2	.0	100.0
비독서자	(4)	.0	.0	72.2	.0	27.8	.0	.0	72.2	27.8	.0	100.0
독서자	(1122)	2.1	4.3	71.1	7.2	14.8	.6	6.3	71.1	22.0	.6	100.0
책	(82)	2.4	6.1	67.1	4.8	19.6	.0	8.5	67.1	24.4	.0	100.0
전자책	(12)	.0	8.8	48.2	.0	43.0	.0	8.8	48.2	43.0	.0	100.0
비독서자	(377)	5.5	9.4	57.0	12.1	15.5	.8	14.8	57.0	27.6	.8	100.0
독서자	(284)	1.5	2.8	70.2	5.4	19.3	.8	4.3	70.2	24.7	.8	100.0
연간독서량												
1~5권	(417)	1.0	2.9	69.3	5.5	20.7	.6	3.9	69.3	26.2	.6	100.0
6~10권	(1148)	2.0	4.7	72.8	6.1	14.1	.3	6.7	72.8	20.2	.3	100.0
11~15권	(528)	2.0	4.8	69.5	6.6	13.0	1.3	6.8	69.5	22.5	1.1	100.0
16~20권	(205)	3.2	9.5	69.9	5.1	11.8	.5	12.7	69.9	16.9	.5	100.0
21권 이상	(180)	2.6	4.4	70.5	8.2	12.5	1.8	7.0	70.5	20.8	1.8	100.0
21권 이상(여)	(842)	2.7	6.2	65.2	7.9	16.6	1.3	8.9	65.2	24.6	1.3	100.0
아침독서시간유무												
유	(1005)	2.8	5.0	65.3	8.2	17.0	1.7	7.8	65.3	25.2	1.7	100.0
무	(2315)	1.9	5.2	71.5	6.4	14.6	.5	7.1	71.5	21.0	.5	100.0
지역별												
서울	(557)	2.1	7.1	62.9	8.5	18.4	1.1	9.2	62.9	26.8	1.1	100.0
부산	(125)	1.7	5.6	69.7	6.3	15.0	1.5	7.3	69.7	21.5	1.5	100.0
대구	(234)	2.5	3.3	69.7	8.7	14.8	.6	5.8	69.7	23.6	.6	100.0
인천	(176)	1.7	2.3	67.2	8.1	20.1	.5	4.0	67.2	28.2	.5	100.0
대전	(70)	3.2	2.5	77.3	5.4	10.0	1.7	5.6	77.3	15.4	1.7	100.0
광주	(103)	3.1	7.3	74.0	9.6	6.0	.0	10.5	74.0	15.6	.0	100.0
울산	(144)	2.0	4.0	77.1	4.6	12.3	.0	5.9	77.1	17.0	.0	100.0
경남	(21)	.0	.0	60.0	15.0	24.9	.0	.0	60.0	40.0	.0	100.0
충청	(805)	1.9	6.0	69.5	5.4	16.3	.9	7.9	69.5	21.7	.9	100.0
전남	(77)	.0	4.1	69.7	4.5	20.2	1.4	4.1	69.7	24.8	1.4	100.0
전북	(138)	2.9	6.4	64.6	11.5	13.7	.8	9.3	64.6	25.3	.8	100.0
제주	(125)	1.7	2.6	71.1	5.2	17.6	.8	5.3	71.1	22.8	.8	100.0
경북	(152)	.0	5.0	77.0	8.3	9.6	.0	5.0	77.0	18.0	.0	100.0
충북	(130)	2.4	5.7	73.0	8.1	10.0	.8	8.1	73.0	18.1	.8	100.0
강원	(108)	1.1	5.9	59.7	12.7	18.6	2.0	7.0	59.7	31.3	2.0	100.0
제주	(274)	2.3	3.4	79.7	2.4	12.2	.0	5.7	79.7	14.5	.0	100.0
지역(여)	(82)	10.2	2.5	64.1	5.2	15.3	2.7	12.8	64.1	20.5	2.7	100.0
95년 이전												
95년 이전	(1380)	1.6	5.4	68.9	6.8	16.0	1.2	7.0	68.9	22.8	1.2	100.0
95년 이후	(1940)	2.5	5.0	70.1	7.0	14.9	.6	7.5	70.1	21.9	.6	100.0

문28. 코로나19 발생 이후 학생의 책 읽기(독서 생활)에는 어떤 변화가 있었나요?
 <7-2> 책/독서와 관련된 비대면 모임/활동 참여 횟수 (온라인 모임/활동)

	사례수	매우 증가	약간 증가	변함 없음	약간 감소	매우 감소	무응답	종합				계
								증가	변함없음	감소	무응답	
전체	(3320)	2.1	5.0	72.2	5.0	14.8	.8	7.2	72.2	19.8	.8	100.0
초·중·고	(1721)	2.2	5.4	72.9	4.9	13.7	.7	7.7	72.9	18.7	.7	100.0
초	(1599)	2.0	4.6	71.4	5.1	15.9	1.0	6.7	71.4	21.0	1.0	100.0
중	(1117)	2.4	6.5	64.4	5.9	18.8	2.1	8.9	64.4	24.6	2.1	100.0
고	(1095)	2.0	4.1	72.7	4.8	16.0	.4	6.1	72.7	20.8	.4	100.0
남학생	(1108)	2.0	4.5	79.5	4.4	9.5	.1	6.5	79.5	14.0	.1	100.0
여학생	(575)	2.5	5.9	66.9	5.9	17.2	1.5	8.4	66.9	23.2	1.5	100.0
초	(541)	2.2	7.2	61.8	5.8	20.4	2.6	9.4	61.8	26.2	2.6	100.0
중	(566)	1.8	3.9	73.3	4.9	14.7	.5	6.7	73.3	19.5	.5	100.0
고	(529)	2.3	4.2	72.2	4.6	17.5	.2	5.5	72.2	22.1	.2	100.0
남학생	(579)	2.4	5.5	78.7	4.0	9.3	.2	7.8	78.7	13.3	.2	100.0
여학생	(529)	1.6	3.4	80.4	4.9	9.7	.0	5.0	80.4	14.6	.0	100.0
초·중·고	(380)	4.3	10.8	57.6	7.0	16.9	3.3	15.2	57.6	23.9	3.3	100.0
초	(360)	1.3	3.9	68.8	5.0	19.8	1.2	5.2	68.8	24.8	1.2	100.0
중	(376)	1.4	4.7	67.1	5.6	19.6	1.7	6.1	67.1	25.2	1.7	100.0
고	(394)	2.5	4.4	71.0	4.7	17.2	.3	6.9	71.0	21.8	.3	100.0
남학생	(357)	1.5	5.0	73.3	4.1	15.2	.8	6.6	73.3	19.3	.8	100.0
여학생	(344)	2.0	3.8	74.2	5.5	15.5	.0	4.8	74.2	21.1	.0	100.0
초	(392)	1.1	3.3	82.1	5.1	8.3	.0	4.4	82.1	13.4	.0	100.0
고	(364)	1.0	6.5	77.9	4.7	9.9	.0	7.5	77.9	14.6	.0	100.0
남학생	(352)	4.0	3.7	78.2	3.4	10.4	.3	7.7	78.2	13.8	.3	100.0
초·중·고	(1409)	2.0	4.9	71.9	5.2	15.0	1.0	6.9	71.9	20.2	1.0	100.0
초	(1304)	2.7	5.6	71.0	4.6	15.3	.8	8.3	71.0	19.9	.8	100.0
고	(607)	1.3	4.1	75.5	5.5	13.0	.7	5.4	75.5	18.5	.7	100.0
남학생	(3036)	2.2	5.3	72.2	5.0	14.5	.8	7.4	72.2	19.5	.8	100.0
여학생	(284)	1.8	2.9	71.8	5.0	17.3	1.1	4.7	71.8	22.4	1.1	100.0
초·중·고	(2903)	2.3	5.3	72.3	5.1	14.1	.8	7.6	72.3	19.3	.8	100.0
초	(1629)	2.8	6.0	70.3	5.1	15.2	.9	8.9	70.3	20.4	.9	100.0
중	(474)	5.1	10.7	58.6	7.7	17.3	.5	15.9	58.6	25.1	.5	100.0
고	(284)	1.8	2.9	71.8	5.0	17.3	1.1	4.7	71.8	22.4	1.1	100.0
남학생	(1322)	1.3	4.4	74.9	4.8	13.3	1.2	5.7	74.9	18.1	1.2	100.0
여학생	(118)	.0	3.4	72.6	3.1	20.8	.0	3.4	72.6	23.9	.0	100.0
초·중·고	(1122)	2.1	4.1	74.8	4.3	14.1	.5	6.2	74.8	18.4	.5	100.0
초	(82)	2.4	3.6	68.2	6.1	19.6	.0	6.1	68.2	25.7	.0	100.0
중	(12)	.0	8.8	48.2	.0	43.0	.0	8.8	48.2	43.0	.0	100.0
고	(377)	5.9	12.4	56.7	8.4	16.0	.6	18.4	56.7	24.4	.6	100.0
남학생	(284)	1.8	2.9	71.8	5.0	17.3	1.1	4.7	71.8	22.4	1.1	100.0
여학생	(417)	1.3	3.2	71.4	4.3	19.1	.8	4.4	71.4	23.4	.8	100.0
초·중·고	(148)	1.9	4.2	75.2	4.9	13.5	.3	6.1	75.2	18.3	.3	100.0
초	(528)	3.1	4.0	71.2	6.8	13.7	1.1	7.1	71.2	20.5	1.1	100.0
중	(205)	2.0	7.9	73.2	4.5	11.9	.5	9.9	73.2	16.4	.5	100.0
고	(180)	2.6	4.1	72.8	5.4	13.3	1.8	6.7	72.8	18.7	1.8	100.0
남학생	(842)	2.2	7.4	68.7	4.5	16.1	1.2	9.5	68.7	20.6	1.2	100.0
여학생	(1005)	2.7	6.2	67.6	5.4	16.5	1.7	8.8	67.6	21.9	1.7	100.0
초·중·고	(2315)	1.9	4.6	74.2	4.9	14.0	.5	6.5	74.2	18.9	.5	100.0
초·중·고	(557)	1.6	6.7	68.1	6.5	16.0	1.1	8.3	68.1	22.4	1.1	100.0
초	(125)	1.8	2.9	75.0	2.9	16.2	1.5	4.5	75.0	19.0	1.5	100.0
중	(234)	3.6	3.7	73.2	6.9	14.2	1.4	7.4	73.2	18.1	1.4	100.0
고	(76)	.6	3.3	70.2	3.7	18.4	.5	3.9	70.2	25.3	.5	100.0
남학생	(70)	4.4	1.5	75.8	3.7	12.9	1.7	5.9	75.8	16.6	1.7	100.0
여학생	(103)	2.9	7.8	73.7	4.9	10.7	.0	10.7	73.7	15.6	.0	100.0
초·중·고	(144)	.5	3.7	80.7	3.4	11.6	.0	4.3	80.7	15.0	.0	100.0
초	(21)	.0	5.0	60.0	10.0	24.9	.0	5.0	60.0	35.0	.0	100.0
중	(805)	2.1	6.0	70.5	4.8	15.8	.7	8.2	70.5	20.6	.7	100.0
고	(77)	.0	4.1	74.5	2.7	18.7	.0	4.1	74.5	21.4	.0	100.0
남학생	(138)	4.5	6.6	68.2	5.5	13.6	1.6	11.1	68.2	19.1	1.6	100.0
여학생	(125)	.8	3.5	74.3	3.6	17.1	.8	4.3	74.3	20.7	.8	100.0
초·중·고	(152)	.6	3.6	80.9	2.2	9.7	.0	4.2	80.9	14.9	.0	100.0
초	(130)	3.0	3.4	74.2	5.6	10.8	.8	8.4	74.2	16.6	.8	100.0
중	(108)	2.1	6.8	56.6	11.5	21.1	2.0	8.8	56.6	32.6	2.0	100.0
고	(274)	2.0	3.5	81.2	3.2	10.1	.0	5.5	81.2	13.3	.0	100.0
남학생	(82)	7.7	2.6	69.2	2.6	15.3	2.7	10.2	69.2	17.9	2.7	100.0
초·중·고	(1380)	1.6	5.5	71.4	5.4	14.9	1.1	7.2	71.4	20.3	1.1	100.0
초	(1940)	2.5	4.7	72.7	5.4	14.7	.6	7.2	72.7	19.4	.6	100.0

본 보고서의 저작권은 문화체육관광부 및 (재)한국출판연구소에 있으며, 문화체육
관광부 및 (재)한국출판연구소의 승인 없이 상업적인 목적으로 사용하거나 판매할
수 없습니다. 무단복제나 도용은 저작권법에 의해 금지되어 있습니다.

Copyright(c) 2021 by Ministry of Culture, Sports and Tourism and KPRI(Korean
Publishing Research Institute). All contents can not be copied without permission.

2021년 국민 독서실태 조사

발 행 일 2021년 12월 30일

발 행 처 **문화체육관광부** (출판인쇄독서진흥과)

세종특별자치시 갈매로 388 정부세종청사 15동

전화 044-203-3240 팩스 044-203-3494

연구기관 **재단법인 한국출판연구소**

서울특별시 마포구 토정로 222 한국출판콘텐츠센터

전화 02-739-9040 팩스 02-737-6187

© 문화체육관광부.(재)한국출판연구소

Printed in Korea.

K.D.C. 029.9 (독서 경향)



문화체육관광부